




**PRESIDENCIA MUNICIPAL**  
**MIER Y NORIEGA, N.L.**  
 ADMÓN. 2018-2021



*19:50 hr*



*anexo acta de cabildo  
 certificada y CO*

**Oficio No 08/2021.**

**DIP. MARIA GUADALUPE RODRIGUEZ MARTINEZ**  
**PRESIDENTA DEL CONGRESO**  
**CONGRESO DEL ESTADO DE NUEVO LEON**

**P R E S E N T E.-**

Para dar cumplimiento a lo Establecido en el artículo 33 de Ley de Gobierno Municipal del Estado de Nuevo León fracción III inciso f, y 7 primer párrafo y 14 de la Ley de Fiscalización Superior del Estado de Nuevo León, anexo a la presente envió a Usted la Cuenta Pública correspondiente al ejercicio fiscal 2020, autorizados por el R Ayuntamiento de Mier y Noriega, NL. En sesión N° 31 Ordinaria de fecha 23 de Marzo 2021.

Sin otro asunto en particular me despido de Usted.

**A T E N T A M E N T E.-**  
**A 24 DE MARZO DEL 2021.**  
**EL C. PRESIDENTE MUNICIPAL**  
**DE MIER Y NORIEGA, NUEVO LEÓN**

*Santana Martinez*  
**C. SANTANA MARTINEZ PEÑA**



**PRESIDENCIA MUNICIPAL**  
**H. AYUNTAMIENTO**  
 2018-2021  
**MIER Y NORIEGA, N.L.**

C.c.p. Archivo



**PRESIDENCIA MUNICIPAL**  
**MIER Y NORIEGA, N.L.**  
ADMÓN. 2018-2021



**Oficio No. TMYN 105/2021.**

**AIR. Ayuntamiento**

**Presente.-**

Para dar cumplimiento a lo dispuesto en el artículo 100 fracción IX de la Ley de Gobierno Municipal del Estado de Nuevo León, se pone a su consideración la Cuenta Pública Municipal correspondiente al Ejercicio Fiscal 2020.

Una vez autorizada, se enviará para su aprobación al H. Congreso del Estado en observancia a lo dispuesto en el artículo 125 de la Constitución Política del Estado de Nuevo León, 7 primer párrafo y 14 de la Ley de Fiscalización Superior del Estado de Nuevo León y 33 fracción III inciso f) de la Ley de Gobierno Municipal del Estado de Nuevo León.

**A T E N T A M E N T E.-**

**Mier y Noriega, NL. A 23 de Marzo de 2021.**

**EL C. TESORERO MUNICIPAL**

**ING. ARNULFO BELTRÁN RODRIGUEZ**

c.c.p. Presidente Municipal  
c.c.p. Secretario del Ayuntamiento  
c.c.p. Archivo

**MIER Y NORIEGA, N.L.**

Hidalgo S/N Cerfro C.P. 67980

Tel. 01 (488) 887 20 94, 887 21 15 y 887 21 16



**PRESIDENCIA MUNICIPAL**  
**MIER Y NORIEGA, N.L.**  
ADMÓN. 2018-2021



**Oficio No. TMYN 105/2021.**

**Al R. Ayuntamiento**

**Presente.-**

Para dar cumplimiento a lo dispuesto en el artículo 100 fracción IX de la Ley de Gobierno Municipal del Estado de Nuevo León, se pone a su consideración la Cuenta Pública Municipal correspondiente al Ejercicio Fiscal 2020.

Una vez autorizada, se enviará para su aprobación al H. Congreso del Estado en observancia a lo dispuesto en el artículo 125 de la Constitución Política del Estado de Nuevo León, 7 primer párrafo y 14 de la Ley de Fiscalización Superior del Estado de Nuevo León y 33 fracción III inciso f) de la Ley de Gobierno Municipal del Estado de Nuevo León.

**A T E N T A M E N T E.-**

**Mier y Noriega, NL. A 23 de Marzo de 2021.**

**EL C. TESORERO MUNICIPAL**

**ING. ARNULFO BELTRÁN RODRIGUEZ**

c.c.p. Presidente Municipal  
c.c.p. Secretario del Ayuntamiento  
c.c.p. Archivo



**PRESIDENCIA MUNICIPAL**  
**MIER Y NORIEGA, N.L.**  
ADMÓN. 2018-2021



**Oficio No 07/2021.**

**CP. JORGE G. GALVÁN GONZÁLEZ**  
**AUDITOR GENERAL DEL ESTADO DE NUEVO LEÓN**  
**AUDITORIA SUPERIOR DEL ESTADO DE NUEVO LEÓN**

Presente.-

Para dar cumplimiento a lo Establecido en el artículo 33 fracción III inciso f, de la Ley De Gobierno Municipal del Estado de Nuevo Leon me permito remitir a usted los Documentos y Estados Financieros Correspondientes al de la Cuenta Pública del año 2020, Aprobado por Unanimidad de votos del R. Ayuntamiento, en la sesión N° 31 ordinaria celebrada el día 23 de Marzo de 2021.

Sin otro asunto en particular me despido de Usted.

**A T E N T A M E N T E,-**  
**A 24 DE MARZO 2021.**  
**EL C. PRESIDENTE MUNICIPAL**  
**DE MIER Y NORIEGA, NUEVO LEÓN**



*Santana Martínez Peña*  
**C. SANTANA MARTINEZ PEÑA**

**PRESIDENCIA MUNICIPAL**  
**H. AYUNTAMIENTO**  
**2018-2021**  
**MIER Y NORIEGA, N.L.**

c.c.p. Presidente del H. Congreso del Estado  
c.c.p. Tesorero Municipal  
c.c.p. Archivo

**MIER Y NORIEGA, N.L.**  
Hidalgo S/N Centro C.P. 67980  
Tel. 01 (488) 887 20 94, 887 21 15 y 887 21 16



**PRESIDENCIA MUNICIPAL  
MIER Y NORIEGA, N.L.  
ADMÓN. 2018-2021**



**Oficio No 07/2021.**

**CP. JORGE G. GALVÁN GONZÁLEZ  
AUDITOR GENERAL DEL ESTADO DE NUEVO LEÓN  
AUDITORIA SUPERIOR DEL ESTADO DE NUEVO LEÓN**

**Presente.-**

Para dar cumplimiento a lo Establecido en el artículo 33 fracción III inciso f, de la Ley De Gobierno Municipal del Estado de Nuevo Leon me permito remitir a usted los Documentos y Estados Financieros Correspondientes al de la Cuenta Pública del año 2020, Aprobado por Unanimidad de votos del R. Ayuntamiento, en la sesión N° 31 ordinaria celebrada el día 23 de Marzo de 2021.

Sin otro asunto en particular me despido de Usted.


**A T E N T A M E N T E.-  
A 24 DE MARZO 2021.  
EL C. PRESIDENTE MUNICIPAL,  
DE MIER Y NORIEGA, NUEVO LEÓN**



**PRESIDENCIA MUNICIPAL  
H. AYUNTAMIENTO  
2018-2021  
MIER Y NORIEGA, N.L.**

*Santana Martínez Peña*  
**C. SANTANA MARTINEZ PEÑA**

c.c.p. Presidente del H. Congreso del Estado  
c.c.p. Tesorero Municipal  
c.c.p. Archivo



**PRESIDENCIA MUNICIPAL**  
**MIER Y NORIEGA, N.L.**  
ADMÓN. 2018-2021



**MIER Y NORIEGA, NUEVO LEON A 23 DE MARZO DEL 2021.**

**ACTA #31 ORDINARIA**

SIENDO LAS 11:00 HRS. DEL DÍA 23 DE MARZO DEL 2021, REUNIDOS LOS REGIDORES, SINDICA PRIMERO PROPIETARIA, PRESIDENTE MUNICIPAL Y SECRETARIO DEL AYUNTAMIENTO EN EL LOCAL QUE OCUPA EL TEATRO BICENTENARIO, UBICADO EN LA ESQUINA CONFORMADA POR LAS CALLES ÁLVARO OBREGÓN Y ZARAGOZA EN LA CABECERA MUNICIPAL DE MIER Y NORIEGA, N.L. DECLARADO RECINTO OFICIAL PARA LLEVAR A CABO LAS REUNIONES DE CABILDO, SE LLEVÓ A CABO LA TRIGESIMA PRIMERA REUNIÓN ORDINARIA BAJO EL SIGUIENTE ORDEN DEL DÍA:

1. PASE DE LISTA.
2. INSTALACIÓN LEGAL DE LA ASAMBLEA.
3. LECTURA DEL ACTA DE LA ASAMBLEA ANTERIOR Y APROBACION EN SU CASO.
4. SALUDO Y BIENVENIDA A LA ASAMBLEA POR EL C. ALCALDE MUNICIPAL.
5. PRESENTACION AL CABILDO DE LA CUENTA PUBLICA 2020 Y APROBACION EN SU CASO. POR EL C. ING. ARNULFO BELTRAN RODRIGUEZ, TESORERO MUNICIPAL.
6. ASUNTOS GENERALES.

**PRIMER PUNTO. - SE HACE EL PASE DE LISTA ESTANDO PRESENTES.**


- C. GABRIELA RÍOS MARTÍNEZ "PRIMER REGIDOR".
- C. PEDRO PUGA CERVANTES "SEGUNDO REGIDOR".
- C. SUSANA MENDOZA MEDINA "TERCER REGIDOR".
- C. FEDERICO VARGAS JASSO "CUARTO REGIDOR".
- C. REBECA VILLASANA PERALES "QUINTO REGIDOR".
- C. HOMERO BRIONES QUIROZ "SEXTO REGIDOR".
- C. AMALIA SÁNCHEZ ZAPATA "SINDICO PRIMERO".
- C. PROFR. JOSÉ LUIS GONZÁLEZ TORRES "SECRETARIO DEL H. AYUNTAMIENTO".
- C. SANTANA MARTÍNEZ PEÑA "PRESIDENTE MUNICIPAL".

**SEGUNDO PUNTO: SE COMPRUEBA EL QUORUM LEGAL POR LO QUE SE HACE LA INSTALACION LEGAL DE LA ASAMBLEA.**

**TERCER PUNTO: SE DA LECTURA AL ACTA DE LA ASAMBLEA ANTERIOR Y SE APRUEBA POR UNANIMIDAD.**

**CUARTO PUNTO: SIGUIENDO EL ORDEN DEL DIA TOMA LA PALABRA EL C. ALCALDE PARA DAR LA BIENVENIDA A LOS PRESENTES A LA REUNION A LA QUE FUERON CONVOCADOS.**

**QUINTO PUNTO: PREVIO PERMISO DEL CABILDO SE PRESENTA EL C. ING. ARNULFO BELTRAN RODRIGUEZ TESORERO MUNICIPAL A LA ASAMBLEA PARA PRESENTAR AL PLENO EL DOCUEMNTO QUE CONTIENE LA INFORMACION DE LA CUENTA PÚBLICA MUNICIPAL DEL EJERCICIO FISCAL 2020, PARA SU CONOCIMIENTO**



**PRESIDENCIA MUNICIPAL**  
**MIER Y NORIEGA, N.L.**  
**ADMÓN. 2018-2021**



Y APROBACION EN SU CASO, AL MISMO TIEMPO DA A CONOCER A LOS INTEGRANTES DEL CABILDO EL OFICIO QUE CONTIENE LA FUNDAMENTACION DEL DOCUMENTO QUE SE ENTREGARA AL CONGRESO DEL ESTADO.

DESPUES DE ANALIZARLO, COMENTARLO Y HACER ALGUNAS OBSERVACIONES AL SR. TESORERO POR PARTE DE LOS REGIDORES, EL TESORERO ACLARA DICHAS OBSERVACIONES Y DUDAS QUEDANDO DE ACUERDO Y SE APRUEBA EL PUNTO POR UNANIMIDAD Y ANEXANDO A LA PRESENTE COPIA DEL DOCUMENTO CORRESPONDIENTE.


AL MISMO TIEMPO SE INFORMA AL CABILDO QUE YA SE ESTAN HACIENDO LOS PAGOS DE IMPUESTO SOBRE NÓMINA POR LO QUE EL MUNICIPIO EN ESTE MOMENTO SE ENCUENTRA AL CORRIENTE DE SUS COMPROMISOS FISCALES.

**ASUNTOS GENERALES:**

EL SR. HOMERO BRIONES QUIROZ HACE EL COMENTARIO SOBRE EL ESTADO EN QUE SE ENCUENTRAN LOS CAMINOS DE TERRASERIA Y SUGIERE QUE SE LES HAGA UN ARREGLO POR LO QUE SE LE INFORMA QUE YA SE VA A MANDAR UNA MAQUINA PARA INICIAR EL ARREGLO DEL CAMINO A LA COMUNIDAD DE LA CARDONA.

SE COMENTA SOBRE LOS APOYOS A FAMILIARES PERSONAS QUE POR ALGUN MOTIVO HAN FALLECIDO DE IGUAL MANERA DE LOS TRASLADOS A COMPAÑEROS ENFERMOS DEL MUNICIPIO A HOSPITALES DE LA CD. DE MONTERREY, NUEVO LEON, DANDO A CONOCER QUE ESTE TIPO DE APOYOS A NADIE SE LE HA NEGADO, ESTANDO DE ACUERDO Y EXORTANDO A QUE SE SIGA TRABAJANDO EN ESTE SENTIDO LOS REGIDORES EN QUE SE SIGA TRABAJANDO EN ESTE SENTIDO.

NO HABIENDO MAS PUNTOS QUE TRATAR SE DA POR TERMINADA LA SESION SIENDO LAS 12:30 HRS. DEL DÍA Y FIRMANDO LOS QUE EN ELLA INTERVINIERON.



|  |                   |
|--|-------------------|
| <b>MUNICIPIO DE MIER Y NORIEGA</b>                                 |                   |
| <b>Conciliación entre los Ingresos Presupuestarios y Contables</b> |                   |
| <b>Correspondiente del 1 de Enero al 31 de Diciembre de 2020</b>   |                   |
| <b>(Cifras en pesos)</b>   |                   |
| <b>1. Ingresos Presupuestarios</b>                                 | <b>65,673,847</b> |

|  |               |
|--|---------------|
| <b>2. Más ingresos contables no presupuestarios</b>                                | <b>14,450</b> |
| 2.1 Ingresos Financieros   | 14,450        |
| 2.2 Incremento por Variación de Inventarios  |               |
| 2.3 Disminución del exceso de estimaciones por pérdida o deterioro u obsolescencia | 0             |
| 2.4 Disminución del exceso de provisiones  | 0             |
| 2.5 Otros ingresos y beneficios varios   | 0             |
| 2.6 Otros ingresos contables no presupuestarios                                    | 0             |

|   |          |
|---|----------|
| <b>3. Menos ingresos presupuestarios no contables</b> | <b>0</b> |
| 3.1 Aprovechamientos Patrimoniales                    | 0        |
| 3.2 Ingresos derivados de financiamientos             | 0        |
| 3.3 Otros Ingresos presupuestarios no contables       | 0        |

|  |                   |
|--|-------------------|
| <b>4. Ingresos Contables (4 = 1 + 2 - 3)</b> | <b>65,688,297</b> |
|--|-------------------|

*Santana Martínez Peña*

SANTANA MARTINEZ PEÑA  
PRESIDENTE MUNICIPAL



PRESIDENCIA MUNICIPAL  
H. AYUNTAMIENTO  
2018-2021  
MIER Y NORIEGA, N.L.


*Arnulfo Beltrán Rodríguez*

ING. ARNULFO BELTRAN  
RODRIGUEZ



TESORERIA MUNICIPAL  
H. AYUNTAMIENTO  
2018-2021  
MIER Y NORIEGA, N.L.





**MUNICIPIO DE MIER Y NORIEGA**  
**Conciliación entre los Egresos Presupuestarios y los Gastos Contables**  
**Correspondiente del 1 de Enero al 31 de Diciembre de 2020**

**1. Total de egresos presupuestarios** **69,342,798**

|  |                   |
|--|-------------------|
| <b>2. Menos egresos presupuestarios no contables</b>               | <b>17,406,903</b> |
| 2.1 Materias Primas y Materiales de Producción y Comercialización  | 0                 |
| 2.2 Materiales y Suministros                                       | 0                 |
| 2.3 Mobiliario y Equipo de Administración                          | 126,072           |
| 2.4 Mobiliario y Equipo Educativo y Recreativo                     | 0                 |
| 2.5 Equipo e Instrumental Médico y de Laboratorio                  | 0                 |
| 2.6 Vehículos y Equipo de Transporte                               | 1,693,600         |
| 2.7 Equipo de Defensa y Seguridad                                  | 0                 |
| 2.8 Maquinaria, Otros Equipos y Herramientas                       | 18,794            |
| 2.9 Activos Biológicos   | 0                 |
| 2.10 Bienes Inmuebles  | 0                 |
| 2.11 Activos Intangibles   | 0                 |
| 2.12 Obra Pública en Bienes de Dominio Público                     | 15,076,862        |
| 2.13 Obra Pública en Bienes Propios                                | 491,576           |
| 2.14 Acciones y Participaciones de Capital                         | 0                 |
| 2.15 Compra de Títulos y Valores                                   | 0                 |
| 2.16 Concesión de Préstamos  | 0                 |
| 2.17 Inversiones en Fideicomisos, Mandatos y Otros Análogos        |                   |
| 2.18 Provisiones para Contingencias y Otras Erogaciones Especiales |                   |
| 2.19 Amortización de la Deuda Pública                              |                   |
| 2.20 Adeudos de Ejercicios Fiscales Anteriores (ADEFAS)            |                   |
| 2.21 Otros Egresos Presupuestales No Contables                     | 0                 |

|   |               |
|---|---------------|
| <b>3. Gastos Contables No Presupuestarios</b>   | <b>11,192</b> |
| 3.1 Estimaciones, Depreciaciones, Deterioros, Obsolescencia y Amortizaciones          | 0             |
| 3.2 Provisiones   | 0             |
| 3.3 Disminución de inventarios  | 0             |
| 3.4 Aumento por insuficiencia de estimaciones por pérdida o deterioro u obsolescencia | 0             |
| 3.5 Aumento por insuficiencia de provisiones  | 0             |
| 3.6 Otros Gastos  | 11,192        |
| 3.7 Otros Gastos Contables No Presupuestales  | 0             |

**4. Total de Gasto Contable** **51,947,087**

*Santana Martínez Peña*  
 SANTANA MARTÍNEZ PEÑA  
 PRESIDENTE MUNICIPAL



PRESIDENCIA MUNICIPAL  
 H. AYUNTAMIENTO  
 2018-2021  
 MIER Y NORIEGA, N.L.

TESORERÍA MUNICIPAL  
 H. AYUNTAMIENTO  
 2018-2021  
 MIER Y NORIEGA, N.L.

TESORERO MUNICIPAL



Cuenta Pública - 2020  
**MUNICIPIO DE MIER Y NORIEGA**  
 Estado Analítico del Ejercicio del Presupuesto de Egresos  
 Clasificación Administrativa  
 Del 1 de Enero al 31 de Diciembre de 2020

| Concepto               | Egresos             |                                |                     |                     |                     |                    | Subejercicio |
|------------------------|---------------------|--------------------------------|---------------------|---------------------|---------------------|--------------------|--------------|
|                        | Aprobado            | Ampliaciones/<br>(Reducciones) | Modificado          | Devengado           | Pagado              |                    |              |
|                        | 1                   | 2                              | 3 = (1 + 2)         | 4                   | 5                   | 6 = (3 - 4)        |              |
| Sin Ramo/Dependencia   | \$67,112,682        | \$5,711,347                    | \$72,824,029        | \$69,342,798        | \$69,337,872        | \$3,481,230        |              |
| PRESIDENCIA            | \$67,112,682        | \$5,711,347                    | \$72,824,029        | \$69,342,798        | \$69,337,872        | \$3,481,230        |              |
|                        |                     |                                | \$0                 |                     |                     | \$0                |              |
|                        |                     |                                | \$0                 |                     |                     | \$0                |              |
|                        |                     |                                | \$0                 |                     |                     | \$0                |              |
|                        |                     |                                | \$0                 |                     |                     | \$0                |              |
|                        |                     |                                | \$0                 |                     |                     | \$0                |              |
|                        |                     |                                | \$0                 |                     |                     | \$0                |              |
|                        |                     |                                | \$0                 |                     |                     | \$0                |              |
| <b>Total del Gasto</b> | <b>\$67,112,682</b> | <b>\$5,711,347</b>             | <b>\$72,824,029</b> | <b>\$69,342,798</b> | <b>\$69,337,872</b> | <b>\$3,481,230</b> |              |



*Santana Martinez*  
 SANTANA MARTINEZ  
 PEÑA

PRESIDENTE MUNICIPAL

**PRESIDENCIA MUNICIPAL**  
 H. AYUNTAMIENTO  
 2018-2021  
 MIER Y NORIEGA, N.L.



*H. Ayuntamiento*

**TESORERÍA MUNICIPAL**  
 H. AYUNTAMIENTO  
 2018-2021  
 MIER Y NORIEGA, N.L.

**TESORERÍA MUNICIPAL**  
 H. AYUNTAMIENTO  
 2018-2021  
 MIER Y NORIEGA, N.L.

**TESORERÍA MUNICIPAL**  
 H. AYUNTAMIENTO  
 2018-2021  
 MIER Y NORIEGA, N.L.

**TESORERÍA MUNICIPAL**  
 H. AYUNTAMIENTO  
 2018-2021  
 MIER Y NORIEGA, N.L.



**Cuenta Pública-2020**  
**MUNICIPIO DE MIER Y NORIEGA**  
**Estado Analítico del Ejercicio del Presupuesto de Egresos**  
**Clasificación Económica (por Tipo de Gasto)**  
**Del 1 de Enero al 31 de Diciembre de 2020**

| Concepto   | Egresos           |                                     |                           |                   |                   | Subejercicio                     |
|--|-------------------|-------------------------------------|---------------------------|-------------------|-------------------|----------------------------------|
|  | Aprobado<br>1     | Ampliaciones/<br>(Reducciones)<br>2 | Modificado<br>3 = (1 + 2) | Devengado<br>4    | Pagado<br>5       |                                  |
| <b>Gasto Corriente</b>                                       | 48,910,074        | 4,960,508                           | 53,870,582                | 51,935,895        | 51,930,969        | 1,934,687                        |
| <b>Gasto de Capital</b>                                      | 18,202,608        | 750,839                             | 18,953,447                | 17,406,903        | 17,406,903        | 1,546,544                        |
| <b>Amortización de la Deuda y<br/>Disminución de Pasivos</b> | 0                 | 0                                   | 0                         | 0                 | 0                 | 0                                |
| <b>Pensiones y Jubilaciones</b>                              | 0                 | 0                                   | 0                         | 0                 | 0                 | 0                                |
| <b>Participaciones</b>                                       | 0                 | 0                                   | 0                         | 0                 | 0                 | 0                                |
| <b>Total del Gasto</b>                                       | <b>67,112,682</b> | <b>5,711,347</b>                    | <b>72,824,029</b>         | <b>69,342,798</b> | <b>69,337,872</b> | <b>6 = (3 - 4)<br/>1,934,687</b> |

*Santana Martínez Peña*  
**SANTANA MARTINEZ PEÑA**  
**PRESIDENTE MUNICIPAL**



**PRESIDENCIA MUNICIPAL**  
**H. AYUNTAMIENTO**  
**2018-2021**  
**MIER Y NORIEGA**



*Arnulfo Beltrán Rodríguez*  
**ING. ARNULFO BELTRÁN RODRIGUEZ**  
**TESORERO MUNICIPAL**

**TESORERÍA MUNICIPAL**  
**H. AYUNTAMIENTO**  
**2018-2021**  
**MIER Y NORIEGA, N.L.**

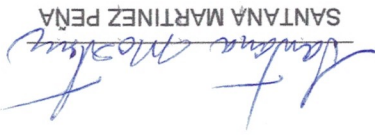


Cuenta Pública 2020  
MUNICIPIO DE MIER Y NORIEGA  
Estado Analítico del Ejercicio del Presupuesto de Egresos  
Clasificación Funcional (Finalidad y Función)  
Del 1 de Enero al 31 de Diciembre de 2020

| Concepto   | Egresos           |                                       | Subejercicio     |
|--|-------------------|---------------------------------------|------------------|
|  | Aprobado          | Ampliaciones/Modificado (Reducciones) |                  |
|  | 1                 | 2                                     | 3 = (1 + 2)      |
|  |                   | 4                                     | 5                |
|  |                   | Devengado                             | 6 = (3 - 4)      |
|  |                   | Pagado                                |                  |
| <b>Gobierno</b>  | <b>40,720,074</b> | <b>41,895,824</b>                     | <b>1,620,159</b> |
| Legislación  | 0                 | 0                                     | 0                |
| Justicia   | 0                 | 0                                     | 0                |
| Coordinación de la Política de Gobierno                | 0                 | 0                                     | 0                |
| Relaciones Exteriores                                  | 0                 | 0                                     | 0                |
| Asuntos Financieros y Hacendarios                      | 0                 | 0                                     | 0                |
| Seguridad Nacional                                     | 0                 | 0                                     | 0                |
| Asuntos de Orden Público y de Seguridad Interior       | 0                 | 0                                     | 0                |
| Otros Servicios Generales                              | 0                 | 0                                     | 0                |
| <b>Desarrollo Social</b>                               | <b>25,392,608</b> | <b>30,641,456</b>                     | <b>1,861,071</b> |
| Protección Ambiental                                   | 0                 | 0                                     | 0                |
| Vivienda y Servicios a la Comunidad                    | 17,492,608        | 18,710,880                            | 16,849,808       |
| Salud  | 0                 | 0                                     | 0                |
| Recreación, Cultura y Otras Manifestaciones Sociales   | 2,000,000         | -1,977,500                            | 22,500           |
| Educación  | 0                 | 0                                     | 0                |
| Protección Social                                      | 5,900,000         | 6,008,076                             | 11,908,076       |
| Otros Asuntos Sociales                                 | 0                 | 0                                     | 0                |
| <b>Desarrollo Económico</b>                            | <b>1,000,000</b>  | <b>-713,251</b>                       | <b>286,749</b>   |
| Asuntos Económicos, Comerciales y Laborales en General | 0                 | 0                                     | 0                |
| Agropecuaria, Silvicultura, Pesca y Caza               | 0                 | 0                                     | 0                |
| Combustibles y Energía                                 | 0                 | 0                                     | 0                |
| Minería, Manufacturas y Construcción                   | 0                 | 0                                     | 0                |
| Transporte   | 0                 | 0                                     | 0                |
| Comunicaciones   | 0                 | 0                                     | 0                |
| Turismo  | 0                 | 0                                     | 0                |
| Ciencia, Tecnología e Innovación                       | 1,000,000         | -713,251                              | 286,749          |
| <b>Total</b>   | <b>40,720,074</b> | <b>41,895,824</b>                     | <b>1,620,159</b> |



| Otras Industrias y Otros Asuntos Económicos |   | Transacciones de la Deuda Pública / Costo Financiero de la Deuda |   | Gobierno |   | Adeudos de Ejercicios Fiscales Anteriores |   | Total del Gasto |
|---|---|--|---|----------|---|---|---|-----------------|
| 0   | 0 | 0  | 0 | 0        | 0 | 0   | 0 | 67,112,682      |
| 0   | 0 | 0  | 0 | 0        | 0 | 0   | 0 | 5,711,347       |
| 0   | 0 | 0  | 0 | 0        | 0 | 0   | 0 | 72,824,029      |
| 0   | 0 | 0  | 0 | 0        | 0 | 0   | 0 | 69,342,798      |
| 0   | 0 | 0  | 0 | 0        | 0 | 0   | 0 | 69,337,872      |
| 0   | 0 | 0  | 0 | 0        | 0 | 0   | 0 | 3,481,230       |

  
 SANTANA MARTINEZ PEÑA  
 PRESIDENTE MUNICIPAL



H. AYUNTAMIENTO  
 2018-2021  
 MIER Y NORIEGA, N.L.




PRESIDENCIA MUNICIPAL  
 TESORERÍA MUNICIPAL  
 H. AYUNTAMIENTO  
 2018-2021  
 MIER Y NORIEGA, N.L.  
 ING. ARNULFO BELTRÁN RODRIGUEZ  
 TESORERO MUNICIPAL



| Cuenta Pública 2020<br>MUNICIPIO DE MIER Y NORIEGA<br>Estado Analítico del Ejercicio del Presupuesto de Egresos<br>Clasificación por Objeto del Gasto (Capítulo y Concepto)<br>Del 1 de Enero al 31 de Diciembre de 2020 |             |                                |             |           |        |
|--|-------------|--------------------------------|-------------|-----------|--------|
| Concepto   | Egresos     |                                |             |           |        |
|  | Aprobado    | Ampliaciones/<br>(Reducciones) | Modificado  | Devengado | Pagado |
|  | 1           | 2                              | 3 = (1 + 2) | 4         | 5      |
|  | 6 = (3 - 4) |                                |             |           |        |

|   |            |            |            |            |            |         |
|---|------------|------------|------------|------------|------------|---------|
| <b>Servicios Personales</b>   | 23,535,000 | 364,760    | 23,899,760 | 23,222,204 | 23,222,204 | 677,555 |
| Remuneraciones al Personal de Carácter Permanente                         | 19,615,000 | 2,392,665  | 22,007,665 | 21,330,238 | 21,330,238 | 677,427 |
| Remuneraciones al Personal de Carácter Transitorio                        | 50,000     | -15,456    | 34,544     | 34,544     | 34,544     | 0       |
| Remuneraciones Adicionales y Especiales                                   | 3,500,000  | -1,677,369 | 1,822,631  | 1,822,503  | 1,822,503  | 128     |
| Seguridad Social  | 0          | 0          | 0          | 0          | 0          | 0       |
| Otras Prestaciones Sociales y Económicas                                  | 270,000    | -235,775   | 34,225     | 34,225     | 34,225     | 0       |
| Previsiones   | 0          | 0          | 0          | 0          | 0          | 0       |
| Pago de Estímulos a Servidores Públicos                                   | 100,000    | -99,305    | 695        | 695        | 695        | 0       |
| <b>Materiales y Suministros</b>   | 9,945,000  | -792,825   | 9,152,175  | 8,506,240  | 8,506,240  | 645,935 |
| Materiales de Administración, Emisión de Documentos y Artículos Oficiales | 1,700,000  | -1,028,760 | 671,240    | 671,240    | 671,240    | 0       |
| Alimentos y Utensilios  | 2,650,000  | -627,221   | 2,022,779  | 1,986,483  | 1,986,483  | 36,296  |
| Materias Primas y Materiales de Producción y Comercialización             | 0          | 0          | 0          | 0          | 0          | 0       |
| Materiales y Artículos de Construcción y de Reparación                    | 250,000    | -99,719    | 150,281    | 150,281    | 150,281    | 0       |
| Productos Químicos, Farmacéuticos y de Laboratorio                        | 260,000    | 257,858    | 517,858    | 517,858    | 517,858    | 0       |
| Combustibles, Lubrificantes y Aditivos                                    | 3,900,000  | 600,422    | 4,500,422  | 3,942,827  | 3,942,827  | 557,594 |
| Vestuario, Blancos, Frenas de Protección y Artículos Deportivos           | 215,000    | 273,775    | 488,775    | 436,773    | 436,773    | 52,002  |
| Materiales y Suministros Para Seguridad                                   | 110,000    | 93,954     | 203,954    | 203,954    | 203,954    | 0       |
| Herramientas, Refacciones y Accesorios Menores                            | 860,000    | -263,134   | 596,866    | 596,824    | 596,824    | 42      |
| <b>Servicios Generales</b>  | 10,530,074 | -1,179,388 | 9,350,686  | 8,739,489  | 8,734,563  | 611,197 |
| Servicios Básicos   | 2,450,574  | -94,162    | 2,356,412  | 1,902,476  | 1,898,050  | 453,936 |
| Servicios de Arrendamiento  | 75,000     | 1,744      | 76,744     | 76,744     | 76,744     | 0       |
| Servicios Profesionales, Científicos, Técnicos y Otros Servicios          | 620,000    | -384,048   | 235,952    | 235,952    | 235,952    | 0       |
| Servicios Financieros, Bancarios y Comerciales                            | 325,000    | -40,062    | 284,938    | 236,616    | 236,616    | 48,322  |
| Servicios de Instalación, Reparación, Mantenimiento y Conservación        | 1,184,500  | 3,174,621  | 4,359,121  | 4,291,261  | 4,290,761  | 67,860  |
| Servicios de Comunicación Social y Publicidad                             | 225,000    | -113,686   | 111,314    | 111,314    | 111,314    | 0       |
| Servicios de Traslado y Viáticos  | 475,000    | 263,761    | 738,761    | 697,682    | 697,682    | 41,079  |





SANTANA MARTINEZ PENA  
PRESIDENTE MUNICIPAL

*Santana Martinez Pena*

PRESIDENCIA MUNICIPAL  
H. AYUNTAMIENTO  
2018-2021  
MIER Y NORIEGA, N.L.




ING. ARNULFO BELTRAN RODRIGUEZ  
TESORERO MUNICIPAL  
TESORERIA MUNICIPAL  
H. AYUNTAMIENTO  
2018-2021  
MIER Y NORIEGA, N.L.



*Arnulfo Beltran Rodriguez*

| Total del Gasto                                    | 67,112,682 | 5,711,347 | 72,824,029 | 69,342,798 | 69,337,872 | 3,481,230 |
|--|------------|-----------|------------|------------|------------|-----------|
| Participaciones                                    | 0          | 0         | 0          | 0          | 0          | 0         |
| Aportaciones                                       | 0          | 0         | 0          | 0          | 0          | 0         |
| Convenios  | 0          | 0         | 0          | 0          | 0          | 0         |
| Deuda Pública                                      | 0          | 0         | 0          | 0          | 0          | 0         |
| Amortización de la Deuda Pública                   | 0          | 0         | 0          | 0          | 0          | 0         |
| Intereses de la Deuda Pública                      | 0          | 0         | 0          | 0          | 0          | 0         |
| Comisiones de la Deuda Pública                     | 0          | 0         | 0          | 0          | 0          | 0         |
| Gastos de la Deuda Pública                         | 0          | 0         | 0          | 0          | 0          | 0         |
| Costo por Coberturas                               | 0          | 0         | 0          | 0          | 0          | 0         |
| Apoyos Financieros                                 | 0          | 0         | 0          | 0          | 0          | 0         |
| Aduenos de Ejercicios Fiscales Anteriores (Adefas) | 0          | 0         | 0          | 0          | 0          | 0         |





**Cuenta Pública 2020**  
**MUNICIPIO DE MIER Y NORIEGA**  
**Endeudamiento Neto**  
**Del 1 de Enero al 31 de Diciembre de 2020**

| Identificación de Crédito o Instrumento | Contratación/Colocación |   | Amortización | Endeudamiento Neto |
|---|-------------------------|---|--------------|--------------------|
|   | A                       | B |              |                    |
| <b>Creditos Bancarios</b>               |                         |   |              |                    |
|   |                         |   |              | 0                  |
|   |                         |   |              | 0                  |
|   |                         |   |              | 0                  |
|   |                         |   |              | 0                  |
|   |                         |   |              | 0                  |
|   |                         |   |              | 0                  |
|   |                         |   |              | 0                  |
|   |                         |   |              | 0                  |
|   |                         |   |              | 0                  |
| <b>Total Créditos Bancarios</b>         | <b>0</b>                |   |              | <b>0</b>           |

| <b>Otros Instrumentos de Deuda</b>       |          |  |  |          |
|--|----------|--|--|----------|
|  |          |  |  | 0        |
|  |          |  |  | 0        |
|  |          |  |  | 0        |
|  |          |  |  | 0        |
|  |          |  |  | 0        |
|  |          |  |  | 0        |
|  |          |  |  | 0        |
|  |          |  |  | 0        |
|  |          |  |  | 0        |
|  |          |  |  | 0        |
| <b>Total Otros Instrumentos de Deuda</b> | <b>0</b> |  |  | <b>0</b> |

|              |          |          |          |
|--------------|----------|----------|----------|
| <b>TOTAL</b> | <b>0</b> | <b>0</b> | <b>0</b> |
|--------------|----------|----------|----------|

*Santana Martinez Peña*  
**SANTANA MARTINEZ PEÑA**  
**PRESIDENTE MUNICIPAL**



**PRESIDENCIA MUNICIPAL**  
**H. AYUNTAMIENTO**  
**2018-2021**  
**MIER Y NORIEGA, N.L.**

*[Signature]*  
**ING. ARNULFO BELDRAN RODRIGUEZ**  
**TESORERO MUNICIPAL**




**TESORERÍA MUNICIPAL**  
**H. AYUNTAMIENTO**  
**2018-2021**  
**MIER Y NORIEGA, N.L.**



**Cuenta Pública 2020**  
**MUNICIPIO DE MIER Y NORIEGA**  
**Estado Analítico de Ingresos**  
**Del 1 de Enero al 31 de Diciembre de 2020**

| Rubro de Ingresos   | Ingreso           |   |                          |                   |                   | Diferencia        |
|---|-------------------|---|--------------------------|-------------------|-------------------|-------------------|
|   | Estimado<br>(1)   | Ampliaciones<br>y<br>Reducciones<br>(2) | Modificado<br>(3= 1 + 2) | Devengado<br>(4)  | Recaudado<br>(5)  |                   |
| Impuestos   | 118,692           | 11,156                                  | 129,848                  | 81,070            | 81,070            | -37,622           |
| Cuotas y Aportaciones de Seguridad Social   | 0                 | 0                                       | 0                        | 0                 | 0                 | 0                 |
| Contribuciones de Mejoras   | 0                 | 0                                       | 0                        | 0                 | 0                 | 0                 |
| Derechos  | 9,119             | 297,242                                 | 306,361                  | 306,361           | 306,361           | 297,242           |
| Productos   | 0                 | 0                                       | 0                        | 0                 | 0                 | 0                 |
| Apropechamientos  | 3,155             | 51,645                                  | 54,800                   | 54,800            | 54,800            | 51,645            |
| Ingresos por Venta de Bienes, Prestación de Servicios y Otros Ingresos  | 0                 | 0                                       | 0                        | 0                 | 0                 | 0                 |
| Participaciones, Aportaciones, Convenios, Incentivos Derivados de la Colaboración Fiscal y Fondos Distintos de Aportaciones | 66,986,642        | 9,298,883                               | 76,285,525               | 65,231,617        | 65,231,617        | -1,755,025        |
| Transferencias, Asignaciones, Subsidios y Subvenciones, y Pensiones y Jubilaciones  | 0                 | 0                                       | 0                        | 0                 | 0                 | 0                 |
| Ingresos Derivados de Financiamientos   | 0                 | 0                                       | 0                        | 0                 | 0                 | 0                 |
| <b>Total</b>  | <b>67,117,608</b> | <b>9,658,925</b>                        | <b>76,776,533</b>        | <b>65,673,847</b> | <b>65,673,847</b> | <b>-1,443,761</b> |






**Cuenta Pública 2020**  
**MUNICIPIO DE MIER Y NORIEGA**  
**Estado Analítico de la Deuda y Otros Pasivos**  
**Del 1 de Enero al 31 de Diciembre de 2020**  
**(Pesos)**

| Denominación de las Deudas             | Moneda de Contratación | Institución o País Acreedor | Saldo Inicial del Periodo | Saldo Final del Periodo |
|--|------------------------|-----------------------------|---------------------------|-------------------------|
| <b>DEUDA PÚBLICA</b>                   |                        |                             |                           |                         |
| <b>Deuda Interna</b>                   |                        |                             |                           |                         |
| <b>Corto Plazo</b>                     |                        |                             |                           |                         |
| Instituciones de Crédito               | Peso                   | México                      | 0                         | 0                       |
| Títulos y Valores                      | Peso                   | México                      | 0                         | 0                       |
| Arrendamientos Financieros             | Peso                   | México                      | 0                         | 0                       |
| <b>Deuda Externa</b>                   |                        |                             |                           |                         |
| Organismos Financieros Internacionales | Peso                   | México                      | 0                         | 0                       |
| Deuda Bilateral                        | Peso                   | México                      | 0                         | 0                       |
| Títulos y Valores                      | Peso                   | México                      | 0                         | 0                       |
| Arrendamientos Financieros             | Peso                   | México                      | 0                         | 0                       |
| <b>Subtotal a Corto Plazo</b>          |                        |                             | <b>0</b>                  | <b>0</b>                |
| <b>Deuda Externa</b>                   |                        |                             |                           |                         |
| <b>Largo Plazo</b>                     |                        |                             |                           |                         |
| Instituciones de Crédito               | Peso                   | México                      | 0                         | 0                       |
| Títulos y Valores                      | Peso                   | México                      | 0                         | 0                       |
| Arrendamientos Financieros             | Peso                   | México                      | 0                         | 0                       |
| <b>Deuda Externa</b>                   |                        |                             |                           |                         |
| Organismos Financieros Internacionales | Peso                   | México                      | 0                         | 0                       |
| Deuda Bilateral                        | Peso                   | México                      | 0                         | 0                       |
| Títulos y Valores                      | Peso                   | México                      | 0                         | 0                       |
| Arrendamientos Financieros             | Peso                   | México                      | 0                         | 0                       |
| <b>Subtotal a Largo Plazo</b>          |                        |                             | <b>0</b>                  | <b>0</b>                |
| <b>Otros Pasivos</b>                   |                        |                             |                           |                         |
|  | Peso                   | México                      | 0                         | 4,729,755               |
| <b>Total de Deuda y Otros Pasivos</b>  |                        |                             | <b>0</b>                  | <b>4,729,755</b>        |

Bajo protesta de decir verdad declaramos que los Estados Financieros y sus Notas son razonablemente correctos y nuestra responsabilidad del emisor

  
**SANTANA MARTINEZ PEÑA**  
 PRESIDENTE MUNICIPAL  
 H. AYUNTAMIENTO  
 MIER Y NORIEGA, N.L.  
 2018-2021

  
**ING. ARNALDO BELTRÁN**  
 RODRIGUEZ  
 TESORERO MUNICIPAL MIER Y NORIEGA, N.L.  
 2018-2021



**TESORERÍA MUNICIPAL**  
 H. AYUNTAMIENTO  
 MIER Y NORIEGA, N.L.  
 2018-2021



**Cuenta Pública 2020**  
**MUNICIPIO DE MIER Y NORIEGA**  
**Estado Analítico del Activo**  
**Del 1 de Enero al 31 de Diciembre de 2020**  
**(Pesos)**

| Concepto   | Saldo Inicial    | Cargos del Periodo | Abonos del Periodo | Saldo Final       | Variación del Periodo |
|--|------------------|--------------------|--------------------|-------------------|-----------------------|
|  | 1                | 2                  | 3                  | 4 = (1+2-3)       | (4-1)                 |
| <b>ACTIVO</b>  |                  |                    |                    |                   |                       |
| <b>Activo Circulante</b>                                     | <b>3,545,473</b> | <b>141,287,166</b> | <b>140,223,105</b> | <b>4,609,534</b>  | <b>1,064,062</b>      |
| Efectivo y Equivalentes                                      | 3,545,473        | 74,706,297         | 74,542,490         | 3,709,279         | 163,807               |
| Derechos a Recibir Efectivo o Equivalentes                   | 0                | 66,580,869         | 65,680,614         | 900,255           | 900,255               |
| Derechos a Recibir Bienes o Servicios                        | 0                | 0                  | 0                  | 0                 | 0                     |
| Inventarios  | 0                | 0                  | 0                  | 0                 | 0                     |
| Almacenes  | 0                | 0                  | 0                  | 0                 | 0                     |
| Estimación por Pérdida o Deterioro de Activos Circulantes    | 0                | 0                  | 0                  | 0                 | 0                     |
| Otros Activos Circulantes                                    | 0                | 0                  | 0                  | 0                 | 0                     |
| <b>Activo No Circulante</b>                                  | <b>0</b>         | <b>17,406,903</b>  | <b>0</b>           | <b>17,406,903</b> | <b>17,406,903</b>     |
| Inversiones Financieras a Largo Plazo                        | 0                | 0                  | 0                  | 0                 | 0                     |
| Derechos a Recibir Efectivo o Equivalentes a Largo Plazo     | 0                | 0                  | 0                  | 0                 | 0                     |
| Bienes Inmuebles, Infraestructura y Construcciones           | 0                | 15,568,438         | 0                  | 15,568,438        | 15,568,438            |
| Bienes Muebles   | 0                | 1,838,465          | 0                  | 1,838,465         | 1,838,465             |
| Activos intangibles  | 0                | 0                  | 0                  | 0                 | 0                     |
| Depreciación, Deterioro y Amortización Acumulada de Bienes   | 0                | 0                  | 0                  | 0                 | 0                     |
| Activos Diferidos  | 0                | 0                  | 0                  | 0                 | 0                     |
| Estimación por Pérdida o Deterioro de Activos no Circulantes | 0                | 0                  | 0                  | 0                 | 0                     |
| Otros Activos no Circulantes                                 | 0                | 0                  | 0                  | 0                 | 0                     |
| <b>TOTAL DEL ACTIVO</b>                                      | <b>3,545,473</b> | <b>158,694,069</b> | <b>140,223,105</b> | <b>22,016,437</b> | <b>18,470,965</b>     |

Bajo protesta de decir verdad declaramos que los Estados Financieros y sus Notas son razonablemente correctos y responsables de su veracidad.

*Santana Martínez*

SANTANA MARTINEZ PEÑA  
PRESIDENTE MUNICIPAL  
2018-2021  
MIER Y NORIEGA, N.L.



*Arnulfo Beltrán Rodríguez*

ING. ARNULFO BELTRÁN RODRÍGUEZ  
TESORERO MUNICIPAL  
2018-2021  
MIER Y NORIEGA, N.L.





**Cuenta Pública 2020**  
**MUNICIPIO DE MIER Y NORIEGA**  
**Estado de Actividades**  
**Del 1 de Enero al 31 de Diciembre de 2020 y 2019**  
**(Pesos)**

| Concepto  | 2020              | 2019     | Concepto   | 2020              | 2019     |
|---|-------------------|----------|--|-------------------|----------|
| <b>INGRESOS Y OTROS BENEFICIOS</b>  |                   |          | <b>GASTOS Y OTRAS PÉRDIDAS</b>                               |                   |          |
| <b>Ingresos de la Gestión</b>   | <b>442,231</b>    | <b>0</b> | <b>Gastos de Funcionamiento</b>                              | <b>40,467,934</b> | <b>0</b> |
| Impuestos   | 81,070            | 0        | Servicios Personales   | 23,222,204        | 0        |
| Cuotas y Aportaciones de Seguridad Social   | 0                 | 0        | Materiales y Suministros                                     | 8,506,240         | 0        |
| Contribuciones de Mejoras   | 0                 | 0        | Servicios Generales  | 8,739,489         | 0        |
| Derechos  | 306,361           | 0        | <b>Transferencia, Asignaciones, Subsidios y Otras Ayudas</b> | <b>11,467,961</b> | <b>0</b> |
| Productos   | 0                 | 0        | Transferencias Internas y Asignaciones al Sector Público     | 0                 | 0        |
| Aprovechamientos  | 54,800            | 0        | Transferencias al Resto del Sector Público                   | 0                 | 0        |
| Ingresos por Venta de Bienes y Prestación de Servicios  | 0                 | 0        | Subsidios y Subvenciones                                     | 293,800           | 0        |
| <b>Participaciones, Aportaciones, Convenios, Incentivos Derivados de la Colaboración Fiscal, Fondos Distintos de Aportaciones, Transferencias, Asignaciones, Subsidios y Subvenciones, y Pensiones y Jubilaciones</b> | <b>65,231,617</b> | <b>0</b> | Ayudas Sociales  | 10,453,861        | 0        |
| Participaciones, Aportaciones, Convenios, Incentivos Derivados de la Colaboración Fiscal, Fondos Distintos de Aportaciones  | 65,231,617        | 0        | Pensiones y Jubilaciones                                     | 0                 | 0        |
| Transferencias, Asignaciones, Subsidios y Subvenciones, y Pensiones y Jubilaciones  | 0                 | 0        | Transferencias a Fideicomisos, Mandatos y Contratos Análogos | 0                 | 0        |
| <b>Otros Ingresos y Beneficios</b>  | <b>14,450</b>     | <b>0</b> | Transferencias a la Seguridad Social                         | 0                 | 0        |
| Ingresos Financieros  | 14,450            | 0        | Donativos  | 720,300           | 0        |
| Incremento por Variación de Inventarios   | 0                 | 0        | Transferencias al Exterior                                   | 0                 | 0        |
| Disminución del Exceso de Estimaciones por Pérdida o Deterioro u Obsolescencia  | 0                 | 0        | <b>Participaciones y Aportaciones</b>                        | <b>0</b>          | <b>0</b> |
| Disminución del Exceso de Provisiones   | 0                 | 0        | Participaciones  | 0                 | 0        |
| Otros Ingresos y Beneficios Varios  | 0                 | 0        | Aportaciones   | 0                 | 0        |
|   |                   |          | Convenios  | 0                 | 0        |



|   |                   |          |   |                   |          |
|---|-------------------|----------|---|-------------------|----------|
| <b>Total de Ingresos y Otros Beneficios</b> | <b>65,688,297</b> | <b>0</b> | <b>Intereses, Comisiones y Otros Gastos de la Deuda Pública</b>                   | <b>0</b>          | <b>0</b> |
|   |                   |          | Intereses de la Deuda Pública   | 0                 | 0        |
|   |                   |          | Comisiones de la Deuda Pública  | 0                 | 0        |
|   |                   |          | Gastos de la Deuda Pública  | 0                 | 0        |
|   |                   |          | Costo por Coberturas  | 0                 | 0        |
|   |                   |          | Apoyos Financieros  | 0                 | 0        |
|   |                   |          | <b>Otros Gastos y Pérdidas Extraordinarias</b>                                    | <b>11,192</b>     | <b>0</b> |
|   |                   |          | Estimaciones, Depreciaciones, Deterioros, Obsolescencia y Amortizaciones          | 0                 | 0        |
|   |                   |          | Provisiones   | 0                 | 0        |
|   |                   |          | Disminución de Inventarios  | 0                 | 0        |
|   |                   |          | Aumento por Insuficiencia de Estimaciones por Pérdida o Deterioro y Obsolescencia | 0                 | 0        |
|   |                   |          | Aumento por Insuficiencia de Provisiones  | 0                 | 0        |
|   |                   |          | Otros Gastos  | 11,192            | 0        |
|   |                   |          | <b>Inversión Pública</b>  | <b>0</b>          | <b>0</b> |
|   |                   |          | Inversión Pública no Capitalizable  | 0                 | 0        |
|   |                   |          | <b>Total de Gastos y Otras Pérdidas</b>   | <b>51,947,087</b> | <b>0</b> |
|   |                   |          | <b>Resultados del Ejercicio (Ahorro/Desahorro)</b>                                | <b>13,741,210</b> | <b>0</b> |

Bajo protesta de decir verdad declaramos que los Estados Financieros y sus Notas son razonablemente correctos y responsabilidad del emisor

SANTANA MARTINEZ PEÑA  
PRESIDENTE MUNICIPAL



PRESIDENCIA MUNICIPAL  
H. AYUNTAMIENTO  
2018-2021  
MIER Y NORIEGA, N.L.

ING. ARNULFO BELTRÁN RODRIGUEZ  
TESORERO MUNICIPAL




TESORERIA MUNICIPAL  
H. AYUNTAMIENTO  
2018-2021  
MIER Y NORIEGA, N.L.



**MUNICIPIO DE MIER Y NORIEGA**  
**Estado de Actividades**  
**Del 1 de Enero al 31 de Marzo de 2020 y 2019**  
**(Pesos)**

| Concepto  | 2020              | 2019     |
|---|-------------------|----------|
| <b>INGRESOS Y OTROS BENEFICIOS</b>  |                   |          |
| <b>Ingresos de la Gestión</b>   | <b>256,144</b>    | <b>0</b> |
| Impuestos   | 63,675            | 0        |
| Cuotas y Aportaciones de Seguridad Social   | 0                 | 0        |
| Contribuciones de Mejoras   | 0                 | 0        |
| Derechos  | 182,469           | 0        |
| Productos   | 0                 | 0        |
| Aprovechamientos  | 10,000            | 0        |
| Ingresos por Venta de Bienes y Prestación de Servicios  | 0                 | 0        |
| <b>Participaciones, Aportaciones, Convenios, Incentivos Derivados de la Colaboración Fiscal, Fondos Distintos de Aportaciones, Transferencias, Asignaciones, Subsidios y Subvenciones, y Pensiones y Jubilaciones</b> | <b>17,124,767</b> | <b>0</b> |
| <b>Aportaciones, Transferencias, Asignaciones, Subsidios y Subvenciones, y Pensiones y Jubilaciones</b>   | <b>17,124,767</b> | <b>0</b> |
| Aportaciones, Transferencias, Asignaciones, Subsidios y Subvenciones, y Pensiones y Jubilaciones  | 0                 | 0        |
| <b>Otros Ingresos y Beneficios</b>  | <b>1,746</b>      | <b>0</b> |
| Ingresos Financieros  | 1,746             | 0        |
| Incremento por Variación de Inventarios   | 0                 | 0        |
| Disminución del Exceso de Estimaciones por Pérdida o Deterioro u Obsolescencia  | 0                 | 0        |
| Disminución del Exceso de Provisiones   | 0                 | 0        |
| Otros Ingresos y Beneficios Varios  | 0                 | 0        |
| <b>Total de Ingresos y Otros Beneficios</b>   | <b>17,382,656</b> | <b>0</b> |
| <b>GASTOS Y OTRAS PÉRDIDAS</b>  |                   |          |
| <b>Gastos de Funcionamiento</b>   | <b>10,309,808</b> | <b>0</b> |
| Servicios Personales  | 6,247,531         | 0        |
| Materiales y Suministros  | 1,785,201         | 0        |
| Servicios Generales   | 2,276,976         | 0        |
| <b>Transferencias, Asignaciones, Subsidios y Otras Ayudas</b>   | <b>2,939,926</b>  | <b>0</b> |
| Transferencias Internas y Asignaciones al Sector Público  | 0                 | 0        |
| Transferencias al Resto del Sector Público  | 0                 | 0        |
| Subsidios y Subvenciones  | 293,800           | 0        |





|   |                   |          |
|---|-------------------|----------|
| Ayudas Sociales   | 2,646,126         | 0        |
| Pensiones y Jubilaciones  | 0                 | 0        |
| Transferencias a Fideicomisos, Mandatos y Contratos Análogos                      | 0                 | 0        |
| Transferencias a la Seguridad Social  | 0                 | 0        |
| Donativos   | 0                 | 0        |
| Transferencias al Exterior  | 0                 | 0        |
| <b>Participaciones y Aportaciones</b>   | <b>0</b>          | <b>0</b> |
| Participaciones   | 0                 | 0        |
| Aportaciones  | 0                 | 0        |
| Convenios   | 0                 | 0        |
| <b>Intereses, Comisiones y Otros Gastos de la Deuda Pública</b>                   | <b>0</b>          | <b>0</b> |
| Intereses de la Deuda Pública   | 0                 | 0        |
| Comisiones de la Deuda Pública  | 0                 | 0        |
| Gastos de la Deuda Pública  | 0                 | 0        |
| Costo por Coberturas  | 0                 | 0        |
| Apoyos Financieros  | 0                 | 0        |
| <b>Otros Gastos y Pérdidas Extraordinarias</b>                                    | <b>11,131</b>     | <b>0</b> |
| Estimaciones, Depreciaciones, Deterioros, Obsolescencia y Amortizaciones          | 0                 | 0        |
| Provisiones   | 0                 | 0        |
| Disminución de Inventarios  | 0                 | 0        |
| Aumento por Insuficiencia de Estimaciones por Pérdida o Deterioro y Obsolescencia | 0                 | 0        |
| Aumento por Insuficiencia de Provisiones  | 0                 | 0        |
| Otros Gastos  | 11,131            | 0        |
| <b>Inversión Pública</b>  | <b>0</b>          | <b>0</b> |
| Inversión Pública no Capitalizable  | 0                 | 0        |
| <b>Total de Gastos y Otras Pérdidas</b>   | <b>13,260,865</b> | <b>0</b> |
| <b>Resultados del Ejercicio (Ahorro/Desahorro)</b>                                | <b>4,121,791</b>  | <b>0</b> |

Bajo protesta de decir verdad declaramos que los Estados Financieros y sus Notas son razonablemente correctos y responsabilidad del emisor




*ARN*

ING. ARNULFO BELTRAN TESORERÍA MUNICIPAL  
RODRIGUEZ H. AYUNTAMIENTO  
Cargo de quien autoriza 2018-2021  
MIER Y NORIEGA, N.L.

*Mireles*

C.P. SUSANA E. MIRELES GONZALEZ

Cargo de quien elabora



**MUNICIPIO DE MIER Y NORIEGA**  
**Estado de Cambios en la Situación Financiera**  
**Del 1 de Enero al 31 de Diciembre de 2020**  
**(Pesos)**

| Concepto  | Origen   | Aplicación        | Concepto  | Origen            | Aplicación |
|---|----------|-------------------|---|-------------------|------------|
| <b>ACTIVO</b>   | <b>0</b> | <b>18,470,965</b> | <b>PASIVO</b>   | <b>4,729,755</b>  | <b>0</b>   |
| <b>Activo Circulante</b>                                      | <b>0</b> | <b>1,064,062</b>  | <b>Pasivo Circulante</b>  | <b>4,729,755</b>  | <b>0</b>   |
| Efectivo y Equivalentes                                       | 0        | 163,807           | Cuentas por Pagar a Corto Plazo   | 4,729,755         | 0          |
| Derechos a Recibir Efectivo o Equivalentes                    | 0        | 900,255           | Documentos por Pagar a Corto Plazo  | 0                 | 0          |
| Derechos a Recibir Bienes o Servicios                         | 0        | 0                 | Porción a Corto Plazo de la Deuda Pública a Largo Plazo                     | 0                 | 0          |
| Inventarios   | 0        | 0                 | Títulos y Valores a Corto Plazo   | 0                 | 0          |
| Almacenes   | 0        | 0                 | Pasivos Diferidos a Corto Plazo   | 0                 | 0          |
| Estimación por Pérdida o Deterioro de Activos Circulantes     | 0        | 0                 | Fondos y Bienes de Terceros en Garantía y/o Administración a Corto Plazo    | 0                 | 0          |
| Otros Activos Circulantes                                     | 0        | 0                 | Provisiones a Corto Plazo   | 0                 | 0          |
|   |          |                   | Otros Pasivos a Corto Plazo   | 0                 | 0          |
| <b>Activo No Circulante</b>                                   | <b>0</b> | <b>17,406,903</b> | <b>Pasivo No Circulante</b>   | <b>0</b>          | <b>0</b>   |
| Inversiones Financieras a Largo Plazo                         | 0        | 0                 | Cuentas por Pagar a Largo Plazo   | 0                 | 0          |
| Derechos a Recibir Efectivo o Equivalentes a Largo Plazo      | 0        | 0                 | Documentos por Pagar a Largo Plazo  | 0                 | 0          |
| Bienes Inmuebles, Infraestructura y Construcciones en Proceso | 0        | 15,568,438        | Deuda Pública a Largo Plazo   | 0                 | 0          |
| Bienes Muebles  | 0        | 1,838,465         | Pasivos Diferidos a Largo Plazo   | 0                 | 0          |
| Activos Intangibles   | 0        | 0                 | Fondos y Bienes de Terceros en Garantía y/o en Administración a Largo Plazo | 0                 | 0          |
| Depreciación, Deterioro y Amortización Acumulada de Bienes    | 0        | 0                 | Provisiones a Largo Plazo   | 0                 | 0          |
| Activos Diferidos   | 0        | 0                 |   |                   |            |
| Estimación por Pérdida o Deterioro de Activos no Circulantes  | 0        | 0                 | <b>HACIENDA PÚBLICA/ PATRIMONIO</b>   | <b>13,741,210</b> | <b>0</b>   |
| Otros Activos no Circulantes                                  | 0        | 0                 | <b>Hacienda Pública/Patrimonio Contribuido</b>                              | <b>0</b>          | <b>0</b>   |
|   |          |                   | Aportaciones  | 0                 | 0          |
|   |          |                   | Donaciones de Capital   | 0                 | 0          |
|   |          |                   | Actualización de la Hacienda Pública / Patrimonio                           | 0                 | 0          |
|   |          |                   | <b>Hacienda Pública/Patrimonio Generado</b>                                 | <b>13,741,210</b> | <b>0</b>   |
|   |          |                   | Resultados del Ejercicio (Ahorro / Desahorro)                               | 13,741,210        | 0          |
|   |          |                   | Resultados de Ejercicios Anteriores   | 0                 | 0          |



|   |          |          |
|---|----------|----------|
| Revalúos  | 0        | 0        |
| Reservas  | 0        | 0        |
| Rectificaciones de Resultados de Ejercicios Anteriores                              | 0        | 0        |
| <b>Exceso o Insuficiencia en la Actualización de la Hacienda Pública/Patrimonio</b> | <b>0</b> | <b>0</b> |
| Resultado por Posición Monetaria  | 0        | 0        |
| Resultado por Tenencia de Activos no Monetarios                                     | 0        | 0        |

Bajo protesta de decir verdad declaramos que los Estados Financieros y sus Notas son razonablemente correctos y responsabilidad del emisor

SANTANA MARTINEZ PEÑA  
PRESIDENTE MUNICIPAL



PRESIDENCIA MUNICIPAL  
H. AYUNTAMIENTO  
2018-2021  
MIER Y NORIEGA, N.L.

ING. ROBERTO BELTRAN  
RODRIGUEZ  
TESORERO MUNICIPAL



TESORERÍA MUNICIPAL  
H. AYUNTAMIENTO  
2018-2021  
MIER Y NORIEGA, N.L.



**Cuenta Pública 2020**  
**MUNICIPIO DE MIER Y NORIEGA**  
**Estado de Flujos de Efectivo**  
**Del 1 de Enero al 31 de Diciembre de 2020 y 2019**  
**(Pesos)**

| Concepto | 2020 | 2019 | Concepto | 2020 | 2019 |
|----------|------|------|----------|------|------|
|----------|------|------|----------|------|------|

| Flujos de Efectivo de las Actividades de Operación  |                   |           | Flujos de Efectivo de las Actividades de Inversión            |                   |          |
|---|-------------------|-----------|---|-------------------|----------|
| <b>Origen</b>   |                   |           | <b>Origen</b>   |                   |          |
| Impuestos   | 69,501,679        | 0         | Bienes Inmuebles, Infraestructura y Construcciones en Proceso | 0                 | 0        |
| Cuotas y Aportaciones de Seguridad Social   | 0                 | 0         | Bienes Muebles  | 0                 | 0        |
| Contribuciones de mejoras   | 0                 | 0         | Otros Orígenes de Inversión                                   | 0                 | 0        |
| Derechos  | 306,361           | 0         | <b>Aplicación</b>   | <b>17,406,903</b> | <b>0</b> |
| Productos   | 0                 | 0         | Bienes Inmuebles, Infraestructura y Construcciones en Proceso | 15,568,438        | 0        |
| Aprovechamientos  | 54,800            | 0         | Bienes Muebles  | 1,838,465         | 0        |
| Ingresos por Venta de Bienes y Prestación de Servicios  | 0                 | 0         | Otras Aplicaciones de Inversión                               | 0                 | 0        |
| Participaciones, Aportaciones, Convenios, Incentivos Derivados de la Colaboración Fiscal y Fondos Distintos de Aportaciones | 65,231,617        | 0         | <b>Flujos Netos de Efectivo por Actividades de Inversión</b>  | <b>-</b>          | <b>0</b> |
| Aportaciones  | 0                 | 0         |   |                   |          |
| Transferencias, Asignaciones, Subsidios y Subvenciones, y Pensiones y Jubilaciones  | 0                 | 3,827,832 | <b>Flujo de Efectivo de las Actividades de Inversión</b>      | <b>17,406,903</b> | <b>0</b> |
| Otros Orígenes de Operación   | 3,827,832         | 0         |   |                   |          |
| <b>Aplicación</b>   | <b>51,930,969</b> | <b>0</b>  | <b>Financiamiento</b>   | <b>0</b>          | <b>0</b> |
| Servicios Personales  | 23,222,204        | 0         | Financiamiento  | 0                 | 0        |
| Materiales y Suministros  | 8,506,240         | 0         | Origen  | 0                 | 0        |
| Servicios Generales   | 8,734,563         | 0         | Endudamiento Neto   | 0                 | 0        |
| Transferencias Internas y Asignaciones al Sector Público  | 0                 | 0         | Interno   | 0                 | 0        |
| Transferencias al resto del Sector Público  | 0                 | 0         | Externo   | 0                 | 0        |
| Subsidios y Subvenciones  | 293,800           | 0         | Otros Orígenes de Financiamiento                              | 0                 | 0        |



|   |                   |                  |          |          |          |
|---|-------------------|------------------|----------|----------|----------|
| Ayudas Sociales   | 10,453,861        | 0                | 0        | 0        | 0        |
| Pensiones y Jubilaciones  | 0                 | 0                | 0        | 0        | 0        |
| Transferencias a Fideicomisos, Mandatos y Contratos Análogos          | 0                 | 0                | 0        | 0        | 0        |
| Transferencias a la Seguridad Social                                  | 0                 | 0                | 0        | 0        | 0        |
| Donativos   | 720,300           | 0                | 0        | 0        | 0        |
| Transferencias al Exterior  | 0                 | 0                | 0        | 0        | 0        |
| Participaciones   | 0                 | 0                | 0        | 0        | 0        |
| Aportaciones  | 0                 | 0                | 0        | 0        | 0        |
| Convenios   | 0                 | 0                | 0        | 0        | 0        |
| Otras Aplicaciones de Operación                                       | 0                 | 0                | 0        | 0        | 0        |
| <b>Fijos Netos de Efectivo por Actividades de Operación</b>           | <b>17,570,710</b> | <b>0</b>         | <b>0</b> | <b>0</b> | <b>0</b> |
| Incremento/Disminución Neta en el Efectivo y Equivalentes al Efectivo | 163,807           | 0                | 0        | 0        | 0        |
| <b>Efectivo y Equivalentes al Efectivo al inicio del Ejercicio</b>    | <b>3,545,473</b>  | <b>3,709,279</b> | <b>0</b> | <b>0</b> | <b>0</b> |
| <b>Efectivo y Equivalentes al Efectivo al final del Ejercicio</b>     | <b>3,709,279</b>  | <b>3,709,279</b> | <b>0</b> | <b>0</b> | <b>0</b> |

Bajo protesta de decir verdad declaramos que los Estados Financieros y sus Notas son razonablemente correctos y responsabilidad del emisor.

SANTANA MARTINEZ PENA  
*[Handwritten Signature]*  
 PRESIDENTE MUNICIPAL



PRESIDENCIA MUNICIPAL  
 H. AYUNTAMIENTO  
 2018-2021  
 MIER Y NORIEGA, N.L.

ING. ARNULFO DEL PUERTO  
*[Handwritten Signature]*

TESORERO MUNICIPAL  
 H. AYUNTAMIENTO  
 2018-2021  
 MIER Y NORIEGA, N.L.






**Cuenta Pública 2020**  
**MUNICIPIO DE MIER Y NORIEGA**  
**Estado de Situación Financiera**  
**Al 31 de Diciembre de 2020 y 2019**  
**(Pesos)**

| CONCEPTO  | Año              |                  | CONCEPTO  | Año              |          |
|---|------------------|------------------|---|------------------|----------|
|   | 2020             | 2019             |   | 2020             | 2019     |
| <b>ACTIVO</b>   |                  |                  | <b>PASIVO</b>   |                  |          |
| <b>Activo Circulante</b>                                      |                  |                  | <b>Pasivo Circulante</b>  |                  |          |
| Efectivo y Equivalentes                                       | 3,709,279        | 3,545,473        | Cuentas por Pagar a Corto Plazo   | 4,729,755        | 0        |
| Derechos a Recibir Efectivo o Equivalentes                    | 900,255          | 0                | Documentos por Pagar a Corto Plazo  | 0                | 0        |
| Derechos a Recibir Bienes o Servicios                         | 0                | 0                | Porción a Corto Plazo de la Deuda Pública a Largo Plazo                     | 0                | 0        |
| Inventarios   | 0                | 0                | Títulos y Valores a Corto Plazo   | 0                | 0        |
| Almacenes   | 0                | 0                | Pasivos Diferidos a Corto Plazo   | 0                | 0        |
| Estimación por Pérdida o Deterioro de Activos Circulantes     | 0                | 0                | Fondos y Bienes de Terceros en Garantía y/o Administración a Corto Plazo    | 0                | 0        |
| Otros Activos Circulantes                                     | 0                | 0                | Provisiones a Corto Plazo   | 0                | 0        |
| <b>Total de Activos Circulantes</b>                           | <b>4,609,534</b> | <b>3,545,473</b> | Otros Pasivos a Corto Plazo   | 0                | 0        |
|   |                  |                  | <b>Total de Pasivos Circulantes</b>   | <b>4,729,755</b> | <b>0</b> |
| <b>Activo No Circulante</b>                                   |                  |                  | <b>Pasivo No Circulante</b>   |                  |          |
| Inversiones Financieras a Largo Plazo                         | 0                | 0                | Cuentas por Pagar a Largo Plazo   | 0                | 0        |
| Derechos a Recibir Efectivo o Equivalentes a Largo Plazo      | 0                | 0                | Documentos por Pagar a Largo Plazo  | 0                | 0        |
| Bienes Inmuebles, Infraestructura y Construcciones en Proceso | 15,568,438       | 0                | Deuda Pública a Largo Plazo   | 0                | 0        |
| Bienes Muebles  | 1,838,465        | 0                | Pasivos Diferidos a Largo Plazo   | 0                | 0        |
| Activos Intangibles   | 0                | 0                | Fondos y Bienes de Terceros en Garantía y/o en Administración a Largo Plazo | 0                | 0        |
| Depreciación, Deterioro y Amortización Acumulada de Bienes    | 0                | 0                | Provisiones a Largo Plazo   | 0                | 0        |



|  |                   |                  |   |                   |
|--|-------------------|------------------|---|-------------------|
| Activos Diferidos  | 0                 | 0                |   |                   |
| Estimación por Pérdida o Deterioro de Activos no Circulantes | 0                 | 0                | <b>Total de Pasivos No Circulantes</b>  | 0                 |
| Otros Activos no Circulantes                                 | 0                 | 0                |   |                   |
| <b>Total de Activos No Circulantes</b>                       | <b>17,406,903</b> | <b>0</b>         | <b>Total del Pasivo</b>   | <b>4,729,755</b>  |
| <b>Total del Activo</b>                                      | <b>22,016,437</b> | <b>3,545,473</b> | <b>HACIENDA PÚBLICA/ PATRIMONIO</b>   |                   |
|  |                   |                  | <b>Hacienda Pública/Patrimonio Contribuido</b>                                      | 0                 |
|  |                   |                  | Aportaciones  | 0                 |
|  |                   |                  | Donaciones de Capital   | 0                 |
|  |                   |                  | Actualización de la Hacienda Pública / Patrimonio                                   | 0                 |
|  |                   |                  | <b>Hacienda Pública/Patrimonio Generado</b>   | <b>17,286,683</b> |
|  |                   |                  | Resultados del Ejercicio (Ahorro / Desahorro)                                       | 13,741,210        |
|  |                   |                  | Resultados de Ejercicios Anteriores   | 3,545,473         |
|  |                   |                  | Revalúos  | 0                 |
|  |                   |                  | Reservas  | 0                 |
|  |                   |                  | Rectificaciones de Resultados de Ejercicios Anteriores                              | 0                 |
|  |                   |                  | <b>Exceso o Insuficiencia en la Actualización de la Hacienda Pública/Patrimonio</b> | <b>0</b>          |
|  |                   |                  | Resultado por Posición Monetaria  | 0                 |
|  |                   |                  | Resultado por Tenencia de Activos no Monetarios                                     | 0                 |
|  |                   |                  | <b>Total Hacienda Pública/ Patrimonio</b>   | <b>17,286,683</b> |
|  |                   |                  | <b>Total del Pasivo y Hacienda Pública / Patrimonio</b>                             | <b>22,016,437</b> |

Bajo protesta de decir verdad declaramos que los Estados Financieros y sus Notas son razonablemente correctos y responsabilidad del emisor



SANTANA MARTINEZ PEÑA  
PRESIDENTE MUNICIPAL

  
PRESIDENCIA MUNICIPAL  
H. AYUNTAMIENTO  
2018-2021  
MIER Y NORIEGA, N.L.

  
ING. ARNULFO MÉNDEZ RODRIGUEZ  
TESORERO MUNICIPAL

  
TESORERÍA MUNICIPAL  
H. AYUNTAMIENTO  
2018-2021  
MIER Y NORIEGA, N.L.



**Cuenta Pública 2020**  
**MUNICIPIO DE MIER Y NORIEGA**  
**Estado de Variación en la Hacienda Pública**  
**Del 1 de Enero al 31 de Diciembre de 2020**  
**(pesos)**

| Concepto | Hacienda Pública/ Patrimonio Contribuido | Hacienda Pública/ Patrimonio Generado de Ejercicios Anteriores | Hacienda Pública/ Patrimonio Generado del Ejercicio | Exceso o Insuficiencia en la Hacienda Pública / Patrimonio | TOTAL |
|----------|--|--|---|--|-------|
|----------|--|--|---|--|-------|

**HACIENDA PÚBLICA/PATRIMONIO CONTRIBUIDO NETO DE 2019**

0 0 0 0 0

Aportaciones  
 Donaciones de Capital  
 Actualización de la Hacienda Pública/Patrimonio

0 0 0 0 0

**HACIENDA PÚBLICA /PATRIMONIO GENERADO NETO DE 2019**

0 0 3,545,473 0 3,545,473

Resultados del Ejercicio (Ahorro/Desahorro)

0

Resultados de Ejercicios Anteriores

3,545,473

Revalúos

0

Reservas

0

Rectificaciones de Resultados de Ejercicios Anteriores

0

**EXCESO O INSUFICIENCIA EN LA ACTUALIZACIÓN DE LA HACIENDA PÚBLICA/ PATRIMONIO NETO DE 2019**

0 0 0 0 0

Resultado por Posición Monetaria

0

Resultado por Tenencia de Activos no Monetarios

0





**HACIENDA PÚBLICA / PATRIMONIO NETO FINAL DE 2019**

0 0 3,545,473 0 0 3,545,473

**CAMBIOS EN LA HACIENDA PÚBLICA/PATRIMONIO**

0 0 0 0 0 0

**CONTRIBUIDO NETO DE 2020**

0 0 0 0 0 0

**Aportaciones**

0 0 0 0 0 0

**Donaciones de Capital**

0 0 0 0 0 0

**Actualización de la Hacienda Pública/Patrimonio**

0 0 0 0 0 0

**VARIACIONES DE LA HACIENDA PÚBLICA / PATRIMONIO**

0 0 0 0 0 0

**GENERADO NETO DE 2020**

0 0 0 0 0 0

**Resultados del Ejercicio (Ahorro/Desahorro)**

0 0 0 0 0 0

**Resultados de Ejercicios Anteriores**

0 0 0 0 0 0

**Revalúos**

0 0 0 0 0 0

**Reservas**

0 0 0 0 0 0

**Rectificaciones de Resultados de Ejercicios Anteriores**

0 0 0 0 0 0

**CAMBIOS EN EL EXCESO O INSUFICIENCIA EN LA ACTUALIZACIÓN DE LA HACIENDA PÚBLICA/PATRIMONIO**

0 0 0 0 0 0

**NETO DE 2020**

0 0 0 0 0 0

**Resultado por Posición Monetaria**

0 0 0 0 0 0

**Resultado por Tenencia de Activos no Monetarios**

0 0 0 0 0 0

**HACIENDA PÚBLICA / PATRIMONIO NETO FINAL DE 2020**

0 0 3,545,473 0 0 3,545,473

Bajo protesta de decir verdad declaramos que los Estados Financieros y sus Notas son razonablemente correctos y responsabilidad del emisor

SANTANA MARTINEZ PENA

PRESIDENTE MUNICIPAL

PRESIDENCIA MUNICIPAL  
H. AYUNTAMIENTO  
2018-2021  
MIER Y NORIEGA, N.L.




TESORERÍA MUNICIPAL  
H. AYUNTAMIENTO  
2018-2021  
MIER Y NORIEGA, N. TRESORERO MUNICIPAL

ING. ANIBAL BELTRAN

RODRIGUEZ






Cuenta Pública 2020

MUNICIPIO DE MIER Y NORIEGA

Gasto por Categoría Programática

Del 1 de Enero al 31 de Diciembre de 2020

| Concepto   | Egresos           |                                |                   |                   |                   | Subejercici<br>o |
|--|-------------------|--------------------------------|-------------------|-------------------|-------------------|------------------|
|  | Aprobado          | Ampliaciones/<br>(Reducciones) | Modificad<br>o    | Devengad<br>o     | Pagado            |                  |
|  | 1                 | 2                              | 3 = (1 + 2)       | 4                 | 5                 | 6 = (3 - 4)      |
| <b>Programas</b>   | <b>67,112,682</b> | <b>5,711,347</b>               | <b>72,824,029</b> | <b>69,342,798</b> | <b>69,337,872</b> | <b>3,481,230</b> |
| Subsidios: Sector Social y Privado o Entidades Federativas y Municipios    | 18,292,608        | 1,857,665                      | 20,150,273        | 20,122,604        | 20,122,604        | 27,669           |
| Sujetos a Reglas de Operación  | 0                 | 0                              | 0                 | 0                 | 0                 | 0                |
| Otros Subsidios  | 18,292,608        | 1,857,665                      | 20,150,273        | 20,122,604        | 20,122,604        | 27,669           |
| Desempeño de las Funciones   | 8,100,000         | 2,677,932                      | 10,777,932        | 8,944,529         | 8,944,529         | 1,833,403        |
| Prestación de Servicios Públicos   | 8,100,000         | 2,677,932                      | 10,777,932        | 8,944,529         | 8,944,529         | 1,833,403        |
| Provisión de Bienes Públicos   | 0                 | 0                              | 0                 | 0                 | 0                 | 0                |
| Planeación, seguimiento y evaluación de políticas públicas                 | 0                 | 0                              | 0                 | 0                 | 0                 | 0                |
| Promoción y fomento  | 0                 | 0                              | 0                 | 0                 | 0                 | 0                |
| Regulación y supervisión   | 0                 | 0                              | 0                 | 0                 | 0                 | 0                |
| Funciones de las Fuerzas Armadas (Únicamente Gobierno Federal)             | 0                 | 0                              | 0                 | 0                 | 0                 | 0                |
| Específicos  | 0                 | 0                              | 0                 | 0                 | 0                 | 0                |
| Proyectos de Inversión   | 0                 | 0                              | 0                 | 0                 | 0                 | 0                |
| Administrativos y de Apoyo   | 40,720,074        | 1,175,750                      | 41,895,824        | 40,275,665        | 40,270,739        | 1,620,159        |
| Apoyo al proceso presupuestario y para mejorar la eficiencia institucional | 0                 | 0                              | 0                 | 0                 | 0                 | 0                |



|   |                   |                  |                   |                   |                   |                  |
|---|-------------------|------------------|-------------------|-------------------|-------------------|------------------|
| Apoyo a la función pública y al mejoramiento de la gestión            | 40,720,074        | 1,175,750        | 41,895,824        | 40,275,665        | 40,270,739        | 1,620,159        |
| Operaciones ajenas  | 0                 | 0                | 0                 | 0                 | 0                 | 0                |
| Compromisos   | 0                 | 0                | 0                 | 0                 | 0                 | 0                |
| Obligaciones de cumplimiento de resolución jurisdiccional             | 0                 | 0                | 0                 | 0                 | 0                 | 0                |
| Desastres Naturales   | 0                 | 0                | 0                 | 0                 | 0                 | 0                |
| Obligaciones  | 0                 | 0                | 0                 | 0                 | 0                 | 0                |
| Pensiones y jubilaciones  | 0                 | 0                | 0                 | 0                 | 0                 | 0                |
| Aportaciones a la seguridad social                                    | 0                 | 0                | 0                 | 0                 | 0                 | 0                |
| Aportaciones a fondos de estabilización                               | 0                 | 0                | 0                 | 0                 | 0                 | 0                |
| Aportaciones a fondos de inversión y reestructura de pensiones        | 0                 | 0                | 0                 | 0                 | 0                 | 0                |
| Programas de Gasto Federalizado (Gobierno Federal)                    | 0                 | 0                | 0                 | 0                 | 0                 | 0                |
| Gasto Federalizado  | 0                 | 0                | 0                 | 0                 | 0                 | 0                |
| Apoyos a entidades federativas y municipios                           | 0                 | 0                | 0                 | 0                 | 0                 | 0                |
| Costo financiero, deuda o apoyos a deudores y ahorradores de la banca | 0                 | 0                | 0                 | 0                 | 0                 | 0                |
| Adeudos de ejercicios fiscales anteriores                             | 0                 | 0                | 0                 | 0                 | 0                 | 0                |
| <b>Total del Gasto</b>  | <b>67,112,682</b> | <b>5,711,347</b> | <b>72,824,029</b> | <b>69,342,798</b> | <b>69,337,872</b> | <b>3,481,230</b> |


*Santana Martinez Peña*

SANTANA MARTINEZ PEÑA

PRESIDENTE MUNICIPAL




PRESIDENCIA MUNICIPAL  
H. AYUNTAMIENTO  
2018-2021  
MIER Y NORIEGA, N.L.



ING. ARMANDO BELTRAN  
RODRIGUEZ

TESORERÍA MUNICIPAL  
AYUNTAMIENTO  
2018-2021  
MIER Y NORIEGA, N.L.



**Cuenta Pública 2020**  
**MUNICIPIO DE MIER Y NORIEGA**  
 Indicadores de Postura Fiscal  
 Del 1 de Enero al 31 de Diciembre de 2020

| Concepto  | Estimado   | Devengado  | Pagado <sup>3</sup> |
|---|------------|------------|---------------------|
| <b>I. Ingresos Presupuestarios (I=1+2)</b>                              | 67,117,608 | 65,673,847 | 65,673,847          |
| 1. Ingresos del Gobierno de la Entidad Federativa <sup>1</sup>          | 67,117,608 | 65,673,847 | 65,673,847          |
| 2. Ingresos del Sector Paraestatal <sup>1</sup>                         | 0          | 0          | 0                   |
| <b>II. Egresos Presupuestarios (II=3+4)</b>                             | 67,112,682 | 69,342,798 | 69,337,872          |
| 3. Egresos del Gobierno de la Entidad Federativa <sup>2</sup>           | 67,112,682 | 69,342,798 | 69,337,872          |
| 4. Egresos del Sector Paraestatal <sup>2</sup>                          | 0          | 0          | 0                   |
| <b>III. Balance Presupuestario (Superávit o Déficit) (III = I - II)</b> | 4,926      | -3,668,951 | -3,664,025          |

| Concepto   | Estimado | Devengado  | Pagado <sup>3</sup> |
|--|----------|------------|---------------------|
| <b>III. Balance presupuestario (Superávit o Déficit)</b>       | 4,926    | -3,668,951 | -3,664,025          |
| <b>IV. Intereses, Comisiones y Gastos de la Deuda</b>          | 0        | 0          | 0                   |
| <b>V. Balance Primario (Superávit o Déficit) (V= III - IV)</b> | 4,926    | -3,668,951 | -3,664,025          |

| Concepto   | Estimado | Devengado | Pagado <sup>3</sup> |
|--|----------|-----------|---------------------|
| <b>A. Financiamiento</b>                               | 0        | 0         | 0                   |
| <b>B. Amortización de la deuda</b>                     | 0        | 0         | 0                   |
| <b>C. Endeudamiento ó desendeudamiento (C = A - B)</b> | 0        | 0         | 0                   |

1. Los Ingresos que se presentan son los ingresos presupuestarios totales sin incluir los ingresos por financiamientos. Los Ingresos del Gobierno de la Entidad Federativa corresponden a los del Poder Ejecutivo, Legislativo Judicial y Autónomos

2. Los egresos que se presentan son los egresos presupuestarios totales sin incluir los egresos por amortización. Los egresos del Gobierno de la Entidad Federativa corresponden a los del Poder Ejecutivo, Legislativo, Judicial y Órganos Autónomos

3. Para Ingresos se reportan los ingresos recaudados; para egresos se reportan los egresos pagados

*Santana Martínez Peña*

SANTANA MARTINEZ PEÑA  
 PRESIDENTE MUNICIPAL



PRESIDENCIA MUNICIPAL  
 H. AYUNTAMIENTO  
 2018-2021  
 MIER Y NORIEGA. N.I



TESORERÍA MUNICIPAL  
 H. AYUNTAMIENTO  
 2018-2021

*Arnulfo Beltrán Rodríguez Noriega*

ING. ARNULFO BELTRÁN RODRIGUEZ NORIEGA  
 TESORERO MUNICIPAL





**Cuenta Pública 2020**  
**MUNICIPIO DE MIER Y NORIEGA**  
**Informe de Pasivos Contingentes**  
**Del 1 de Enero al 31 de Diciembre de 2020**  
**(Pesos)**

"En cumplimiento a lo dispuesto en los artículos 46, fracción I, inciso d, y 52 de la Ley General de Contabilidad Gubernamental, y de conformidad con lo establecido en el capítulo VII, numeral III, inciso g) del Manual de Contabilidad Gubernamental emitido por el CONAG, el ente público informa lo siguiente:"


| Cuenta       | Concepto | Importe |
|--------------|----------|---------|
| <b>TOTAL</b> |          |         |

Bajo protesta de decir verdad declaramos que los Estados Financieros y sus Notas son razonablemente correctos y somos responsables de su veracidad.

  
C. Santana Martínez Peña  
Presidente Municipal  
PRESIDENCIA MUNICIPAL  
H. AYUNTAMIENTO  
MIER Y NORIEGA, NL.  
2018-2021

  
Ing. Armando Beltrán Rodríguez  
Tesorero Municipal  
TESORERÍA MUNICIPAL  
H. AYUNTAMIENTO  
MIER Y NORIEGA, NL.  
2018-2021





**PRESIDENCIA MUNICIPAL**  
**MIER Y NORIEGA, N.L.**  
 ADMÓN. 2018-2021

MIER Y NORIEGA, NUEVO LEON A 23 DE MARZO DEL 2021.



*Gabriela Ríos Martínez*  
**GABRIELA RÍOS MARTÍNEZ**  
 PRIMERA REGIDORA

*Pedro Puga Cervantes*  
**PEDRO PUGA CERVANTES**  
 SEGUNDO REGIDOR

*Susana Mendoza Medina*  
**SUSANA MENDOZA MEDINA**  
 TERCERA REGIDORA

*Federico Vargas Jasso*  
**FEDERICO VARGAS JASSO**  
 CUARTO REGIDOR

*Rebeca Villasana Perales*  
**REBECA VILLASANA PERALES**  
 QUINTA REGIDORA

*Homero Briones Quiroz*  
**HOMERO BRIONES QUIROZ**  
 SEXTO REGIDOR

*Amalia Sánchez Zapata*  
**AMALIA SÁNCHEZ ZAPATA**  
 PRIMERA SINDICA PROPIETARIA

*José Luis González Torres*  
**JOSÉ LUIS GONZÁLEZ TORRES**  
 SECRETARIO DEL AYUNTAMIENTO GENERAL  
 H. AYUNTAMIENTO  
 2018-2021  
 MIER Y NORIEGA, N.L.

*Santana Martínez Peña*  
**SANTANA MARTÍNEZ PEÑA**  
 PRESIDENTE MUNICIPAL

**PRESIDENCIA MUNICIPAL**  
**H. AYUNTAMIENTO**  
 2018-2021  
**MIER Y NORIEGA, N.L.**