



Usr: supervisor  
Rep: rptEstadoAnaliticoDeudaYPasivos

**MUNICIPIO DE MIER Y NORIEGA  
NUEVO LEON**  
Estado Analítico de la Deuda y Otros Pasivos  
Del 01/ene./2021 Al 30/jun./2021

Fecha y hora de Impresión | 29/jul./2021 | 09:53 a. m.

Denominación de las Deudas	Moneda de Contratación	Institución o País Acreedor	Saldo Inicial del Periodo	Saldo Final del Periodo
<b>DEUDA PÚBLICA</b>				
<b>Corto Plazo</b>				
<b>Deuda Interna</b>				
Instituciones de Crédito	Peso	México	\$0.00	\$0.00
Títulos y Valores	Peso	México	\$0.00	\$0.00
Arrendamientos Financieros	Peso	México	\$0.00	\$0.00
<b>Deuda Externa</b>				
Organismos Financieros Internacionales	Peso	México	\$0.00	\$0.00
Deuda Bilateral	Peso	México	\$0.00	\$0.00
Títulos y Valores	Peso	México	\$0.00	\$0.00
Arrendamientos Financieros	Peso	México	\$0.00	\$0.00
Subtotal Corto Plazo	Peso	México	\$0.00	\$0.00
<b>Largo Plazo</b>				
<b>Deuda Interna</b>				
Instituciones de Crédito	Peso	México	\$0.00	\$0.00
Títulos y Valores	Peso	México	\$0.00	\$0.00
Arrendamientos Financieros	Peso	México	\$0.00	\$0.00
<b>Deuda Externa</b>				
Organismos Financieros Internacionales	Peso	México	\$0.00	\$0.00
Deuda Bilateral	Peso	México	\$0.00	\$0.00
Títulos y Valores	Peso	México	\$0.00	\$0.00
Arrendamientos Financieros	Peso	México	\$0.00	\$0.00
Subtotal Largo Plazo	Peso	México	\$0.00	\$0.00
<b>Otros Pasivos</b>	<b>Peso</b>	<b>México</b>	<b>\$4,729,754.76</b>	<b>\$4,027,648.42</b>
<b>Total Deuda y Otros Pasivos</b>	<b>Peso</b>	<b>México</b>	<b>\$4,729,754.76</b>	<b>\$4,027,648.42</b>



Usu: supervisor

Rep: rptEstadoAnaliticoDeudaYPasivos

**MUNICIPIO DE MIER Y NORIEGA  
NUEVO LEON**  
Estado Analítico de la Deuda y Otros Pasivos  
Del 01/ene./2021 Al 30/jun./2021

Fecha y | 29/jul./2021

hora de Impresión | 09:53 a. m.

Denominación de las Deudas	Moneda de Contratación	Institución o País Acreedor	Saldo Inicial del Periodo	Saldo Final del Periodo
----------------------------	------------------------	-----------------------------	---------------------------	-------------------------

**DEUDA PÚBLICA**

"Bajo protesta de decir verdad declaramos que los Estados Financieros y sus notas, son razonablemente correctos y son responsabilidad del emisor".

  
SANTANA MARTINEZ PENA  
PRESIDENTE MUNICIPAL

PRESIDENCIA MUNICIPAL  
H. AYUNTAMIENTO  
2018 - 2021  
MIER Y NORIEGA, N.L.

  
ING. ARNULFO BELTRAN RODRIGUEZ  
TESORERO MUNICIPAL

  
TESORERÍA MUNICIPAL  
H. AYUNTAMIENTO  
2018-2021  
MIER Y NORIEGA, N.L.



Usu: supervisor

Rep: rptEstadoAnaliticoDeActivosYPasivos

## MUNICIPIO DE MIER Y NORIEGA NUEVO LEON

Reporte Analítico del Activo  
Del 01/ene./2021 al 30/jun./2021

Fecha y 29/jul./2021

hora de Impresión 09:50 a. m.

Cuenta Contable		Saldo Inicial	Cargos del periodo	Abonos del periodo	Saldo Final	Flujo del Periodo
<b>1000</b>	<b>ACTIVO</b>	<b><u>\$22,016,437.26</u></b>	<b><u>\$74,753,027.19</u></b>	<b><u>\$64,704,515.68</u></b>	<b><u>\$32,064,948.77</u></b>	<b><u>\$10,048,511.51</u></b>
<b>1100</b>	<b>ACTIVO CIRCULANTE</b>	<b>\$4,609,534.19</b>	<b>\$67,044,406.04</b>	<b>\$64,704,515.68</b>	<b>\$6,949,424.55</b>	<b>\$2,339,890.36</b>
1110	EFFECTIVO Y EQUIVALENTES	\$3,709,279.33	\$30,301,000.75	\$30,954,594.39	\$3,055,685.69	-\$653,593.64
1112	BANCOS/TESORERÍA	\$3,708,279.33	\$30,301,000.75	\$30,954,594.39	\$3,054,685.69	-\$653,593.64
1114	INVERSIONES TEMPORALES (HASTA 3 MESES)	\$1,000.00	\$0.00	\$0.00	\$1,000.00	\$0.00
1120	DERECHOS A RECIBIR EFFECTIVO O EQUIVALENTES	\$900,254.86	\$36,743,405.29	\$33,749,921.29	\$3,893,738.86	\$2,993,484.00
1122	CUENTAS POR COBRAR A CORTO PLAZO	\$0.00	\$32,960,007.22	\$32,960,007.22	\$0.00	\$0.00
1123	DEUDORES DIVERSOS POR COBRAR A CORTO PLAZO	\$777,509.01	\$0.00	\$0.00	\$777,509.01	\$0.00
1124	INGRESOS POR RECUPERAR A CORTO PLAZO	\$0.00	\$3,756,356.07	\$789,914.07	\$2,966,442.00	\$2,966,442.00
1125	DEUDORES POR ANTICIPOS DE LA TESORERÍA A CORTO PLAZO	\$79,515.85	\$0.00	\$0.00	\$79,515.85	\$0.00
1129	OTROS DERECHOS A RECIBIR EFFECTIVO O EQUIVALENTES A CC	\$43,230.00	\$27,042.00	\$0.00	\$70,272.00	\$27,042.00
<b>1200</b>	<b>ACTIVO NO CIRCULANTE</b>	<b><u>\$17,406,903.07</u></b>	<b><u>\$7,708,621.15</u></b>	<b><u>\$0.00</u></b>	<b><u>\$25,115,524.22</u></b>	<b><u>\$7,708,621.15</u></b>
1230	BIENES INMUEBLES, INFRAESTRUCTURA Y CONSTRUCCIONES EN P	\$15,568,438.01	\$7,708,621.15	\$0.00	\$23,277,059.16	\$7,708,621.15
1235	CONSTRUCCIONES EN PROCESO EN BIENES DE DOMINIO PÚBLI	\$15,076,862.27	\$6,230,265.57	\$0.00	\$21,307,127.84	\$6,230,265.57
1236	CONSTRUCCIONES EN PROCESO EN BIENES PROPIOS	\$491,575.74	\$1,478,355.58	\$0.00	\$1,969,931.32	\$1,478,355.58
1240	BIENES MUEBLES	\$1,838,465.06	\$0.00	\$0.00	\$1,838,465.06	\$0.00
1241	MOBILIARIO Y EQUIPO DE ADMINISTRACIÓN	\$126,071.55	\$0.00	\$0.00	\$126,071.55	\$0.00
1244	VEHÍCULOS Y EQUIPO DE TRANSPORTE	\$1,693,600.00	\$0.00	\$0.00	\$1,693,600.00	\$0.00
1246	MAQUINARIA, OTROS EQUIPOS Y HERRAMIENTAS	\$18,793.51	\$0.00	\$0.00	\$18,793.51	\$0.00



Usu: supervisor

Rep: rptEstadoAnaliticoDeActivosYPasivos

# MUNICIPIO DE MIER Y NORIEGA NUEVO LEON

## Reporte Analítico del Activo Del 01/ene./2021 al 30/jun./2021

Fecha y | 29/jul./2021

hora de Impresión | 09:50 a. m.

Cuenta Contable	Saldo Inicial	Cargos del periodo	Abonos del periodo	Saldo Final	Flujo del Periodo
-----------------	---------------	--------------------	--------------------	-------------	-------------------

"Bajo protesta de decir verdad declaramos que los Estados Financieros y sus notas, son razonablemente correctos y son responsabilidad del emisor".

SANTANA MARTINEZ PENA  
PRESIDENTE MUNICIPAL



PRESIDENCIA MUNICIPAL  
H. AYUNTAMIENTO  
2018 - 2021  
MIER Y NORIEGA, N.L.

ING. ARNULFO BELTRAN RODRIGUEZ  
TESORERO MUNICIPAL



TESORERÍA MUNICIPAL  
H. AYUNTAMIENTO  
2018-2021  
MIER Y NORIEGA, N.L.





**MUNICIPIO DE MIER Y NORIEGA  
NUEVO LEON**

Estado de Flujos de Efectivo  
Del 01/ene/2021 Al 30/jun./2021

Usu: supervisor  
Rep: rptEstadoFlujosEfectivo

Fecha y hora de Impresión  
29/jul./2021  
09:46 a. m.

**Concepto**

**2020**

**2021**

**FLUJOS DE EFECTIVO DE LAS ACTIVIDADES DE OPERACIÓN**

ORIGEN	2021	2020
IMPUESTOS	\$33,749,921.29	\$69,501,678.87
DERECHOS	\$90,137.00	\$81,070.24
APROVECHAMIENTOS	\$685,357.07	\$306,360.56
PARTICIPACIONES, APORTACIONES, CONVENIOS, INCENTIVOS DERIVADOS DE LA COLABORACIÓN FISCAL Y FONDOS DISTINTOS DE APORTACIONES	\$14,420.00	\$54,800.00
OTROS ORIGENES DE OPERACIÓN	\$32,960,007.22	\$65,231,616.51
<b>APLICACIÓN</b>	<b>\$0.00</b>	<b>\$3,827,831.56</b>
SERVICIOS PERSONALES	<b>\$26,694,893.78</b>	<b>\$51,930,969.06</b>
MATERIALES Y SUMINISTROS	\$14,859,003.88	\$23,222,204.32
SERVICIOS GENERALES	\$2,952,678.50	\$8,506,240.06
SUBSIDIOS Y SUBVENCIÓNES	\$4,046,249.20	\$8,734,563.40
AYUDAS SOCIALES	\$0.00	\$293,800.00
DONATIVOS	\$1,105,733.00	\$10,453,861.28
OTRAS APLICACIONES DE OPERACIÓN	\$0.00	\$720,300.00
<b>FLUJOS NETOS DE EFECTIVO POR ACTIVIDADES DE OPERACIÓN</b>	<b>\$3,731,229.20</b>	<b>\$0.00</b>
	<b>\$7,055,027.51</b>	<b>\$7,570,709.81</b>

**FLUJOS DE EFECTIVO DE LAS ACTIVIDADES DE INVERSIÓN**

BIENES INMUEBLES, INFRAESTRUCTURA Y CONSTRUCCIONES EN PROCESO	\$7,708,621.15	\$17,406,903.07
BIENES MUEBLES	\$7,708,621.15	\$15,568,438.01
<b>FLUJOS NETOS DE EFECTIVO POR ACTIVIDADES DE INVERSIÓN</b>	<b>\$0.00</b>	<b>\$1,838,465.06</b>
	<b>-\$7,708,621.15</b>	<b>-\$17,406,903.07</b>

**FLUJO DE EFECTIVO DE LAS ACTIVIDADES DE FINANCIAMIENTO**

<b>INCREMENTO/DISMINUCIÓN NETA EN EL EFECTIVO Y EQUIVALENTES AL EFECTIVO</b>	<b>-\$653,593.64</b>	<b>\$163,806.74</b>
EFFECTIVO Y EQUIVALENTES AL EFECTIVO AL INICIO DEL EJERCICIO	\$3,709,279.33	\$3,545,472.59
EFFECTIVO Y EQUIVALENTES AL EFECTIVO AL FINAL DEL EJERCICIO	\$3,055,685.69	\$3,709,279.33

"Bajo protesta de decir verdad declaramos que los Estados Financieros y sus notas, son razonablemente correctos y son responsabilidad del emisor".

  
SANTANA MARTÍNEZ PEÑA

PRESIDENTE MUNICIPAL



PRESIDENCIA MUNICIPAL  
H. AYUNTAMIENTO  
2018 - 2021  
MIER Y NORIEGA, M.L.



ING. ARNULFO BELTRÁN RODRÍGUEZ

TESORERO MUNICIPAL  
H. AYUNTAMIENTO  
2018-2021  
MIER Y NORIEGA, N.L.



	<u>Origen</u>	<u>Aplicación</u>
<b>ACTIVO</b>		<b>\$10,048,511.51</b>
<b>ACTIVO CIRCULANTE</b>		
EFFECTIVO Y EQUIVALENTES		\$2,339,890.36
DERECHOS A RECIBIR EFECTIVO O EQUIVALENTES	\$653,593.64	\$2,993,484.00
<b>ACTIVO NO CIRCULANTE</b>		
BIENES INMUEBLES, INFRAESTRUCTURA Y CONSTRUCCIONES EN PROCESO		\$7,708,621.15
BIENES MUEBLES		\$7,708,621.15
<b>PASIVO</b>		<b>\$702,106.34</b>
<b>PASIVO CIRCULANTE</b>		
CUENTAS POR PAGAR A CORTO PLAZO		\$702,106.34
<b>PASIVO NO CIRCULANTE</b>		
<b>HACIENDA PÚBLICA/ PATRIMONIO</b>		
<b>HACIENDA PÚBLICA/PATRIMONIO CONTRIBUIDO</b>		
<b>HACIENDA PÚBLICA /PATRIMONIO GENERADO</b>		
RESULTADOS DEL EJERCICIO (AHORRO/ DESAHORRO)	\$10,750,617.85	
RESULTADOS DE EJERCICIOS ANTERIORES	\$13,714,962.91	\$2,964,345.06
<b>EXCESO O INSUFICIENCIA EN LA ACTUALIZACIÓN DE LA HACIENDA PÚBLICA/ PATRIMONIO</b>		

"Bajo protesta de decir verdad declaramos que los Estados Financieros y sus notas, son razonablemente correctos y son responsabilidad del emisor".

*Santana Martínez Peña*

SANTANA MARTÍNEZ PEÑA  
PRESIDENTE MUNICIPAL



ING. ARNOLD TRAN RODRIGUEZ  
TESORERO MUNICIPAL



PRESIDENCIA MUNICIPAL  
H. AYUNTAMIENTO  
2018 - 2021  
MIER Y NORIEGA, N.L.

TESORERÍA MUNICIPAL  
H. AYUNTAMIENTO  
2018-2021  
MIER Y NORIEGA, N.L.



Usr: supervisor  
Rep: rptEstadoVariacionHacienda

# MUNICIPIO DE MIER Y NORIEGA NUEVO LEON

Estado de Variación en la Hacienda Pública  
Del 01/ene/2021 Al 30/jun./2021

Fecha y 29/jul./2021  
hora de Impresión 09:39 a. m.

Concepto	Hacienda Publica/ Patrimonio Contribuido	Hacienda Publica/ Patrimonio Generado De Ejercicios Anteriores	Hacienda Publica/ Patrimonio Generado Del Ejercicio	Exceso o Insuficiencia en la Actualización de la Hacienda Pública / Patrimonio	Total
<b>HACIENDA PÚBLICA/PATRIMONIO CONTRIBUIDO NETO DE 2020</b>	<b>\$0.00</b>	<b>\$0.00</b>	<b>\$0.00</b>	<b>\$0.00</b>	<b>\$0.00</b>
APORTACIONES	\$0.00	\$0.00	\$0.00	\$0.00	\$0.00
DONACIONES DE CAPITAL	\$0.00	\$0.00	\$0.00	\$0.00	\$0.00
ACTUALIZACIÓN DE LA HACIENDA PÚBLICA/PATRIMONIO	\$0.00	\$0.00	\$0.00	\$0.00	\$0.00
<b>HACIENDA PÚBLICA /PATRIMONIO GENERADO NETO DE 2020</b>	<b>\$0.00</b>	<b>\$3,545,472.59</b>	<b>\$13,741,209.91</b>	<b>\$0.00</b>	<b>\$17,286,682.50</b>
RESULTADOS DEL EJERCICIO (AHORRO/ DESAHORRO)	\$0.00	\$0.00	\$13,741,209.91	\$0.00	\$13,741,209.91
RESULTADOS DE EJERCICIOS ANTERIORES	\$0.00	\$3,545,472.59	\$0.00	\$0.00	\$3,545,472.59
REVALÚOS	\$0.00	\$0.00	\$0.00	\$0.00	\$0.00
RESERVAS	\$0.00	\$0.00	\$0.00	\$0.00	\$0.00
<b>RECTIFICACIONES DE RESULTADOS DE EJERCICIOS ANTERIORES</b>	<b>\$0.00</b>	<b>\$0.00</b>	<b>\$0.00</b>	<b>\$0.00</b>	<b>\$0.00</b>
<b>EXCESO O INSUFICIENCIA EN LA ACTUALIZACIÓN DE LA HACIENDA PÚBLICA/ PATRIMONIO NETO DE 2020</b>	<b>\$0.00</b>	<b>\$0.00</b>	<b>\$0.00</b>	<b>\$0.00</b>	<b>\$0.00</b>
RESULTADO POR POSICIÓN MONETARIA	\$0.00	\$0.00	\$0.00	\$0.00	\$0.00
RESULTADO POR TENENCIA DE ACTIVOS NO MONETARIOS	\$0.00	\$0.00	\$0.00	\$0.00	\$0.00
<b>HACIENDA PÚBLICA / PATRIMONIO NETO FINAL DE 2020</b>	<b>\$0.00</b>	<b>\$3,545,472.59</b>	<b>\$13,741,209.91</b>	<b>\$0.00</b>	<b>\$17,286,682.50</b>
<b>CAMBIOS EN LA HACIENDA PÚBLICA/PATRIMONIO CONTRIBUIDO NETO DE 2021</b>	<b>\$0.00</b>	<b>\$0.00</b>	<b>\$0.00</b>	<b>\$0.00</b>	<b>\$0.00</b>
APORTACIONES	\$0.00	\$0.00	\$0.00	\$0.00	\$0.00
DONACIONES DE CAPITAL	\$0.00	\$0.00	\$0.00	\$0.00	\$0.00
ACTUALIZACIÓN DE LA HACIENDA PÚBLICA/PATRIMONIO	\$0.00	\$0.00	\$0.00	\$0.00	\$0.00
<b>VARIACIONES DE LA HACIENDA PÚBLICA / PATRIMONIO GENERADO NETO DE 2021</b>	<b>\$0.00</b>	<b>\$13,714,962.91</b>	<b>-\$2,964,345.06</b>	<b>\$0.00</b>	<b>\$10,750,617.85</b>
RESULTADOS DEL EJERCICIO (AHORRO/ DESAHORRO)	\$0.00	\$0.00	\$10,776,864.85	\$0.00	\$10,776,864.85
RESULTADOS DE EJERCICIOS ANTERIORES	\$0.00	\$13,714,962.91	-\$13,741,209.91	\$0.00	-\$26,247.00
REVALÚOS	\$0.00	\$0.00	\$0.00	\$0.00	\$0.00
RESERVAS	\$0.00	\$0.00	\$0.00	\$0.00	\$0.00
<b>RECTIFICACIONES DE RESULTADOS DE EJERCICIOS ANTERIORES</b>	<b>\$0.00</b>	<b>\$0.00</b>	<b>\$0.00</b>	<b>\$0.00</b>	<b>\$0.00</b>
<b>CAMBIOS EN EL EXCESO O INSUFICIENCIA EN LA ACTUALIZACIÓN DE LA HACIENDA PÚBLICA/ PATRIMONIO NETO DE 2021</b>	<b>\$0.00</b>	<b>\$0.00</b>	<b>\$0.00</b>	<b>\$0.00</b>	<b>\$0.00</b>
RESULTADO POR POSICIÓN MONETARIA	\$0.00	\$0.00	\$0.00	\$0.00	\$0.00
RESULTADO POR TENENCIA DE ACTIVOS NO MONETARIOS	\$0.00	\$0.00	\$0.00	\$0.00	\$0.00
<b>HACIENDA PÚBLICA / PATRIMONIO NETO FINAL DE 2021</b>	<b>\$0.00</b>	<b>\$17,260,435.50</b>	<b>\$10,776,864.85</b>	<b>\$0.00</b>	<b>\$28,037,300.35</b>





Usr: supervisor  
Rep: rptEstadoVariacionHacienda

# MUNICIPIO DE MIER Y NORIEGA NUEVO LEON

## Estado de Variación en la Hacienda Pública Del 01/ene/2021 Al 30/jun./2021

Fecha y hora de Impresión | 29/jul./2021  
09:39 a. m.

Concepto	Hacienda Publica/ Patrimonio Contribuido	Hacienda Publica/ Patrimonio Generado De Ejercicios Anteriores	Hacienda Publica/ Patrimonio Generado Del Ejercicio	Exceso o Insuficiencia en la Actualización de la Hacienda Pública / Patrimonio	Total
----------	---	---	--	--	-------

"Bajo protesta de decir verdad declaramos que los Estados Financieros y sus notas, son razonablemente correctos y son responsabilidad del emisor".

  
 SANTANA MARTINEZ PENA  
 PRESIDENTE MUNICIPAL

PRESIDENCIA MUNICIPAL  
 H. AYUNTAMIENTO  
 2018 - 2021  
 MIER Y NORIEGA, N.L.

  
 ING. ARNULFO BELTRAN RODRIGUEZ  
 TESORERO MUNICIPAL







# MUNICIPIO DE MIER Y NORIEGA NUEVO LEON

Estado de Actividades  
Del 01/ene./2021 al 30/jun./2021

Usu: supervisor  
Rep: rptEstadoActividades

Fecha y hora de Impresión  
29/jul./2021  
09:36 a. m.

2021

2020

## INGRESOS Y OTROS BENEFICIOS

### INGRESOS DE GESTIÓN

IMPUESTOS	\$789,914.07	\$291,835.93
IMPUESTOS SOBRE EL PATRIMONIO	\$90,137.00	\$64,560.00
ACCESORIOS DE IMPUESTOS	\$84,658.00	\$60,832.00
	\$5,479.00	\$3,728.00
DERECHOS	\$685,357.07	\$187,875.93
APROVECHAMIENTOS	\$14,420.00	\$39,400.00
	\$32,960,007.22	\$35,125,162.07

### PARTICIPACIONES, APORTACIONES, CONVENIOS, INCENTIVOS DERIVADOS DE LA COLABORACION FISCAL, FONDOS DISTINTOS DE APORTACIONES, TRANSFERENCIAS, ASIGNACIONES, SUBSIDIOS Y SUBVENCIONES, Y PENSIONES Y JUBILACIONES

PARTICIPACIONES, APORTACIONES, CONVENIOS, INCENTIVOS DERIVADOS DE LA COLABORACIÓN FISCAL Y FONDOS DISTINTOS DE APORTACIONES

PARTICIPACIONES  
APORTACIONES

	\$32,960,007.22	\$35,125,162.07
	\$18,391,475.30	\$18,008,174.95
	\$14,568,531.92	\$17,116,987.12

### OTROS INGRESOS Y BENEFICIOS

INGRESOS FINANCIEROS  
OTROS INGRESOS FINANCIEROS

	\$1,921.14	\$7,011.43
	\$1,921.14	\$7,011.43
	\$1,921.14	\$7,011.43

**Total de Ingresos y Otros Beneficios**

**\$33,751,842.43**

## GASTOS Y OTRAS PÉRDIDAS

### GASTOS DE FUNCIONAMIENTO

SERVICIOS PERSONALES  
MATERIALES Y SUMINISTROS  
SERVICIOS GENERALES

	\$21,857,931.58	\$21,082,561.57
	\$14,859,003.88	\$11,851,668.80
	\$2,952,678.50	\$4,326,108.02
	\$4,046,249.20	\$4,904,784.75
	\$1,105,733.00	\$5,809,378.86

### TRANSFERENCIAS, ASIGNACIONES, SUBSIDIOS Y OTRAS AYUDAS

SUBSIDIOS Y SUBVENCIONES

	\$0.00	\$293,800.00
	\$1,105,733.00	\$5,515,578.86

AYUDAS SOCIALES

### PARTICIPACIONES Y APORTACIONES

INTERESES, COMISIONES Y OTROS GASTOS DE LA DEUDA PÚBLICA

OTROS GASTOS Y PÉRDIDAS EXTRAORDINARIAS

OTROS GASTOS

### INVERSIÓN PÚBLICA

	\$11,313.00	\$11,131.00
	\$11,313.00	\$11,131.00
	\$0.00	\$0.00

**Total de Gastos y otras Pérdidas**

**\$22,974,977.58**

**Resultado del Ejercicio (Ahorro/Desahorro)**

**\$10,776,864.85**

**\$26,903,071.43**

**\$8,520,938.00**



**MUNICIPIO DE MIER Y NORIEGA**  
**NUEVO LEON**  
Estado de Actividades  
Del 01/ene./2021 al 30/jun./2021

Usu: supervisor  
Rep: rptEstadoActividades

Fecha y hora de Impresión 29/jul./2021 09:36 a. m.  
2021 2020

"Bajo protesta de decir verdad declaramos que los Estados Financieros y sus notas, son razonablemente correctos y son responsabilidad del emisor".

SANTANA MARTINEZ PENA

PRESIDENTE MUNICIPAL

ING. ARNULFO VILLALBA RODRIGUEZ

TESORERO MUNICIPAL

---



PRESIDENCIA MUNICIPAL  
H. AYUNTAMIENTO  
2016 - 2021  
MIER Y NORIEGA, N.L.



TESORERÍA MUNICIPAL  
H. AYUNTAMIENTO  
2018-2021  
MIER Y NORIEGA, N.L.



**MUNICIPIO DE MIER Y NORIEGA  
NUEVO LEON**  
Estado de Situación Financiera  
Al 30/jun./2021

Usr: supervisor  
Rep: rptEstadoSituacionFinanciera

Fecha y | 29/jul./2021  
hora de Impresión | 09:32 a. m.

	<u>2021</u>			<u>2021</u>
<b>ACTIVO</b>			<b>PASIVO</b>	
<b><u>ACTIVO CIRCULANTE</u></b>	<b><u>\$6,949,424.55</u></b>	<b><u>\$4,609,534.19</u></b>	<b><u>PASIVO CIRCULANTE</u></b>	<b><u>\$4,027,648.42</u></b>
<i>EFFECTIVO Y EQUIVALENTES</i>	\$3,055,685.69	\$3,709,279.33	<i>CUENTAS POR PAGAR A CORTO PLAZO</i>	\$4,027,648.42
BANCOS/TESORERÍA	\$3,054,685.69		SERVICIOS PERSONALES POR PAGAR A CORTO PLAZO	\$9,600.00
INVERSIONES TEMPORALES (HASTA 3 MESES)	\$1,000.00		PROVEEDORES POR PAGAR A CORTO PLAZO	\$428,683.09
<i>DERECHOS A RECIBIR EFECTIVO O EQUIVALENTES</i>	\$3,893,738.86	\$900,254.86	RETENCIONES Y CONTRIBUCIONES POR PAGAR A CORTO PL	\$2,516,504.88
DEUDORES DIVERSOS POR COBRAR A CORTO PLAZO	\$777,509.01		OTRAS CUENTAS POR PAGAR A CORTO PLAZO	\$1,072,860.45
INGRESOS POR RECUPERAR A CORTO PLAZO	\$2,966,442.00		<b>Total de Pasivos Circulantes</b>	<b><u>\$4,027,648.42</u></b>
DEUDORES POR ANTICIPOS DE LA TESORERÍA A CORTO PLA	\$79,515.85			<b><u>\$4,729,754.76</u></b>
OTROS DERECHOS A RECIBIR EFECTIVO O EQUIVALENTES /	\$70,272.00		<b><u>PASIVO NO CIRCULANTE</u></b>	<b><u>\$0.00</u></b>
<b>Total de Activos Circulantes</b>	<b><u>\$6,949,424.55</u></b>	<b><u>\$4,609,534.19</u></b>		<b><u>\$0.00</u></b>
<b><u>ACTIVO NO CIRCULANTE</u></b>	<b><u>\$25,115,524.22</u></b>	<b><u>\$17,406,903.07</u></b>	<b>Total del Pasivo</b>	<b><u>\$4,027,648.42</u></b>
<i>BIENES INMUEBLES, INFRAESTRUCTURA Y CONSTRUCCIONES EN</i>	\$23,277,059.16	\$15,568,438.01	<b>HACIENDA PÚBLICA/ PATRIMONIO</b>	<b><u>\$4,729,754.76</u></b>
CONSTRUCCIONES EN PROCESO EN BIENES DE DOMINIO PÚ	\$21,307,127.84		<b>HACIENDA PÚBLICA/PATRIMONIO CONTRIBUIDO</b>	<b><u>\$0.00</u></b>
CONSTRUCCIONES EN PROCESO EN BIENES PROPIOS	\$1,969,931.32		<b>HACIENDA PÚBLICA /PATRIMONIO GENERADO</b>	<b><u>\$28,037,300.35</u></b>
<i>BIENES MUEBLES</i>	\$1,838,465.06	\$1,838,465.06	<i>RESULTADOS DEL EJERCICIO (AHORRO/ DESAHORRO)</i>	\$10,776,864.85
MOBILIARIO Y EQUIPO DE ADMINISTRACIÓN	\$126,071.55		<i>RESULTADOS DE EJERCICIOS ANTERIORES</i>	\$17,260,435.50
VEHÍCULOS Y EQUIPO DE TRANSPORTE	\$1,693,600.00		<b><u>EXCESO O INSUFICIENCIA EN LA ACTUALIZACIÓN DE LA I</u></b>	<b><u>\$0.00</u></b>
MAQUINARIA, OTROS EQUIPOS Y HERRAMIENTAS	\$18,793.51			<b><u>\$0.00</u></b>
<b>Total de Activos No Circulantes</b>	<b><u>\$25,115,524.22</u></b>	<b><u>\$17,406,903.07</u></b>	<b>Total Hacienda Pública/Patrimonio</b>	<b><u>\$28,037,300.35</u></b>
<b>Total del Activo</b>	<b><u>\$32,064,948.77</u></b>	<b><u>\$22,016,437.26</u></b>	<b>Total del Pasivo y Hacienda Pública/Patrimonio</b>	<b><u>\$32,064,948.77</u></b>



Usu: supervisor  
Rep: rptEstadoSituacionFinanciera

**MUNICIPIO DE MIER Y NORIEGA**  
**NUEVO LEON**  
**Estado de Situación Financiera**  
**Al 30/jun./2021**

Fecha y | 29/jul./2021  
hora de Impresión | 09:32 a. m.

2021

"Bajo protesta de decir verdad declaramos que los Estados Financieros y sus notas, son razonablemente correctos y son responsabilidad del emisor."

SANTANA MARTINEZ PENA  
PRESIDENTE MUNICIPAL



PRESIDENCIA MUNICIPAL  
H. AYUNTAMIENTO  
2018 - 2021  
MIER Y NORIEGA, N.L.

ING. ARNULFO BELTRAN RODRIGUEZ  
TESORERO MUNICIPAL



TESORERÍA MUNICIPAL  
H. AYUNTAMIENTO  
2018-2021  
MIER Y NORIEGA, N.L.





Usu: supervisor  
Rep: rptConciliacionPresupuestal

**MUNICIPIO DE MIER Y NORIEGA  
NUEVO LEON**  
Conciliación entre los Egresos Presupuestarios y los Gastos Contables  
Correspondiente Del 01/ene./2021 al 30/jun./2021


Fecha y hora de Impresión | 29/jul./2021  
02:33 p. m.

<b>1.-TOTAL DE EGRESOS PRESUPUESTARIOS</b>	<b>\$30,672,285.73</b>
<b>2. MENOS EGRESOS PRESUPUESTARIOS NO CONTABLES</b>	<b>\$7,708,621.15</b>
2.12 OBRA PÚBLICA EN BIENES DE DOMINIO PÚBLICO	\$6,230,265.57
2.13 OBRA PÚBLICA EN BIENES PROPIOS	\$1,478,355.58
<b>3. MÁS GASTOS CONTABLES NO PRESUPUESTARIOS</b>	<b>\$11,313.00</b>
3.6 OTROS GASTOS	\$11,313.00
<b>4. TOTAL DE GASTOS CONTABLES</b>	<b>\$22,974,977.58</b>

  
SANTANA MARTÍNEZ PEÑA  
PRESIDENTE MUNICIPAL

  
PRESIDENCIA MUNICIPAL  
H. AYUNTAMIENTO  
2018 - 2021  
MIER Y NORIEGA, N.L.

  
ING. ARNULFO BELTRÁN RODRÍGUEZ  
TESORERO MUNICIPAL

  
TESORERÍA MUNICIPAL  
H. AYUNTAMIENTO  
2018-2021  
MIER Y NORIEGA, N.L.




Usu: supervisor  
Rep: rptConciliacionPresupuestal


**MUNICIPIO DE MIER Y NORIEGA**  
**NUEVO LEON**  
**Conciliación entre los Ingresos Presupuestarios y Contables**  
**Correspondiente Del 01/ene./2021 al 30/jun./2021**


Fecha y hora de Impresión | 29/jul./2021 | 02:32 p. m.

<b>1.-TOTAL DE INGRESOS PRESUPUESTARIOS</b>	<b>\$33,749,921.29</b>
<b>2. MÁS INGRESOS CONTABLES NO PRESUPUESTARIOS</b>	<b>\$1,921.14</b>
2.1 INGRESOS FINANCIEROS	\$1,921.14
<b>3. MENOS INGRESOS PRESUPUESTARIOS NO CONTABLES</b>	<b>\$0.00</b>
<b>4. TOTAL DE INGRESOS CONTABLES</b>	<b>\$33,751,842.43</b>

  
SANTANA MARTINEZ PENA  
PRESIDENTE MUNICIPAL

PRESIDENCIA MUNICIPAL  
H. AYUNTAMIENTO  
2018 - 2021  
MIER Y NORIEGA, N.L.

  
ING. ARNULFO BELTRÁN RODRIGUEZ  
TESORERO MUNICIPAL

  
TESORERÍA MUNICIPAL  
H. AYUNTAMIENTO  
2018-2021  
MIER Y NORIEGA, N.L.

**MUNICIPIO DE MIER Y NORIEGA (a)**  
Balance Presupuestario - LDF  
Del 1 de Enero al 30 de Junio de 2021 (b)  
(PESOS)

Concepto (c)	Estimado/ Aprobado (d)	Devengado	Recaudado/ Pagado
<b>A. Ingresos Totales (A = A1+A2+A3)</b>	136,283	789,914	789,914
A1. Ingresos de Libre Disposición	136,283	789,914	789,914
A2. Transferencias Federales Etiquetadas	0	0	0
A3. Financiamiento Neto	0	0	0
<b>B. Egresos Presupuestarios<sup>1</sup> (B = B1+B2)</b>	62,663,972	30,672,286	30,672,286
B1. Gasto No Etiquetado (sin incluir Amortización de la Deuda Pública)	33,685,704	20,521,749	20,521,749
B2. Gasto Etiquetado (sin incluir Amortización de la Deuda Pública)	28,978,268	10,150,537	10,150,537
<b>C. Remanentes del Ejercicio Anterior (C = C1 + C2)</b>		0	0
C1. Remanentes de Ingresos de Libre Disposición aplicados en el periodo			
C2. Remanentes de Transferencias Federales Etiquetadas aplicados en el periodo			
<b>J. Balance Presupuestario (I = A - B + C)</b>	-62,527,689	-29,882,372	-29,882,372
<b>II. Balance Presupuestario sin Financiamiento Neto (II = I - A3)</b>	-62,527,689	-29,882,372	-29,882,372
<b>III. Balance Presupuestario sin Financiamiento Neto y sin Remanentes del Ejercicio Anterior (III = II - C)</b>	-62,527,689	-29,882,372	-29,882,372

Concepto	Aprobado	Devengado	Pagado
<b>E. Intereses, Comisiones y Gastos de la Deuda (E = E1+E2)</b>	0	0	0
E1. Intereses, Comisiones y Gastos de la Deuda con Gasto No Etiquetado			
E2. Intereses, Comisiones y Gastos de la Deuda con Gasto Etiquetado			
<b>IV. Balance Primario (IV = III - E)</b>	-62,527,689	-29,882,372	-29,882,372

Concepto	Estimado/ Aprobado	Devengado	Recaudado/ Pagado
<b>F. Financiamiento (F = F1 + F2)</b>	0	0	0
F1. Financiamiento con Fuente de Pago de Ingresos de Libre Disposición			
F2. Financiamiento con Fuente de Pago de Transferencias Federales Etiquetadas			
<b>G. Amortización de la Deuda (G = G1 + G2)</b>	0	0	0
G1. Amortización de la Deuda Pública con Gasto No Etiquetado			
G2. Amortización de la Deuda Pública con Gasto Etiquetado			
<b>A3. Financiamiento Neto (A3 = F - G)</b>	0	0	0

Concepto	Estimado/ Aprobado	Devengado	Recaudado/ Pagado
A1. Ingresos de Libre Disposición	136,283	789,914	789,914
A3.1 Financiamiento Neto con Fuente de Pago de Ingresos de Libre Disposición (A3.1 = F1 - G1)	0	0	0
F1. Financiamiento con Fuente de Pago de Ingresos de Libre Disposición	0	0	0
G1. Amortización de la Deuda Pública con Gasto No Etiquetado	0	0	0
B1. Gasto No Etiquetado (sin incluir Amortización de la Deuda Pública)	33,685,704	20,521,749	20,521,749
C1. Remanentes de Ingresos de Libre Disposición aplicados en el periodo		0	0
<b>V. Balance Presupuestario de Recursos Disponibles (V = A1 + A3.1 - B 1 + C1)</b>	-33,549,421	-19,731,835	-19,731,835
<b>VI. Balance Presupuestario de Recursos Disponibles sin Financiamiento Neto (VI = V - A3.1)</b>	-33,549,421	-19,731,835	-19,731,835



Concepto	Estimado/ Aprobado	Devengado	Recaudado/ Pagado
A2. Transferencias Federales Etiquetadas	0	0	0
A3.2. Financiamiento Neto con Fuente de Pago de Transferencias Federales Etiquetadas (A3.2 = F2 - G2)	0	0	0
F2. Financiamiento con Fuente de Pago de Transferencias Federales Etiquetadas	0	0	0
G2. Amortización de la Deuda Pública con Gasto Etiquetado	0	0	0
B2. Gasto Etiquetado (sin incluir Amortización de la Deuda Pública)	28,978,268	10,150,537	10,150,537
C2. Remanentes de Transferencias Federales Etiquetadas aplicados en el periodo		0	0
<b>VII. Balance Presupuestario de Recursos Etiquetados (VII = A2 + A3.2 - B2 + C2)</b>	<b>-28,978,268</b>	<b>-10,150,537</b>	<b>-10,150,537</b>
<b>VIII. Balance Presupuestario de Recursos Etiquetados sin Financiamiento Neto (VIII = VII - A3.2)</b>	<b>-28,978,268</b>	<b>-10,150,537</b>	<b>-10,150,537</b>

*Santana Martin*

*[Handwritten signature]*



PRESIDENCIA MUNICIPAL  
H. AYUNTAMIENTO  
2018 - 2021  
MIER Y NORIEGA, N.L.



PRESIDENCIA MUNICIPAL  
H. AYUNTAMIENTO  
2018-2021  
MIER Y NORIEGA, N.L.



**MUNICIPIO DE MIER Y NORIEGA (a)**  
**Estado Analítico de Ingresos Detallado - LDF**  
**Del 1 de Enero al 30 de Junio de 2021 (b)**  
**(PESOS)**

Concepto (c)	Ingreso				Diferencia (e)
	Estimado (d)	Ampliaciones/ (Reducciones)	Modificado	Recaudado	
<b>Ingresos de Libre Disposición</b>					
A. Impuestos	121,144	0	121,144	90,137	-31,007
B. Cuotas y Aportaciones de Seguridad Social			0		0
C. Contribuciones de Mejoras			0		0
D. Derechos	11,857	0	11,857	685,357	673,500
E. Productos			0		0
F. Aprovechamientos	3,283	0	3,283	14,420	11,137
G. Ingresos por Ventas de Bienes y Prestación Servicios			0		0
H. Participaciones	0	0	0	0	0
(H=h1+h2+h3+h4+h5+h6+h7+h8+h9+h10+h11)					
h1) Fondo General de Participaciones			0		0
h2) Fondo de Fomento Municipal			0		0
h3) Fondo de Fiscalización y Recaudación			0		0
h4) Fondo de Compensación			0		0
h5) Fondo de Extracción de Hidrocarburos			0		0
h6) Impuesto Especial Sobre Producción y Servicios			0		0
h7) 0.136% de la Recaudación Federal Participable			0		0
h8) 3.17% Sobre Extracción de Petróleo			0		0
h9) Gasolinas y Diésel			0		0
h10) Fondo del Impuesto Sobre la Renta			0		0
h11) Fondo de Estabilización de los Ingresos de las Entidades Federativas			0		0
I. Incentivos Derivados de la Colaboración Fiscal			0		0
(I=i1+i2+i3+i4+i5)					
i1) Tenencia o Uso de Vehículos			0		0
i2) Fondo de Compensación ISAN			0		0
i3) Impuesto Sobre Automóviles Nuevos			0		0
i4) Fondo de Compensación de Repecos-Intermedios			0		0
i5) Otros Incentivos Económicos			0		0
J. Transferencias y Asignaciones			0		0
K. Convenios	0	0	0	0	0
L. Otros Ingresos de Libre Disposición (L=l1+l2)			0		0
l1) Participaciones en Ingresos Locales			0		0
l2) Otros Ingresos de Libre Disposición			0		0
<b>I. Total de Ingresos de Libre Disposición</b> <b>(I=A+B+C+D+E+F+G+H+I+J+K+L)</b>	<b>136,283</b>	<b>0</b>	<b>136,283</b>	<b>789,914</b>	<b>653,631</b>
<b>Ingresos Excedentes de Ingresos de Libre Disposición</b>					
<b>Transferencias Federales Etiquetadas</b>					
A. Aportaciones (A=a1+a2+a3+a4+a5+a6+a7+a8)	0	0	0	0	0
a1) Fondo de Aportaciones para la Nómina Educativa y Gasto Operativo			0		0
a2) Fondo de Aportaciones para los Servicios de Salud			0		0
a3) Fondo de Aportaciones para la Infraestructura Social			0		0
a4) Fondo de Aportaciones para el Fortalecimiento de los Municipios y de las Demarcaciones Territoriales del Distrito Federal			0		0
a5) Fondo de Aportaciones Múltiples			0		0
a6) Fondo de Aportaciones para la Educación Tecnológica y de Adultos			0		0
a7) Fondo de Aportaciones para la Seguridad Pública de los Estados y del Distrito Federal			0		0
a8) Fondo de Aportaciones para el Fortalecimiento de las Entidades Federativas			0		0
B. Convenios (B=b1+b2+b3+b4)	0	0	0	0	0
b1) Convenios de Protección Social en Salud			0		0
b2) Convenios de Descentralización			0		0
b3) Convenios de Reasignación			0		0
b4) Otros Convenios y Subsidios			0		0
C. Fondos Distintos de Aportaciones (C=c1+c2)	0	0	0	0	0
c1) Fondo para Entidades Federativas y Municipios Productores de Hidrocarburos			0		0
c2) Fondo Minero			0		0
D. Transferencias, Asignaciones, Subsidios y Subvenciones, y Pensiones y Jubilaciones			0		0

MUNICIPIO DE MIER Y NORIEGA (a)  
 Estado Analítico de Ingresos Detallado - LDF  
 Del 1 de Enero al 30 de Junio de 2021 (b)  
 (PESOS)

Concepto (c)	Ingreso				Diferencia (e)
	Estimado (d)	Ampliaciones/ (Reducciones)	Modificado	Recaudado	
E. Otras Transferencias Federales Etiquetadas			0		0
III. Total de Transferencias Federales Etiquetadas (II = A + B + C + D + E)	0	0	0	0	0
III. Ingresos Derivados de Financiamientos (III = A)	0	0	0	0	0
A. Ingresos Derivados de Financiamientos			0		0
IV. Total de Ingresos (IV = I + II + III)	136,283	0	136,283	789,914	653,631
<b>Datos Informativos</b>					
1. Ingresos Derivados de Financiamientos con Fuente de Pago de Ingresos de Libre Disposición			0		0
2. Ingresos Derivados de Financiamientos con Fuente de Pago de Transferencias Federales Etiquetadas			0		0
3. Ingresos Derivados de Financiamientos (3 = 1 + 2)	0	0	0	0	0

*Santana Morán*

*[Handwritten signature]*



PRESIDENCIA MUNICIPAL  
 H. AYUNTAMIENTO  
 2018 - 2021  
 MIER Y NORIEGA, N.L.



TESORERÍA MUNICIPAL  
 H. AYUNTAMIENTO  
 2018-2021  
 MIER Y NORIEGA, N.L.



MUNICIPIO DE MIER Y NORIEGA (a)  
Estado de Situación Financiera Detallado - LDF  
Al 31 de diciembre de 2021 y al 30 de Junio de 2021 (b)

(PESOS)

Concepto (c)	2021 (d)	31 de diciembre de 2020 (e)	Concepto (c)	2021 (d)	31 de diciembre de 2020 (e)
<b>ACTIVO</b>			<b>PASIVO</b>		
<b>Activo Circulante</b>			<b>Activo Circulante</b>		
a. Efectivo y Equivalentes (a=1+2+3+4+5+6+7)	3,055,686	3,708,279	a. Cuentas por Pagar a Corto Plazo (a=1+2+3+4+5+6+7+8+9)	4,027,648	4,729,755
a1) Efectivo	0	0	a1) Servicios Personales por Pagar a Corto Plazo	9,000	0
a2) Bancos/Tesorería	3,054,686	3,708,279	a2) Proveedores por Pagar a Corto Plazo	428,683	428,683
a3) Bancos/Depositos y Otros	0	0	a3) Contratas por Obras Públicas por Pagar a Corto Plazo	0	0
a4) Inversiones Temporales (Hasta 3 meses)	0	0	a4) Participaciones y Aportaciones por Pagar a Corto Plazo	0	0
a5) Fondos con Alocación Específica	1,000	1,000	a5) Transferencias Otorgadas por Pagar a Corto Plazo	0	0
a6) Depósitos de Fondos de Terceros en Garantía y/o Administración	0	0	a6) Intereses, Comisiones y Otros Gastos de la Deuda Pública por Pagar a Corto Plazo	0	0
a7) Otros Efectivos y Equivalentes	0	0	a7) Retenciones y Contribuciones por Pagar a Corto Plazo	2,516,505	1,989,125
b. Derechos a Recibir Efectivo o Equivalentes (b=1+2+3+4+5+6+7)	3,893,739	900,255	a8) Devoluciones de la Ley de Ingresos por Pagar a Corto Plazo	0	0
b1) Inversiones Financieras de Corto Plazo	0	0	a9) Otras Cuentas por Pagar a Corto Plazo	1,072,860	2,311,947
b2) Cuentas por Cobrar a Corto Plazo	0	0	b. Documentos por Pagar a Corto Plazo (b=1+2+3+4)	0	0
b3) Deudores Diversos por Cobrar a Corto Plazo	777,509	777,509	b1) Documentos Comerciales por Pagar a Corto Plazo	0	0
b4) Ingresos por Recuperar a Corto Plazo	2,966,442	79,516	b2) Documentos con Contratas por Obras Públicas por Pagar a Corto Plazo	0	0
b5) Deudores por Anticipos de la Tesorería a Corto Plazo	79,516	79,516	b3) Otros Documentos por Pagar a Corto Plazo	0	0
b6) Préstamos Otorgados a Corto Plazo	0	0	c. Porción a Corto Plazo de la Deuda Pública a Largo Plazo (c=1+2)	0	0
b7) Otros Derechos a Recibir Efectivo o Equivalentes a Corto Plazo	70,272	43,230	c1) Porción a Corto Plazo de la Deuda Pública	0	0
c. Derechos a Recibir Bienes o Servicios (c=1+2+3+4+5)	0	0	c2) Porción a Corto Plazo de Arrendamiento Financiero	0	0
c1) Anticipo a Proveedores por Adquisición de Bienes y Prestación de Servicios a Corto Plazo	0	0	d. Títulos y Valores a Corto Plazo	0	0
c2) Anticipo a Proveedores por Adquisición de Bienes Inmuebles y Muebles a Corto Plazo	0	0	e. Pasivos Diferidos a Corto Plazo (e=1+2+3)	0	0
c3) Anticipo a Proveedores por Adquisición de Bienes Intangibles a Corto Plazo	0	0	e1) Ingresos Cobrados por Adelantado a Corto Plazo	0	0
c4) Anticipo a Contratistas por Obras Públicas a Corto Plazo	0	0	e2) Intereses Cobrados por Adelantado a Corto Plazo	0	0
c5) Otros Derechos a Recibir Bienes o Servicios a Corto Plazo	0	0	e3) Otros Pasivos Diferidos a Corto Plazo	0	0
d. Inventarios (d=1+2+3+4+5)	0	0	f. Fondos y Bienes de Terceros en Garantía y/o Administración a Corto Plazo (f=1+2+3+4+5+6)	0	0
d1) Inventario de Mercancías para Venta	0	0	(f=1+2+3+4+5+6)	0	0
d2) Inventario de Mercancías Terminadas	0	0	(1) Fondos en Garantía a Corto Plazo	0	0
d3) Inventario de Mercancías en Proceso de Elaboración	0	0	(2) Fondos en Administración a Corto Plazo	0	0
d4) Inventario de Materias Primas, Materiales y Suministros para Producción	0	0	(3) Fondos Contingentes a Corto Plazo	0	0
d5) Bienes en Tránsito	0	0	(4) Fondos de Fideicomisos, Mandatos y Contratos Análogos a Corto Plazo	0	0
e. Almacenes	0	0	(5) Otros Fondos de Terceros en Garantía y/o Administración a Corto Plazo	0	0
f. Estimación por Pérdida o Deterioro de Activos Circulantes (f=1+2)	0	0	(6) Valores y Bienes en Garantía a Corto Plazo	0	0
f1) Estimaciones para Cuentas Incobrables por Derechos a Recibir Efectivo o Equivalentes	0	0	a. Provisiones a Corto Plazo (g=1+2+3+4)	0	0
f2) Estimación por Deterioro de Inventarios	0	0	g1) Provisión para Demandas y Juicios a Corto Plazo	0	0
g. Otros Activos Circulantes (g=1+2+3+4+5)	0	0	g2) Provisión para Contingencias a Corto Plazo	0	0
g1) Valores en Garantía	0	0	g3) Otras Provisiones a Corto Plazo	0	0
g2) Bienes en Garantía (excluye depósitos de fondos)	0	0	h. Otros Pasivos a Corto Plazo (h=1+2+3)	0	0
g3) Bienes Derivados de Embargos, Decomisos, Seguramientos y Dación en Pago	0	0	h1) Ingresos por Clasificar	0	0
g4) Adquisición con Fondos de Terceros	0	0	h2) Recaudación por Participar	0	0
h. Total de Activos Circulantes (IA = a + b + c + d + e + f + g)	6,948,425	4,609,534	h3) Otros Pasivos Circulantes	0	0
<b>Activo No Circulante</b>			<b>IIA. Total de Pasivos Circulantes (IIA = a + b + c + d + e + f + g + h)</b>	4,027,648	4,729,755
a. Inversiones Financieras a Largo Plazo	0	0	<b>Pasivo No Circulante</b>		
b. Derechos a Recibir Efectivo o Equivalentes a Largo Plazo	23,277,059	15,568,438	a. Cuentas por Pagar a Largo Plazo	0	0
c. Bienes Inmuebles, Infraestructura y Construcciones en Proceso	1,838,465	1,838,465	b. Documentos por Pagar a Largo Plazo	0	0
d. Bienes Muebles	0	0	c. Deuda Pública a Largo Plazo	0	0
e. Activos Intangibles	0	0	d. Pasivos Diferidos a Largo Plazo	0	0
f. Depreciación, Deterioro y Amortización Acumulada de Bienes	0	0	e. Fondos y Bienes de Terceros en Garantía y/o en Administración a Largo Plazo	0	0
g. Activos Diferidos	0	0	f. Provisiones a Largo Plazo	0	0
h. Estimación por Pérdida o Deterioro de Activos no Circulantes	0	0	<b>IIIB. Total de Pasivos No Circulantes (IIB = a + b + c + d + e + f)</b>	0	0
i. Otros Activos no Circulantes	0	0	<b>II. Total del Pasivo (II = IIA + IIB)</b>	4,027,648	4,729,755
<b>IB. Total de Activos No Circulantes (IB = a + b + c + d + e + f + g + h + i)</b>	25,115,524	17,406,903	<b>HACIENDA PÚBLICA/PATRIMONIO</b>		
<b>I. Total del Activo (I = IA + IB)</b>	32,064,949	22,016,437	<b>IIIA. Hacienda Pública/Patrimonio Contribuido (IIIA = a + b + c)</b>		
			a. Aportaciones	0	0
			b. Donaciones de Capital	0	0
			c. Actualización de la Hacienda Pública/Patrimonio	0	0
			<b>IIIB. Hacienda Pública/Patrimonio Generado (IIB = a + b + c + d + e)</b>		
			a. Resultados del Ejercicio (Aborro/Desahorro)	26,037,300	17,266,683
			b. Resultados de Ejercicios Anteriores	10,776,865	13,741,210
			c. Revalúos	17,260,336	3,545,473
			d. Reservas	0	0
			e. Rectificaciones de Resultados de Ejercicios Anteriores	0	0
			<b>IIIC. Exceso o Insuficiencia en la Actualización de la Hacienda Pública/Patrimonio (IIIC=a+b)</b>	0	0
			a. Resultado por Posición Monetaria	0	0
			b. Resultado por Tenencia de Activos no Monetarios	0	0
			<b>IIII. Total Hacienda Pública/Patrimonio (III = IIIA + IIIB + IIIC)</b>	43,074,549	47,513,366
			<b>IV. Total del Pasivo y Hacienda Pública/Patrimonio (IV = II + III)</b>	47,513,366	47,513,366

*Santana Martin*



PRESIDENCIA MUNICIPAL  
H. AYUNTAMIENTO  
2018 - 2021  
MIER Y NORIEGA, N.L.

*[Handwritten Signature]*



TESORERÍA MUNICIPAL  
H. AYUNTAMIENTO  
2018-2021  
MIER Y NORIEGA, N.L.

MUNICIPIO DE MIER Y NORIEGA (a)  
 Informe Analítico de Obligaciones Diferentes de Financiamientos – LDF  
 Del 1 de Enero al 30 de Junio de 2021 (b)

(PESOS)

Denominación de las Obligaciones Diferentes de Financiamiento (c)	Fecha del Contrato (d)	Fecha de inicio de operación del proyecto (e)	Fecha de vencimiento (f)	Monto de la inversión pactado (g)	Plazo pactado (h)	Monto promedio mensual del pago de la contraprestación (i)	Monto promedio mensual del pago de la inversión (j)	Monto pagado de la inversión actualizado al XX de XXXX de 20XX (k)	Monto pagado de la inversión actualizado al XX de XXXX de 20XX (l)	Saldo pendiente por pagar de la inversión al XX de XXXX de 20XX (m = g - l)
<b>A. Asociaciones Público Privadas (APP's) (A=a+b+c+d)</b>										
a) APP 1	0	0	0	0	0	0	0	0	0	0
b) APP 2										0
c) APP 3										0
d) APP XX										0
<b>B. Otros Instrumentos (B=a+b+c+d)</b>										
a) Otro Instrumento 1										0
b) Otro Instrumento 2										0
c) Otro Instrumento 3										0
d) Otro Instrumento XX										0
<b>C. Total de Obligaciones Diferentes de Financiamiento (C=A+B)</b>	0	0	0	0	0	0	0	0	0	0

*Santana*



PRESIDENCIA MUNICIPAL  
 H. AYUNTAMIENTO  
 2018 - 2021  
 MIER Y NORIEGA, N.L.

*[Handwritten signature]*



TESORERÍA MUNICIPAL  
 H. AYUNTAMIENTO  
 2018-2021  
 MIER Y NORIEGA, N.L.



**MUNICIPIO DE MIER Y NORIEGA (a)**  
**Informe Analítico de la Deuda Pública y Otros Pasivos - LDF**  
 Del 1 de Enero al 30 de Junio de 2021 (b)

Denominación de la Deuda Pública y Otros Pasivos (c)	Saldo al 31 de diciembre de 2020 (d)	Disposiciones del Periodo (e)	Amortizaciones del Periodo (f)	Revaluaciones, Reclasificaciones y Otros Ajustes (g)	Saldo Final del Periodo (h) $h=d+e-ftg$	Pago de Intereses del Periodo (i)	Pago de Comisiones y demás costos asociados durante el Periodo (j)
<b>1. Deuda Pública (I=A+B)</b>	0	0	0	0	0	0	0
<b>A. Corto Plazo (A=a1+a2+a3)</b>	0	0	0	0	0	0	0
a1) Instituciones de Crédito	0	0	0	0	0	0	0
a2) Títulos y Valores	0	0	0	0	0	0	0
a3) Arrendamientos Financieros	0	0	0	0	0	0	0
<b>B. Largo Plazo (B=b1+b2+b3)</b>	0	0	0	0	0	0	0
b1) Instituciones de Crédito	0	0	0	0	0	0	0
b2) Títulos y Valores	0	0	0	0	0	0	0
b3) Arrendamientos Financieros	0	0	0	0	0	0	0
<b>2. Otros Pasivos</b>	<b>4,729,755</b>				<b>4,027,648</b>		
<b>3. Total de la Deuda Pública y Otros Pasivos</b>	<b>4,729,755</b>				<b>4,027,648</b>		
<b>4. Deuda Contingente 1 (Informativo)</b>	0	0	0	0	0	0	0
A. Deuda Contingente 1							
B. Deuda Contingente 2							
C. Deuda Contingente XX							
<b>5. Valor de Instrumentos Bono Cupón Cero 2 (Informativo)</b>	0	0	0	0	0	0	0
A. Instrumento Bono Cupón Cero 1							
B. Instrumento Bono Cupón Cero 2							
C. Instrumento Bono Cupón Cero XX							

1. Se refiere a cualquier Financiamiento sin fuente o garantía de pago definida, que sea asumida de manera solidaria o subsidiaria por las Entidades Federativas con sus Municipios, organismos descentralizados y empresas de participación estatal mayoritaria y filiales, locales o municipales, y por los Municipios con sus respectivos organismos descentralizados y empresas de participación municipal mayoritaria.

2. Se refiere al valor del Bono Cupón Cero que respalda el pago de los créditos asociados al mismo (Activo).

Obligaciones a Corto Plazo (k)	Monto Contratado (l)	Plazo Pactado (m)	Tasa de Interés (n)	Comisiones y Costos Relacionados (o)	Tasa Efectiva (p)
<b>6. Obligaciones a Corto Plazo (Informativo)</b>	0	0	0	0	0
A. Crédito 1					
B. Crédito 2					
C. Crédito XX					

*Santana Martínez*



**PRESIDENCIA MUNICIPAL**  
**H. AYUNTAMIENTO**  
 2018 - 2021  
**MIER Y NORIEGA, N.L.**

*[Handwritten Signature]*




**TESORERÍA MUNICIPAL**  
**H. AYUNTAMIENTO**  
 2018-2021  
**MIER Y NORIEGA, N.L.**

**MUNICIPIO DE MIER Y NORIEGA (a)**  
**Estado Analítico del Ejercicio del Presupuesto de Egresos Detallado - LDF**  
**Clasificación por Objeto del Gasto (Capítulo y Concepto)**  
**Del 1 de Enero al 30 de Junio de 2021 (b)**  
**(PESOS)**

Concepto (c)	Egresos					Subejercicio (e)
	Aprobado (d)	Ampliaciones/ (Reducciones)	Modificado	Devengado	Pagado	
<b>I. Gasto No Etiquetado (FA+FB+FC+FD+FE+FG+HH)</b>	<b>33,665,704</b>	<b>375,500</b>	<b>34,061,204</b>	<b>20,521,749</b>	<b>20,521,749</b>	<b>13,539,456</b>
<b>A. Servicios Personales (A=a1+a2+a3+a4+a5+a6+a7)</b>	<b>25,164,480</b>	<b>-992,740</b>	<b>24,171,740</b>	<b>13,106,926</b>	<b>13,106,926</b>	<b>11,064,814</b>
a1) Remuneraciones al Personal de Carácter Permanente	17,749,280	0	17,749,280	9,023,595	9,023,595	8,725,685
a2) Remuneraciones al Personal de Carácter Transitorio	6,799,200	-1,062,940	5,736,260	3,397,935	3,397,935	2,339,325
a3) Remuneraciones Adicionales y Especiales	616,000	65,000	681,000	680,196	680,196	804
a4) Seguridad Social	0	0	0	0	0	0
a5) Otras Prestaciones Sociales y Económicas	0	5,200	5,200	5,200	5,200	0
a6) Previsiones	0	0	0	0	0	0
a7) Pago de Estímulos a Servidores Públicos	0	0	0	0	0	0
<b>B. Materiales y Suministros (B=b1+b2+b3+b4+b5+b6+b7+b8+b9)</b>	<b>3,765,400</b>	<b>132,661</b>	<b>3,898,061</b>	<b>2,615,531</b>	<b>2,615,531</b>	<b>1,282,529</b>
b1) Materiales de Administración, Emisión de Documentos y Artículos Oficiales	205,992	62,361	268,353	288,297	288,297	55
b2) Alimentos y Utensilios	350,000	100,000	450,000	394,797	394,797	56,203
b3) Materias Primas y Materiales de Producción y Comercialización	0	0	0	0	0	0
b4) Materiales y Artículos de Construcción y de Reparación	196,208	13,600	209,808	209,736	209,736	72
b5) Productos Químicos, Farmacéuticos y de Laboratorio	268,400	-52,300	216,100	87,822	87,822	128,278
b6) Combustibles, Lubricantes y Aditivos	2,744,800	-20,000	2,724,800	1,625,890	1,625,890	1,096,920
b7) Vestuario, Blancos, Prendas de Protección y Artículos Deportivos	0	0	29,000	29,000	29,000	0
b8) Materiales y Suministros Para Seguridad	0	0	0	0	0	0
b9) Herramientas, Refacciones y Accesorios Menores	0	0	0	0	0	0
<b>C. Servicios Generales (C=c1+c2+c3+c4+c5+c6+c7+c8+c9)</b>	<b>3,698,724</b>	<b>1,182,146</b>	<b>4,880,871</b>	<b>3,688,758</b>	<b>3,688,758</b>	<b>1,192,112</b>
c1) Servicios Básicos	1,918,000	-50,124	1,867,876	1,144,862	1,144,862	723,014
c2) Servicios de Arrendamiento	83,000	18,000	101,000	100,692	100,692	308
c3) Servicios Profesionales, Científicos, Técnicos y Otros Servicios	122,600	22,400	145,000	145,000	145,000	0
c4) Servicios Financieros, Bancarios y Comerciales	151,000	-14,000	137,000	78,668	78,668	58,332
c5) Servicios de Instalación, Reparación, Mantenimiento y Conservación	246,000	424,646	670,646	670,646	670,646	0
c6) Servicios de Comunicación Social y Publicidad	50,000	13,500	63,500	63,390	63,390	120
c7) Servicios de Traslado y Viajes	428,124	262,124	690,248	631,299	631,299	58,950
c8) Servicios Oficiales	100,000	641,500	741,500	594,566	594,566	46,934
c9) Otros Servicios Generales	600,000	-35,900	564,100	259,646	259,646	304,454
<b>D. Transferencias, Asignaciones, Subsidios y Otras Ayudas (D=d1+d2+d3+d4+d5+d6+d7+d8+d9)</b>	<b>1,057,100</b>	<b>48,633</b>	<b>1,105,733</b>	<b>1,105,733</b>	<b>1,105,733</b>	<b>0</b>
d1) Transferencias Internas y Asignaciones al Sector Público	0	0	0	0	0	0
d2) Transferencias al Resto del Sector Público	0	0	0	0	0	0
d3) Subsidios y Subvenciones	0	0	0	0	0	0
d4) Ayudas Sociales	1,057,100	48,633	1,105,733	1,105,733	1,105,733	0
d5) Pensiones y Jubilaciones	0	0	0	0	0	0
d6) Transferencias a Fideicomisos, Mandatos y Otros Análogos	0	0	0	0	0	0
d7) Transferencias a la Seguridad Social	0	0	0	0	0	0
d8) Donativos	0	0	0	0	0	0
d9) Transferencias al Exterior	0	0	0	0	0	0
<b>E. Bienes Muebles, Inmuebles e Intangibles (E=e1+e2+e3+e4+e5+e6+e7+e8+e9)</b>	<b>0</b>	<b>0</b>	<b>0</b>	<b>0</b>	<b>0</b>	<b>0</b>
e1) Mobiliario y Equipo de Administración	0	0	0	0	0	0
e2) Mobiliario y Equipo Educativo y Recreativo	0	0	0	0	0	0
e3) Equipo e Instrumental Médico y de Laboratorio	0	0	0	0	0	0
e4) Vehículos y Equipo de Transporte	0	0	0	0	0	0
e5) Equipo de Defensa y Seguridad	0	0	0	0	0	0
e6) Maquinaria, Otros Equipos y Herramientas	0	0	0	0	0	0
e7) Activos Biológicos	0	0	0	0	0	0
e8) Bienes Inmuebles	0	0	0	0	0	0
e9) Activos Intangibles	0	0	0	0	0	0
<b>F. Inversión Pública (F=f1+f2+f3)</b>	<b>0</b>	<b>4,800</b>	<b>4,800</b>	<b>4,800</b>	<b>4,800</b>	<b>0</b>
f1) Otra Pública en Bienes de Dominio Público	0	4,800	4,800	4,800	4,800	0
f2) Otra Pública en Bienes Propios	0	4,800	4,800	4,800	4,800	0
f3) Proyectos Productivos y Acciones de Fomento	0	0	0	0	0	0
<b>G. Inversiones Financieras y Otras Provisiones (G=g1+g2+g3+g4+g5+g6+g7)</b>	<b>0</b>	<b>0</b>	<b>0</b>	<b>0</b>	<b>0</b>	<b>0</b>
g1) Inversiones Para el Fomento de Actividades Productivas	0	0	0	0	0	0
g2) Acciones y Participaciones de Capital	0	0	0	0	0	0
g3) Compra de Títulos y Valores	0	0	0	0	0	0
g4) Concesión de Préstamos	0	0	0	0	0	0
g5) Inversiones en Fideicomisos, Mandatos y Otros Análogos	0	0	0	0	0	0
Fideicomiso de Desastres Naturales (Informativo)	0	0	0	0	0	0
g6) Otras Inversiones Financieras	0	0	0	0	0	0
g7) Provisiones para Contingencias y Otras Erogaciones Especiales	0	0	0	0	0	0
<b>H. Participaciones y Aportaciones (H=h1+h2+h3)</b>	<b>0</b>	<b>0</b>	<b>0</b>	<b>0</b>	<b>0</b>	<b>0</b>
h1) Participaciones	0	0	0	0	0	0
h2) Aportaciones	0	0	0	0	0	0
h3) Convenios	0	0	0	0	0	0
<b>I. Deuda Pública (I=i1+i2+i3+i4+i5+i6+i7)</b>	<b>0</b>	<b>0</b>	<b>0</b>	<b>0</b>	<b>0</b>	<b>0</b>
i1) Amortización de la Deuda Pública	0	0	0	0	0	0
i2) Intereses de la Deuda Pública	0	0	0	0	0	0
i3) Comisiones de la Deuda Pública	0	0	0	0	0	0
i4) Gastos de la Deuda Pública	0	0	0	0	0	0
i5) Costo por Coberturas	0	0	0	0	0	0
i6) Apoyos Financieros	0	0	0	0	0	0
i7) Adeudos de Ejercicios Fiscales Anteriores (ADEFAS)	0	0	0	0	0	0

*[Firma manuscrita]*

*[Firma manuscrita]*



**TESORERÍA MUNICIPAL**  
**H. AYUNTAMIENTO**  
**2018-2021**  
**MIER Y NORIEGA, N.L.**

**PRESIDENCIA MUNICIPAL**  
**H. AYUNTAMIENTO**  
**2018 - 2021**  
**MIER Y NORIEGA, N.L.**



**MUNICIPIO DE MIER Y NORIEGA (a)**  
**Estado Analítico del Ejercicio del Presupuesto de Egresos Detallado - LDF**  
**Clasificación por Objeto del Gasto (Capítulo y Concepto)**  
**Del 1 de Enero al 30 de Junio de 2021 (b)**  
**(PESOS)**

Concepto (c)	Egresos					Subejercicio (e)
	Aprobado (d)	Ampliaciones/ (Reducciones)	Modificado	Devengado	Pagado	
<b>II. Gasto Etiquetado (I=A+B+C+D+E+F+G+H+I)</b>	<b>28,978,268</b>	<b>-370,500</b>	<b>28,607,768</b>	<b>10,150,537</b>	<b>10,150,537</b>	<b>18,457,231</b>
<b>A. Servicios Personales (A=e1+a2+a3+a4+a5+a6+a7)</b>	3,641,515	117,500	3,759,015	1,752,078	1,752,078	2,006,937
a1) Remuneraciones al Personal de Caracter Permanente	3,496,824	0	3,496,824	1,490,641	1,490,641	2,006,183
a2) Remuneraciones al Personal de Caracter Transitorio						
a3) Remuneraciones Adicionales y Especiales						
a4) Seguridad Social	144,691	59,000	203,691	202,937	202,937	754
a5) Otras Prestaciones Sociales y Económicas						
a6) Previsiones	0	58,500	58,500	58,500	58,500	0
a7) Pago de Estímulos a Servidores Públicos						
<b>B. Materiales y Suministros (B=b1+b2+b3+b4+b5+b6+b7+b8+b9)</b>	928,000	-57,500	870,500	337,147	337,147	533,353
b1) Materiales de Administración, Emisión de Documentos y Artículos Oficiales	25,000	10,000	35,000	25,619	25,619	9,381
b2) Alimentos y Utensilios						
b3) Materias Primas y Materiales de Producción y Comercialización						
b4) Materiales y Artículos de Construcción y de Reparación						
b5) Productos Químicos, Farmacéuticos y de Laboratorio	750,000	-62,500	687,500	304,290	304,290	383,210
b6) Combustibles, Lubrificantes y Aditivos	15,000	-3,000	10,000	0	0	10,000
b7) Vestuario, Blancos, Prendas de Protección y Artículos Deportivos	88,000	0	88,000	0	0	88,000
b8) Materiales y Suministros Para Seguridad	50,000	0	50,000	7,238	7,238	42,762
b9) Herramientas, Relaciones y Accesorios Menores	2,150,000	150,000	2,300,000	357,491	357,491	1,942,509
<b>C. Servicios Generales (C=c1+c2+c3+c4+c5+c6+c7+c8+c9)</b>	0	0	0	0	0	0
c1) Servicios Básicos						
c2) Servicios de Atendimento						
c3) Servicios Profesionales, Científicos, Técnicos y Otros Servicios						
c4) Servicios Financieros, Bancarios y Comerciales	50,000	-5,000	45,000	20,944	20,944	24,056
c5) Servicios de Instalación, Reparación, Mantenimiento y Conservación	1,050,000	155,000	1,205,000	200,972	200,972	1,004,028
c6) Servicios de Comunicación Social y Publicidad						
c7) Servicios de Tránsito y Viajes	1,050,000	0	1,050,000	135,575	135,575	914,425
c8) Servicios Oficiales	0	0	0	0	0	0
c9) Otros Servicios Generales	0	0	0	0	0	0
<b>D. Transferencias, Asignaciones, Subsidios y Otras Ayudas (D=d1+d2+d3+d4+d5+d6+d7+d8+d9)</b>	0	0	0	0	0	0
d1) Transferencias Iniemas y Asignaciones al Sector Público						
d2) Transferencias al Resto del Sector Público						
d3) Subsidios y Subvenciones	0	0	0	0	0	0
d4) Ayudas Sociales						
d5) Pensiones y Jubilaciones						
d6) Transferencias a Fideicomisos, Mandatos y Otros Análogos						
d7) Transferencias a la Seguridad Social						
d8) Donativos						
<b>E. Bienes Muebles, Inmuebles e Intangibles (E=e1+e2+e3+e4+e5+e6+e7+e8+e9)</b>	0	0	0	0	0	0
e1) Mobiliario y Equipo de Administración						
e2) Mobiliario y Equipo Educativo y Recreativo						
e3) Equipo e Instrumental Médico y de Laboratorio						
e4) Vehículos y Equipo de Transporte						
e5) Equipo de Defensa y Seguridad						
e6) Maquinaria, Otros Equipos y Herramientas						
e7) Activos Biológicos						
e8) Bienes Inmuebles						
e9) Activos Intangibles						
<b>F. Inversión Pública (F=f1+f2+f3)</b>	22,256,753	-580,500	21,676,253	7,703,821	7,703,821	13,974,432
f1) Otra Pública en Bienes de Dominio Público	12,591,726	716	12,592,442	6,230,266	6,230,266	6,362,176
f2) Otra Pública en Bienes Propios	9,667,027	-581,216	9,085,811	1,473,556	1,473,556	7,612,256
f3) Proyectos Productivos y Acciones de Fomento	0	0	0	0	0	0
<b>G. Inversiones Financieras y Otras Provisiones (G=g1+g2+g3+g4+g5+g6+g7)</b>	0	0	0	0	0	0
g1) Inversiones Para el Fomento de Actividades Productivas						
g2) Acciones y Participaciones de Capital						
g3) Compra de Títulos y Valores						
g4) Concesión de Préstamos						
g5) Inversiones en Fideicomisos, Mandatos y Otros Análogos						
Fideicomiso de Desastres Naturales (Informativo)						
g6) Otras Inversiones Financieras						
g7) Provisiones para Contingencias y Otras Erogaciones Especiales						
<b>H. Participaciones y Aportaciones (H=h1+h2+h3)</b>	0	0	0	0	0	0
h1) Participaciones						
h2) Aportaciones						
h3) Convenios						
<b>I. Deuda Pública (I=i1+i2+i3+i4+i5+i6+i7)</b>	0	0	0	0	0	0
i1) Amortización de la Deuda Pública						
i2) Intereses de la Deuda Pública						
i3) Comisiones de la Deuda Pública						
i4) Gastos de la Deuda Pública						
i5) Costo por Coberturas						
i6) Apoyos Financieros						
i7) Adeudos de Ejercicios Fiscales Anteriores (ADEFAS)						
<b>III. Total de Egresos (III = I + II)</b>	<b>62,663,972</b>	<b>5,000</b>	<b>62,668,972</b>	<b>23,073,284</b>	<b>23,073,284</b>	<b>31,996,687</b>



*Sanctor Moch*



**TESORERÍA MUNICIPAL**  
**H. AYUNTAMIENTO**  
**2018-2021**  
**MIER Y NORIEGA, N.L.**

**PRESIDENCIA MUNICIPAL**  
**H. AYUNTAMIENTO**  
**2018 - 2021**  
**MIER Y NORIEGA, N.L.**

**MUNICIPIO DE MIER Y NORIEGA (a)**  
**Estado Analítico del Ejercicio del Presupuesto de Egresos Detallado - LDF**  
 Clasificación Administrativa  
 Del 1 de Enero al 30 de Junio de 2021 (b)  
 (PESOS)

Concepto (c)	Egresos					Subejercicio (e)
	Aprobado (d)	Ampliaciones/ (Reducciones)	Modificado	Devengado	Pagado	
I. Gasto No Etiquetado (=A+B+C+D+E+F+G+H) PRESIDENCIA	33,685,704 33,685,704	375,500 375,500	34,061,204 34,061,204	20,521,749 20,521,749	20,521,749 20,521,749	13,539,456 13,539,456 0 0 0 0 0
II. Gasto Etiquetado (II=A+B+C+D+E+F+G+H) PRESIDENCIA	28,978,268 28,978,268	-370,500 -370,500	28,607,768 28,607,768	10,150,537 10,150,537	10,150,537 10,150,537	18,457,231 18,457,231 0 0 0 0 0
III. Total de Egresos (III = I + II)	62,663,972	5,000	62,668,972	30,672,286	30,672,286	31,996,687

*Santana*



PRESIDENCIA MUNICIPAL  
 H. AYUNTAMIENTO  
 2018 - 2021  
 MIER Y NORIEGA, N.L.

*[Handwritten signature]*



TESORERÍA MUNICIPAL  
 H. AYUNTAMIENTO  
 2018-2021  
 MIER Y NORIEGA, N.L.



**MUNICIPIO DE MIER Y NORIEGA (a)**  
**Estado Analítico del Ejercicio del Presupuesto de Egresos Detallado - LDF**  
**Clasificación de Servicios Personales por Categoría**  
**Del 1 de Enero al 30 de Junio de 2021 (b)**  
**(PESOS)**

Concepto (c)	Egresos				Subejercicio (e)
	Aprobado (d)	Ampliaciones/ (Reducciones)	Modificado	Devengado	
<b>II. Gasto No Etiquetado (II=A+B+C+D+E+F)</b>	0	0	0	0	0
A. Personal Administrativo y de Servicio Público					
B. Magisterio					
C. Servicios de Salud (C=c1+c2)					
c1) Personal Administrativo					
c2) Personal Médico, Paramédico y afín					
D. Seguridad Pública					
E. Gastos asociados a la implementación de nuevas leyes federales o reformas a las mismas (E = e1 + e2)					
e1) Nombre del Programa o Ley 1					
e2) Nombre del Programa o Ley 2					
F. Sentencias laborales definitivas					
<b>III. Gasto Etiquetado (III=A+B+C+D+E+F)</b>	0	0	0	0	0
A. Personal Administrativo y de Servicio Público					
B. Magisterio					
C. Servicios de Salud (C=c1+c2)					
c1) Personal Administrativo					
c2) Personal Médico, Paramédico y afín					
D. Seguridad Pública					
E. Gastos asociados a la implementación de nuevas leyes federales o reformas a las mismas (E = e1 + e2)					
e1) Nombre del Programa o Ley 1					
e2) Nombre del Programa o Ley 2					
F. Sentencias laborales definitivas					
<b>III. Total del Gasto en Servicios Personales (III = I + II)</b>	0	0	0	0	0

*Antares Nozama*



**PRESIDENCIA MUNICIPAL**  
**H. AYUNTAMIENTO**  
**2018 - 2021**  
**MIER Y NORIEGA, N.L.**

*[Handwritten signature]*



**TESORERÍA MUNICIPAL**  
**H. AYUNTAMIENTO**  
**2018-2021**  
**MIER Y NORIEGA, N.L.**

**MUNICIPIO DE MIERY NORIEGA (a)**  
**Estado Analítico del Ejercicio del Presupuesto de Egresos Detallado - LDF**  
**Clasificación Funcional (Finalidad y Función)**  
**Del 1 de Enero al 30 de Junio de 2021 (b)**  
**(PESOS)**

Concepto (c)	Egresos					Subejercicio (e)
	Aprobado (d)	Ampliaciones/ (Reducciones)	Modificado	Devengado	Pagado	
<b>I. Gasto No Etiquetado (I=A+B+C+D)</b>						
<b>A. Gobierno (A=a1+a2+a3+a4+a5+a6+a7+a8)</b>						
a1) Legislación	33,665,704	375,500	34,061,204	20,521,749	20,521,749	13,539,456
a2) Justicia	31,849,604	-200,133	31,649,471	18,476,731	18,476,731	13,172,741
a3) Coordinación de la Política de Gobierno						
a4) Relaciones Exteriores						
a5) Asuntos Financieros y Hacendarios						
a6) Seguridad Nacional	31,849,604	-200,133	31,649,471	18,476,731	18,476,731	13,172,741
a7) Asuntos de Orden Público y de Seguridad Interior						
a8) Otros Servicios Generales						
<b>B. Desarrollo Social (B=b1+b2+b3+b4+b5+b6+b7)</b>						
b1) Protección Ambiental	1,836,100	575,633	2,411,733	2,045,018	2,045,018	366,715
b2) Vivienda y Servicios a la Comunidad						
b3) Salud						
b4) Recreación, Cultura y Otras Manifestaciones Sociales						
b5) Educación						
b6) Protección Social	1,836,100	575,633	2,411,733	2,045,018	2,045,018	366,715
b7) Otros Asuntos Sociales						
<b>C. Desarrollo Económico (C=c1+c2+c3+c4+c5+c6+c7+c8+c9)</b>						
c1) Asuntos Económicos, Comerciales y Laborales en General	0	0	0	0	0	0
c2) Agropecuaria, Silvicultura, Pesca y Caza						
c3) Combustibles y Energía						
c4) Minería, Manufacturas y Construcción						
c5) Transporte						
c6) Comunicaciones						
c7) Turismo						
c8) Ciencia, Tecnología e Innovación						
c9) Otras Industrias y Otros Asuntos Económicos						
<b>D. Otras No Clasificadas en Funciones Anteriores (D=d1+d2+d3+d4)</b>						
d1) Transacciones de la Deuda Pública / Costo Financiero de la Deuda	0	0	0	0	0	0
d2) Transferencias, Participaciones y Aportaciones Entre Diferentes Niveles de Gobierno						
d3) Saneamiento del Sistema Financiero						
d4) Adeudos de Ejercicios Fiscales Anteriores						
<b>II. Gasto Etiquetado (I=A+B+C+D)</b>						
<b>A. Gobierno (A=a1+a2+a3+a4+a5+a6+a7+a8)</b>						
a1) Legislación	28,978,268	-370,500	28,607,768	10,150,537	10,150,537	18,457,231
a2) Justicia	5,719,515	210,000	5,929,515	2,446,716	2,446,716	3,482,799
a3) Coordinación de la Política de Gobierno						
a4) Relaciones Exteriores						
a5) Asuntos Financieros y Hacendarios						
a6) Seguridad Nacional	5,719,515	210,000	5,929,515	2,446,716	2,446,716	3,482,799
a7) Asuntos de Orden Público y de Seguridad Interior						
a8) Otros Servicios Generales						
<b>B. Desarrollo Social (B=b1+b2+b3+b4+b5+b6+b7)</b>						
b1) Protección Ambiental	22,791,971	-1,281,500	21,510,471	6,537,007	6,537,007	14,973,464
b2) Vivienda y Servicios a la Comunidad						
b3) Salud	22,791,971	-1,281,500	21,510,471	6,537,007	6,537,007	14,973,464
b4) Recreación, Cultura y Otras Manifestaciones Sociales						
b5) Educación						
b6) Protección Social	0	0	0	0	0	0
b7) Otros Asuntos Sociales						
<b>C. Desarrollo Económico (C=c1+c2+c3+c4+c5+c6+c7+c8+c9)</b>						
c1) Asuntos Económicos, Comerciales y Laborales en General	466,782	701,000	1,167,782	1,166,814	1,166,814	968
c2) Agropecuaria, Silvicultura, Pesca y Caza						
c3) Combustibles y Energía						
c4) Minería, Manufacturas y Construcción						
c5) Transporte						
c6) Comunicaciones	466,782	701,000	1,167,782	1,166,814	1,166,814	968
c7) Turismo						
c8) Ciencia, Tecnología e Innovación						
c9) Otras Industrias y Otros Asuntos Económicos						



**MUNICIPIO DE MIER Y NORIEGA (a)**  
**Estado Analítico del Ejercicio del Presupuesto de Egresos Detallado - LDF**  
**Clasificación Funcional (Finalidad y Función)**  
**Del 1 de Enero al 30 de Junio de 2021 (b)**  
**(PESOS)**

Concepto (c)	Egresos					Subejercicio (e)
	Aprobado (d)	Ampliaciones/ (Reducciones)	Modificado	Devergado	Pagado	
<b>D. Otras No Clasificadas en Funciones Anteriores (D=d1+d2+d3+d4)</b>	0	0	0	0	0	0
d1) Transacciones de la Deuda Pública / Costo Financiero de la Deuda			0			0
d2) Transferencias, Participaciones y Aportaciones Entre Diferentes Niveles y Ordenes de Gobierno			0			0
d3) Saneamiento del Sistema Financiero			0			0
d4) Adeudos de Ejercicios Fiscales Anteriores			0			0
<b>III. Total de Egresos (III = I + II)</b>	<b>62,663,972</b>	<b>5,000</b>	<b>62,668,972</b>	<b>30,672,286</b>	<b>30,672,286</b>	<b>31,996,687</b>

*Santana Noriega*



**PRESIDENCIA MUNICIPAL**  
**H. AYUNTAMIENTO**  
**2018 - 2021**  
**MIER Y NORIEGA, N.L.**




**TESORERÍA MUNICIPAL**  
**H. AYUNTAMIENTO**  
**2018-2021**  
**MIER Y NORIEGA, N.L.**

MUNICIPIO DE MIER Y NORIEGA (a)  
Proyecciones de Ingresos - LDF  
(PESOS)  
(CIFRAS NOMINALES)

Concepto (b)	Año en Cuestión 2022 (de iniciativa de Ley) (c)	2023 (d)	2024 (d)	2025 (d)	2026 (d)	2027 (d)
<b>1. Ingresos de Libre Disposición (1=A+B+C+D+E+F+G+H+I+J+K+L)</b>	0	0	0	0	0	0
A. Impuestos	0	0	0	0	0	0
B. Cuotas y Aportaciones de Seguridad Social	0	0	0	0	0	0
C. Contribuciones de Mejoras	0	0	0	0	0	0
D. Derechos	0	0	0	0	0	0
E. Productos	0	0	0	0	0	0
F. Aprovechamientos	0	0	0	0	0	0
G. Ingresos por Venta de Bienes y Prestación de Servicios	0	0	0	0	0	0
H. Participaciones	0	0	0	0	0	0
I. Incentivos Derivados de la Colaboración Fiscal	0	0	0	0	0	0
J. Transferencias y Asignaciones	0	0	0	0	0	0
K. Convenios	0	0	0	0	0	0
L. Otros Ingresos de Libre Disposición	0	0	0	0	0	0
<b>2. Transferencias Federales Etiquetadas (2=A+B+C+D+E)</b>	0	0	0	0	0	0
A. Aportaciones	0	0	0	0	0	0
B. Convenios	0	0	0	0	0	0
C. Fondos Distintos de Aportaciones	0	0	0	0	0	0
D. Transferencias, Asignaciones, Subsidios y Subvenciones, y Pensiones y Jubilaciones	0	0	0	0	0	0
E. Otras Transferencias Federales Etiquetadas	0	0	0	0	0	0
<b>3. Ingresos Derivados de Financiamientos (3=A)</b>	0	0	0	0	0	0
A. Ingresos Derivados de Financiamientos	0	0	0	0	0	0
<b>4. Total de Ingresos Proyectados (4=1+2+3)</b>	0	0	0	0	0	0
<b>Datos Informativos</b>						
1. Ingresos Derivados de Financiamientos con Fuente de Pago de Recursos de Libre Disposición	0	0	0	0	0	0
2. Ingresos derivados de Financiamientos con Fuente de Pago de Transferencias Federales Etiquetadas	0	0	0	0	0	0
<b>3. Ingresos Derivados de Financiamiento (3 = 1 + 2)</b>	0	0	0	0	0	0

*Santana Martin*



PRESIDENCIA MUNICIPAL  
H. AYUNTAMIENTO  
2018 - 2021  
MIER Y NORIEGA, S.L.



TESORERÍA MUNICIPAL  
H. AYUNTAMIENTO  
2018-2021  
MIER Y NORIEGA, N.L.



MUNICIPIO DE MIER Y NORIEGA (a)  
Proyecciones de Egresos - LDF  
(PESOS)

(CIFRAS NOMINALES)

Concepto (b)	Año en Cuestión					
	2022 (de proyecto de presupuesto) (c)	2023 (d)	2024 (d)	2025 (d)	2026 (d)	2027 (d)
<b>1. Gasto No Etiquetado (1=A+B+C+D+E+F+G+H+I)</b>	0	0	0	0	0	0
A. Servicios Personales	0	0	0	0	0	0
B. Materiales y Suministros	0	0	0	0	0	0
C. Servicios Generales	0	0	0	0	0	0
D. Transferencias, Asignaciones, Subsidios y Otras Bienes Muebles, Inmuebles e Intangibles	0	0	0	0	0	0
E. Inversión Pública	0	0	0	0	0	0
G. Inversiones Financieras y Otras Provisiones	0	0	0	0	0	0
H. Participaciones y Aportaciones	0	0	0	0	0	0
I. Deuda Pública	0	0	0	0	0	0
<b>2. Gasto Etiquetado (2=A+B+C+D+E+F+G+H+I)</b>	0	0	0	0	0	0
A. Servicios Personales	0	0	0	0	0	0
B. Materiales y Suministros	0	0	0	0	0	0
C. Servicios Generales	0	0	0	0	0	0
D. Transferencias, Asignaciones, Subsidios y Otras Bienes Muebles, Inmuebles e Intangibles	0	0	0	0	0	0
E. Inversión Pública	0	0	0	0	0	0
G. Inversiones Financieras y Otras Provisiones	0	0	0	0	0	0
H. Participaciones y Aportaciones	0	0	0	0	0	0
I. Deuda Pública	0	0	0	0	0	0
<b>3. Total de Egresos Projectados (3 = 1 + 2)</b>	0	0	0	0	0	0

*Santana Morán*



TESORERÍA MUNICIPAL  
H. AYUNTAMIENTO  
2018-2021  
MIER Y NORIEGA, N.L.

*[Handwritten signature]*




PRESIDENCIA MUNICIPAL  
H. AYUNTAMIENTO  
2018 - 2021  
MIER Y NORIEGA, N.L.

MUNICIPIO DE MIER Y NORIEGA (a)  
Resultados de Ingresos - LDF

(PESOS)

Concepto (b)	2016 (c)	2017 (c)	2018 (c)	2019 (c)	2020 (c)	2021 (d)
<b>1. Ingresos de Libre Disposición (1=A+B+C+D+E+F+G+H+I+J+K+L)</b>	0	0	0	0	0	0
A. Impuestos	0	0	0	0	0	0
B. Cuotas y Aportaciones de Seguridad Social	0	0	0	0	0	0
C. Contribuciones de Mejoras	0	0	0	0	0	0
D. Derechos	0	0	0	0	0	0
E. Productos	0	0	0	0	0	0
F. Aprovechamientos	0	0	0	0	0	0
G. Ingresos por Venta de Bienes y Prestación de Servicios	0	0	0	0	0	0
H. Participaciones	0	0	0	0	0	0
I. Incentivos Derivados de la Colaboración Fiscal	0	0	0	0	0	0
J. Transferencias y Asignaciones	0	0	0	0	0	0
K. Convenios	0	0	0	0	0	0
L. Otros Ingresos de Libre Disposición	0	0	0	0	0	0
<b>2. Transferencias Federales Etiquetadas (2=A+B+C+D+E)</b>	0	0	0	0	0	0
A. Aportaciones	0	0	0	0	0	0
B. Convenios	0	0	0	0	0	0
C. Fondos Distintos de Aportaciones	0	0	0	0	0	0
D. Transferencias, Asignaciones, Subsidios y Subvenciones, y Pensiones y Jubilaciones	0	0	0	0	0	0
E. Otras Transferencias Federales Etiquetadas	0	0	0	0	0	0
<b>3. Ingresos Derivados de Financiamientos (3=A)</b>	0	0	0	0	0	0
A. Ingresos Derivados de Financiamientos	0	0	0	0	0	0
<b>4. Total de Resultados de Ingresos (4=1+2+3)</b>	0	0	0	0	0	0
<b>Datos Informativos</b>						
1. Ingresos Derivados de Financiamientos con Fuente de Pago de Recursos de Libre Disposición	0	0	0	0	0	0
2. Ingresos derivados de Financiamientos con Fuente de Pago de Transferencias Federales Etiquetadas	0	0	0	0	0	0
<b>3. Ingresos Derivados de Financiamiento (3 = 1 + 2)</b>	0	0	0	0	0	0

*Santana Martin*



PRESIDENCIA MUNICIPAL  
H. AYUNTAMIENTO  
2018 - 2021  
MIER Y NORIEGA, N.L.

*[Handwritten signature]*



TESORERÍA MUNICIPAL  
H. AYUNTAMIENTO  
2018-2021  
MIER Y NORIEGA, N.L.

**MUNICIPIO DE MIER Y NORIEGA (a)**  
Informe sobre Estudios Actuariales - LDF

	Pensiones y jubilaciones	Salud	Riesgos de trabajo	Invalidez y vida	Otras prestaciones sociales
<b>Tipo de Sistema</b>					
Prestación laboral o Fondo general para trabajadores del estado o municipio					
Beneficio definido, Contribución definida o Mixto					
<b>Población afiliada</b>					
Activos					
Edad máxima					
Edad mínima					
Edad promedio					
Pensionados y Jubilados					
Edad máxima					
Edad mínima					
Edad promedio					
Beneficiarios					
Promedio de años de servicio (trabajadores activos)					
Aportación individual al plan de pensión como % del salario					
Aportación del ente público al plan de pensión como % del salario					
Crecimiento esperado de los pensionados y jubilados (como %)					
Crecimiento esperado de los activos (como %)					
Edad de Jubilación o Pensión					
Esperanza de vida					
<b>Ingresos del Fondo</b>					
Ingresos Anuales al Fondo de Pensiones					
<b>Nómina anual</b>					
Activos					
Pensionados y Jubilados					
Beneficiarios de Pensionados y Jubilados					
<b>Monto mensual por pensión</b>					
Máximo					
Mínimo					
Promedio					
<b>Monto de la reserva</b>					
<b>Valor presente de las obligaciones</b>					
Pensiones y Jubilaciones en curso de pago					
Generación actual					
Generaciones futuras					
<b>Valor presente de las contribuciones asociadas a los sueldos futuros de cotización X%</b>					
Generación actual					
Generaciones futuras					
<b>Valor presente de aportaciones futuras</b>					
Generación actual					
Generaciones futuras					
Otros Ingresos					
<b>Déficit/superávit actuarial</b>					
Generación actual					
Generaciones futuras					
<b>Periodo de suficiencia</b>					
Año de descapitalización					
Tasa de rendimiento					
<b>Estudio actuarial</b>					
Año de elaboración del estudio actuarial					
Empresa que elaboró el estudio actuarial					



*[Handwritten signature]*

**TESORERÍA MUNICIPAL**  
H. AYUNTAMIENTO  
2019-2021  
MIER Y NORIEGA, N.L.



*[Handwritten signature]*  
**PRESIDENCIA MUNICIPAL**  
H. AYUNTAMIENTO  
2019-2021  
MIER Y NORIEGA, N.L.



MUNICIPIO DE MIER Y NORIEGA (a)  
Resultados de Egresos - LDF  
(PESOS)

Concepto (b)	2016 (c)	2017 (c)	2018 (c)	2019 (c)	2020 (c)	2021 (d)
<b>1. Gasto No Etiquetado (1=A+B+C+D+E+F+G+H+I)</b>	0	0	0	0	0	0
A. Servicios Personales	0	0	0	0	0	0
B. Materiales y Suministros	0	0	0	0	0	0
C. Servicios Generales	0	0	0	0	0	0
D. Transferencias, Asignaciones, Subsidios y Otras Ayudas	0	0	0	0	0	0
E. Bienes Muebles, Inmuebles e Intangibles	0	0	0	0	0	0
F. Inversión Pública	0	0	0	0	0	0
G. Inversiones Financieras y Otras Provisiones	0	0	0	0	0	0
H. Participaciones y Aportaciones	0	0	0	0	0	0
I. Deuda Pública	0	0	0	0	0	0
<b>2. Gasto Etiquetado (2=A+B+C+D+E+F+G+H+I)</b>	0	0	0	0	0	0
A. Servicios Personales	0	0	0	0	0	0
B. Materiales y Suministros	0	0	0	0	0	0
C. Servicios Generales	0	0	0	0	0	0
D. Transferencias, Asignaciones, Subsidios y Otras Ayudas	0	0	0	0	0	0
E. Bienes Muebles, Inmuebles e Intangibles	0	0	0	0	0	0
F. Inversión Pública	0	0	0	0	0	0
G. Inversiones Financieras y Otras Provisiones	0	0	0	0	0	0
H. Participaciones y Aportaciones	0	0	0	0	0	0
I. Deuda Pública	0	0	0	0	0	0
<b>3. Total del Resultado de Egresos (3=1+2)</b>	0	0	0	0	0	0

*Santana*



PRESIDENCIA MUNICIPAL  
H. AYUNTAMIENTO  
2018 - 2021  
MIER Y NORIEGA, N.L.

*[Handwritten signature]*



TESORERÍA MUNICIPAL  
H. AYUNTAMIENTO  
2018-2021  
MIER Y NORIEGA, N.L.