



**MUNICIPIO DE MIER Y NORIEGA**  
**Conciliación entre los Egresos Presupuestarios y los Gastos Contables**  
**Correspondiente del 1 de Enero al 31 de Marzo de 2022**

<b>1. Total de egresos presupuestarios</b>		<b>14,995,649</b>
<b>2. Menos egresos presupuestarios no contables</b>		<b>583,876</b>
2.1 Materias Primas y Materiales de Producción y Comercialización	0	
2.2 Materiales y Suministros	0	
2.3 Mobiliario y Equipo de Administración	4,800	
2.4 Mobiliario y Equipo Educativo y Recreativo	0	
2.5 Equipo e Instrumental Médico y de Laboratorio	0	
2.6 Vehículos y Equipo de Transporte	0	
2.7 Equipo de Defensa y Seguridad	0	
2.8 Maquinaria, Otros Equipos y Herramientas	0	
2.9 Activos Biológicos	0	
2.10 Bienes Inmuebles	0	
2.11 Activos Intangibles	0	
2.12 Obra Pública en Bienes de Dominio Público	579,076	
2.13 Obra Pública en Bienes Propios	0	
2.14 Acciones y Participaciones de Capital	0	
2.15 Compra de Títulos y Valores	0	
2.16 Concesión de Préstamos	0	
2.17 Inversiones en Fideicomisos, Mandatos y Otros Análogos	0	
2.18 Provisiones para Contingencias y Otras Erogaciones Especiales	0	
2.19 Amortización de la Deuda Pública	0	
2.20 Adeudos de Ejercicios Fiscales Anteriores (ADEFAS)	0	
2.21 Otros Egresos Presupuestarios No Contables	0	
<b>3. Más Gastos Contables No Presupuestarios</b>		<b>3,146</b>
3.1 Estimaciones, Depreciaciones, Deterioros, Obsolescencia y Amortizaciones	0	
3.2 Provisiones	0	
3.3 Disminución de Inventarios	0	
3.4 Aumento por insuficiencia de estimaciones por pérdida o deterioro u obsolescencia	0	
3.5 Aumento por insuficiencia de provisiones	0	
3.6 Otros Gastos	3,146	
3.7 Otros Gastos Contables No Presupuestarios	0	
<b>4. Total de Gasto Contable</b>		<b>14,414,919</b>

  
**SANTANA MARTINEZ PEÑA**  
 PRESIDENTE MUNICIPAL



**PRESIDENCIA MUNICIPAL**  
**H. AYUNTAMIENTO**  
**MIER Y NORIEGA, N.L.**

  
**ING. VICTOR MANUEL ESQUIVEL MARTINEZ**  
 TESORERO MUNICIPAL

**MUNICIPIO DE MIER Y NORIEGA**  
 Estado Analítico del Ejercicio del Presupuesto de Egresos  
 Clasificación Administrativa  
 Del 1 de Enero al 31 de Marzo de 2022

Concepto	Aprobado 1	Ampliaciones/ (Reducciones) 2	Egresos Modificado 3 = ( 1 + 2 )	Devengado 4	Pagado 5	Subejercicio 6 = ( 3 - 4 )
Sin Ramo/Dependencia PRESIDENCIA	\$78,941,602	\$0	\$78,941,602	\$14,995,649	\$14,995,649	\$63,945,953
		\$0	\$0	\$0	\$0	\$0
		\$0	\$0	\$0	\$0	\$0
		\$0	\$0	\$0	\$0	\$0
		\$0	\$0	\$0	\$0	\$0
		\$0	\$0	\$0	\$0	\$0
<b>Total del Gasto</b>	<b>\$78,941,602</b>	<b>\$0</b>	<b>\$78,941,602</b>	<b>\$14,995,649</b>	<b>\$14,995,649</b>	<b>\$63,945,953</b>

*Santana Martínez*  
 SANTANA MARTINEZ PENA  
 PRESIDENTE MUNICIPAL



PRESIDENCIA MUNICIPAL  
 H. AYUNTAMIENTO  
 MIER Y NORIEGA, COA.

*Victor Esquivel*  
 ING. VICTOR MANUEL ESQUIVEL MARTINEZ  
 TESORERO MUNICIPAL

**MUNICIPIO DE MIER Y NORIEGA**  
**Conciliación entre los Ingresos Presupuestarios y Contables**  
**Correspondiente del 1 de Enero al 31 de Marzo de 2022**  
 (Cifras en pesos)

<b>1. Ingresos Presupuestarios</b>		<b>23,331,929</b>
<b>2. Más ingresos contables no presupuestarios</b>		<b>1,448</b>
2.1 Ingresos Financieros	1,448	
2.2 Incremento por Variación de Inventarios		
2.3 Disminución del exceso de estimaciones por pérdida o deterioro u obsolescencia	0	
2.4 Disminución del exceso de provisiones	0	
2.5 Otros ingresos y beneficios varios	0	
2.6 Otros ingresos contables no presupuestarios	0	
<b>3. Menos ingresos presupuestarios no contables</b>		
3.1 Aprovechamientos Patrimoniales	0	
3.2 Ingresos derivados de financiamientos	0	
3.3 Otros Ingresos presupuestarios no contables	0	
<b>4. Ingresos Contables (4 = 1 + 2 - 3)</b>		<b>23,333,377</b>

*Santana Martínez*  
 SANTANA MARTINEZ PEÑA  
 PRESIDENTE MUNICIPAL



*Victe Esquivel*  
 ING. VICTOR MANUEL ESQUIVEL MARTINEZ  
 TESORERO MUNICIPAL

PRESENTE EN LA MUNICIPALIDAD DE MIER Y NORIEGA, COAHUILA DE ZARAGOZA, EL DÍA 1 DE MARZO DE 2022.

DIRECCIÓN MUNICIPAL DE ADMINISTRACIÓN FINANCIERA

**MUNICIPIO DE MIER Y NORIEGA**  
**Estado Analítico del Ejercicio del Presupuesto de Egresos**  
**Clasificación Económica (por Tipo de Gasto)**  
**Del 1 de Enero al 31 de Marzo de 2022**

Concepto	Egresos					
	Aprobado 1	Ampliaciones/ Reducciones) 2	Modificado 3 = (1 + 2)	Devengado 4	Pagado 5	Subejercicio 6 = (3 - 4)
Gasto Corriente	54,079,140	0	54,079,140	14,411,773	14,411,773	39,667,367
Gasto de Capital	24,862,462	0	24,862,462	583,876	583,876	24,278,587
Amortización de la Deuda y Disminución de Pasivos	0	0	0	0	0	0
Pensiones y Jubilaciones	0	0	0	0	0	0
Participaciones	0	0	0	0	0	0
<b>Total del Gasto</b>	<b>78,941,602</b>	<b>0</b>	<b>78,941,602</b>	<b>14,995,649</b>	<b>14,995,649</b>	<b>63,945,953</b>

*Santana Martinez*  
 SANTANA MARTINEZ PENA  
 PRESIDENTE MUNICIPAL

*Victor Esquivel*  
 ING. VICTOR MANUEL ESQUIVEL MARTINEZ  
 TESORERO MUNICIPAL



Presidencia Municipal  
 Calle Independencia No. 100  
 Mier y Noriega, Tlaxcala

**MUNICIPIO DE MIER Y NORIEGA**  
**Estado Analítico del Ejercicio del Presupuesto de Egresos**  
**Clasificación Funcional (Finalidad y Función)**  
**Del 1 de Enero al 31 de Marzo de 2022**

Concepto	Egresos					
	Aprobado 1	Ampliaciones/ (Reducciones) 2	Modificado 3 = ( 1 + 2 )	Devengado 4	Pagado 5	Subejercicio 6 = ( 3 - 4 )
<b>Gobierno</b>	<b>55,194,140</b>	<b>-500,000</b>	<b>54,694,140</b>	<b>12,396,929</b>	<b>12,396,929</b>	<b>42,297,211</b>
Legislación			0			0
Justicia			0			0
Coordinación de la Política de Gobierno			0			0
Relaciones Exteriores			0			0
Asuntos Financieros y Hacendarios	55,194,140	-500,000	54,694,140	12,396,929	12,396,929	42,297,211
Seguridad Nacional			0			0
Asuntos de Orden Público y de Seguridad			0			0
Otros Servicios Generales			0			0
<b>Desarrollo Social</b>	<b>23,747,462</b>	<b>500,000</b>	<b>24,247,462</b>	<b>2,598,720</b>	<b>2,598,720</b>	<b>21,648,742</b>
Protección Ambiental			0			0
Vivienda y Servicios a la Comunidad	21,047,462	0	21,047,462	579,076	579,076	20,468,387
Salud			0			0
Recreación, Cultura y Otras Manifestaciones			0			0
Educación			0			0
Protección Social	2,700,000	500,000	3,200,000	2,019,644	2,019,644	1,180,356
Otros Asuntos Sociales			0			0
<b>Desarrollo Económico</b>	<b>0</b>	<b>0</b>	<b>0</b>	<b>0</b>	<b>0</b>	<b>0</b>
Asuntos Económicos, Comerciales y Laborales			0			0
Agropecuaria, Silvicultura, Pesca y Caza			0			0
Combustibles y Energía			0			0

Minería, Manufacturas y Construcción				0		0
Transporte				0		0
Comunicaciones				0		0
Turismo				0		0
Ciencia, Tecnología e Innovación				0		0
Otras Industrias y Otros Asuntos Econó				0		0
<b>Otras no Clasificadas en Funciones</b>				<b>0</b>		<b>0</b>
Transacciones de la Deuda Pública / C				0		0
Transferencias, Participaciones y Aport				0		0
Saneamiento del Sistema Financiero				0		0
Adeudos de Ejercicios Fiscales Anterio				0		0
<b>Total del Gasto</b>	<b>78,941,602</b>	<b>0</b>	<b>78,941,602</b>	<b>14,995,649</b>	<b>14,995,649</b>	<b>63,945,953</b>

*Santana*  
 SANTANA MARTINEZ PEÑA  
 PRESIDENTE MUNICIPAL

*Victor Esquivel*  
 ING. VICTOR MANUEL ESQUIVEL MARTINEZ  
 TESORERO MUNICIPAL



GOBIERNO MUNICIPAL  
 SAN JUAN, AMBATO  
 FRENTE REVOLUCIONARIO



MUNICIPIO DE MIER Y NORIEGA  
 Estado Analítico del Ejercicio del Presupuesto de Egresos  
 Clasificación por Objeto del Gasto (Capítulo y Concepto)  
 Del 1 de Enero al 31 de Marzo de 2022

Concepto	Aprobado 1	Ampliaciones/ (Reducciones) 2	Egresos Modificando 3 = (1 + 2)	Devengado 4	Pagado 5	Subejercicio 6 = (3 + 4)
Inversiones Para el Fomento de Actividades Productivas	0	0	0	0	0	0
Acciones y Participaciones de Capital	0	0	0	0	0	0
Compra de Títulos y Valores	0	0	0	0	0	0
Concesión de Préstamos	0	0	0	0	0	0
Inversiones en Fideicomisos, Mandatos y Otros Análogos	0	0	0	0	0	0
Otras Inversiones Financieras	0	0	0	0	0	0
Provisiones para Contingencias y Otras Erogaciones Especiales	0	0	0	0	0	0
<b>Participaciones y Aportaciones</b>	<b>0</b>	<b>0</b>	<b>0</b>	<b>0</b>	<b>0</b>	<b>0</b>
Participaciones	0	0	0	0	0	0
Aportaciones	0	0	0	0	0	0
Convenios	0	0	0	0	0	0
<b>Deuda Pública</b>	<b>0</b>	<b>0</b>	<b>0</b>	<b>0</b>	<b>0</b>	<b>0</b>
Amortización de la Deuda Pública	0	0	0	0	0	0
Intereses de la Deuda Pública	0	0	0	0	0	0
Comisiones de la Deuda Pública	0	0	0	0	0	0
Gastos de la Deuda Pública	0	0	0	0	0	0
Costo por Coberturas	0	0	0	0	0	0
Apoyos Financieros	0	0	0	0	0	0
Adeudos de Ejercicios Fiscales Anteriores (Adelantos)	0	0	0	0	0	0
<b>Total del Gasto</b>	<b>78,941,802</b>	<b>0</b>	<b>78,941,802</b>	<b>14,995,649</b>	<b>14,995,649</b>	<b>63,945,953</b>

SANTANA MARTINEZ PERNA  
 PRESIDENTE MUNICIPAL  


ING. VICTOR MANUEL ESQUIVEL MARTINEZ  
 TESORERO MUNICIPAL  








**MUNICIPIO DE MIER Y NORIEGA**  
Estado Analítico de Ingresos  
Del 1 de Enero al 31 de Marzo de 2022

Rubro de Ingresos	Estimado (1)	Ampliaciones y Reducciones (2)	Ingreso Modificado (3= 1 + 2)	Devenido (4)	Recaudado (5)	Diferencia (6= 5 - 1)
Impuestos	124,778	0	124,778	16,884	16,884	-107,894
Cuotas y Aportaciones de Seguridad Social	0	0	0	0	0	0
Contribuciones de Mejoras	0	0	0	0	0	0
Derechos	15,594	0	15,594	51,694	51,694	36,100
Productos	0	0	0	0	0	0
Apropiamientos	0	0	0	18,924	18,924	18,924
Ingresos por Venta de Bienes, Prestación de Servicios y Otros Ingresos	0	0	0	8,000	8,000	8,000
Participaciones, Aportaciones, Convenios, Incentivos Derivados de la Colaboración Fiscal y Fondos Distintos de Aportaciones	71,884,708	0	71,884,708	23,236,428	23,236,428	-48,648,280
Transferencias, Asignaciones, Subsidios y Subvenciones, y Pensiones y Jubilaciones	0	0	0	0	0	0
Ingresos Derivados de Financiamientos	0	0	0	0	0	0
<b>Total</b>	<b>72,025,080</b>	<b>0</b>	<b>72,025,080</b>	<b>23,331,929</b>	<b>23,331,929</b>	<b>-48,693,151</b>
				<b>Ingresos excedentes<sup>1</sup></b>	<b>23,331,929</b>	<b>-48,693,151</b>

Estado Analítico de Ingresos Por Fuente de Financiamiento	Estimado (1)	Ampliaciones y Reducciones (2)	Ingreso Modificado (3= 1 + 2)	Devenido (4)	Recaudado (5)	Diferencia (6= 5 - 1)
<b>Ingresos del Poder Ejecutivo Federal o Estatal y de los Municipios</b>						
Impuestos	124,778	0	124,778	16,884	16,884	-107,894
Cuotas y Aportaciones de Seguridad Social	0	0	0	0	0	0
Contribuciones de Mejoras	0	0	0	0	0	0
Derechos	15,594	0	15,594	51,694	51,694	36,100
Productos	0	0	0	0	0	0
Apropiamientos	0	0	0	18,924	18,924	18,924
Participaciones, Aportaciones, Convenios, Incentivos Derivados de la Colaboración Fiscal y Fondos Distintos de Aportaciones	71,884,708	0	71,884,708	23,236,428	23,236,428	-48,648,280
Transferencias, Asignaciones, Subsidios y Subvenciones, y Pensiones y Jubilaciones	0	0	0	0	0	0
<b>Ingresos de los Entes Públicos de los Poderes Legislativo y Judicial, de los Organismos Autónomos y del Sector Parastatal o Paramunicipal, así como de las Empresas Productivas del Estado</b>						
Cuotas y Aportaciones de Seguridad Social	0	0	0	0	0	0
Productos	0	0	0	0	0	0
Ingresos por Venta de Bienes, Prestación de Servicios y Otros Ingresos	0	0	0	0	0	0
Transferencias, Asignaciones, Subsidios y Subvenciones, y Pensiones y Jubilaciones	0	0	0	0	0	0
<b>Ingresos derivados de financiamiento</b>						
Ingresos Derivados de Financiamientos	0	0	0	0	0	0
<b>Total</b>	<b>72,025,080</b>	<b>0</b>	<b>72,025,080</b>	<b>23,331,929</b>	<b>23,331,929</b>	<b>-48,693,151</b>
				<b>Ingresos excedentes</b>	<b>23,331,929</b>	<b>-48,693,151</b>

- Los Ingresos por Fuente de Financiamiento pudieran no corresponder al tipo de Ente Público configurado. Se sugiere revisar:
- Que la clasificación administrativa en Configuración del Ente sea correcta.
  - Que sus ingresos estén clasificados en los conceptos correctos y aplicables a su Ente Público. Se deberá corregir o reclasificar lo que se requiera.

Es necesario tomar en cuenta que el formato limita los ingresos que corresponden a los Poderes Legislativo, Judicial, Organos Autónomos, Sector Parastatal y Empresas productivas del Estado, por lo que el SAACG.NET mostrará completos los ingresos en el apartado donde sea posible, aun cuando no correspondan.

  
SANTIANA MARTINEZ PEÑA  
PRESIDENTE MUNICIPAL


  
PRESIDE  
H. AYUNTAMIENTO  
MER Y MOREGUAJIL

  
ING. VICTOR MANUEL ESQUIVEL MARTINEZ  
TESORERO MUNICIPAL


**MUNICIPIO DE MIER Y NORIEGA**  
**Estado Analítico de la Deuda y Otros Pasivos**  
**Del 1 de Enero al 31 de Marzo de 2022**  
**(Pesos)**

Denominación de las Deudas	Moneda de Contratación	Institución o País Acreedor	Saldo Inicial del Periodo	Saldo Final del Periodo
<b>DEUDA PÚBLICA</b>				
<b>Corto Plazo</b>				
<b>Deuda Interna</b>				
Instituciones de Crédito	Peso	México	0	0
Títulos y Valores	Peso	México	0	0
Arrendamientos Financieros	Peso	México	0	0
<b>Deuda Externa</b>				
Organismos Financieros Internacionales	Peso	México	0	0
Deuda Bilateral	Peso	México	0	0
Títulos y Valores	Peso	México	0	0
Arrendamientos Financieros	Peso	México	0	0
<b>Subtotal a Corto Plazo</b>			<b>0</b>	<b>0</b>
<b>Largo Plazo</b>				
<b>Deuda Interna</b>				
Instituciones de Crédito	Peso	México	0	0
Títulos y Valores	Peso	México	0	0
Arrendamientos Financieros	Peso	México	0	0
<b>Deuda Externa</b>				
Organismos Financieros Internacionales	Peso	México	0	0
Deuda Bilateral	Peso	México	0	0
Títulos y Valores	Peso	México	0	0
Arrendamientos Financieros			0	0
<b>Subtotal a Largo Plazo</b>			<b>0</b>	<b>0</b>
<b>Otros Pasivos</b>	Peso	México	<b>5,975,680</b>	<b>5,411,411</b>
<b>Total Deuda y Otros Pasivos</b>			<b>5,975,680</b>	<b>5,411,411</b>

Bajo protesta de decir verdad declaramos que los Estados Financieros y sus Notas son razonablemente correctos y responsabilidad del emisor

  
 SANTANA MARTINEZ PEÑA  
 PRESIDENTE MUNICIPAL



  
 ING. VICTOR MANUEL ESQUIVEL MARTINEZ  
 TESORERO MUNICIPAL

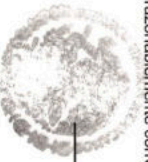
PRESIDENTE MUNICIPAL  
 H. AYUNTAMIENTO  
 MIER Y NORIEGA, COA.

MUNICIPIO DE MIER Y NORIEGA  
 Estado Analítico del Activo  
 Del 1 de Enero al 31 de Marzo de 2022  
 (Pesos)

Concepto	Saldo Inicial	Cargos del Periodo	Abonos del Periodo	Saldo Final	Variación del Periodo
	1	2	3	4=(1+2-3)	(4-1)
<b>ACTIVO</b>					
<b>Activo Circulante</b>	<b>7,917,361</b>	<b>49,279,624</b>	<b>41,509,312</b>	<b>15,687,674</b>	<b>7,770,313</b>
Efectivo y Equivalentes	4,313,481	24,370,468	18,081,019	10,602,930	6,289,449
Derechos a Recibir Efectivo o Equivalentes	3,603,880	24,909,156	23,428,292	5,084,744	1,480,864
Derechos a Recibir Bienes o Servicios	0	0	0	0	0
Inventarios	0	0	0	0	0
Almacenes	0	0	0	0	0
Estimación por Pérdida o Deterioro de Activos Circulantes	0	0	0	0	0
Otros Activos Circulantes	0	0	0	0	0
<b>Activo No Circulante</b>	<b>35,188,380</b>	<b>583,876</b>	<b>0</b>	<b>35,772,255</b>	<b>583,876</b>
Inversiones Financieras a Largo Plazo	0	0	0	0	0
Derechos a Recibir Efectivo o Equivalentes a Largo Plazo	0	0	0	0	0
Bienes Inmuebles, Infraestructura y Construcciones en Proceso	33,645,915	579,076	0	34,224,990	579,076
Bienes Muebles	1,542,465	4,800	0	1,547,265	4,800
Activos Intangibles	0	0	0	0	0
Depreciación, Deterioro y Amortización Acumulada de Bienes	0	0	0	0	0
Activos Diferidos	0	0	0	0	0
Estimación por Pérdida o Deterioro de Activos no Circulantes	0	0	0	0	0
Otros Activos no Circulantes	0	0	0	0	0
<b>TOTAL DEL ACTIVO</b>	<b>43,105,740</b>	<b>49,863,500</b>	<b>41,509,312</b>	<b>51,459,929</b>	<b>8,354,188</b>

Bajo protesta de decir verdad declaramos que los Estados Financieros y sus Notas son razonablemente correctos y responsabilidad del emisor

*Santana Martínez Peña*  
 SANTANA MARTINEZ PEÑA  
 PRESIDENTE MUNICIPAL



*Victor Manuel Esquivel*  
 ING. VICTOR MANUEL ESQUIVEL MARTINEZ  
 TESORERO MUNICIPAL

PRESIDENCIA MUNICIPAL  
 AL AYUNTAMIENTO  
 MIER Y NORIEGA, Q.R.

**MUNICIPIO DE MIER Y NORIEGA**  
**Estado de Actividades**  
**Del 1 de Enero al 31 de Marzo de 2022 y 2021**  
**(Pesos)**

Concepto	2022	2021
<b>INGRESOS Y OTROS BENEFICIOS</b>		
<b>Ingresos de la Gestión</b>	<b>87,502</b>	<b>602,581</b>
Impuestos	16,884	77,075
Cuotas y Aportaciones de Seguridad Social	0	0
Contribuciones de Mejoras	0	0
Derechos	51,694	513,486
Productos	0	0
Aprovechamientos	18,924	12,020
Ingresos por Venta de Bienes y Prestación de Servicios	0	0
<b>Participaciones, Aportaciones, Convenios, Incentivos Derivados de la Colaboración Fiscal, Fondos Distintos de Aportaciones, Transferencias, Asignaciones, Subsidios y Subvenciones, y Pensiones y Jubilaciones</b>	<b>23,236,428</b>	<b>15,537,579</b>
Participaciones, Aportaciones, Convenios, Incentivos Derivados de la Colaboración Fiscal, Fondos Distintos de Aportaciones	23,236,428	15,537,579
Transferencias, Asignaciones, Subsidios y Subvenciones, y Pensiones y Jubilaciones	0	0
<b>Otros Ingresos y Beneficios</b>	<b>9,448</b>	<b>1,236</b>
Ingresos Financieros	1,448	1,236
Incremento por Variación de Inventarios	0	0
Disminución del Exceso de Estimaciones por Pérdida o Deterioro u Obsolescencia	0	0
Disminución del Exceso de Provisiones	0	0
Otros Ingresos y Beneficios Varios	8,000	0
<b>Total de Ingresos y Otros Beneficios</b>	<b>23,333,377</b>	<b>16,141,397</b>
<b>GASTOS Y OTRAS PÉRDIDAS</b>		
<b>Gastos de Funcionamiento</b>	<b>12,734,810</b>	<b>11,261,977</b>
Servicios Personales	5,505,814	7,759,546
Materiales y Suministros	3,665,180	1,689,665
Servicios Generales	3,563,817	1,812,766
<b>Transferencias, Asignaciones, Subsidios y Otras Ayudas</b>	<b>1,676,963</b>	<b>644,275</b>
Transferencias Internas y Asignaciones al Sector Público	0	0
Transferencias al Resto del Sector Público	0	0
Subsidios y Subvenciones	0	0
Ayudas Sociales	1,676,963	644,275
Pensiones y Jubilaciones	0	0
Transferencias a Fideicomisos, Mandatos y Contratos Análogos	0	0
Transferencias a la Seguridad Social	0	0
Donativos	0	0
Transferencias al Exterior	0	0
<b>Participaciones y Aportaciones</b>	<b>0</b>	<b>0</b>
Participaciones	0	0
Aportaciones	0	0
Convenios	0	0
<b>Intereses, Comisiones y Otros Gastos de la Deuda Pública</b>	<b>0</b>	<b>0</b>
Intereses de la Deuda Pública	0	0
Comisiones de la Deuda Pública	0	0
Gastos de la Deuda Pública	0	0
Costo por Coberturas	0	0
Apoyos Financieros	0	0
<b>Otros Gastos y Pérdidas Extraordinarias</b>	<b>3,146</b>	<b>10,640</b>
Estimaciones, Depreciaciones, Deterioros, Obsolescencia y Provisiones	0	0
Disminución de Inventarios	0	0
Aumento por Insuficiencia de Estimaciones por Pérdida o Deterioro y Aumento por Insuficiencia de Provisiones	0	0
Otros Gastos	3,146	10,640
<b>Inversión Pública</b>	<b>0</b>	<b>0</b>
Inversión Pública no Capitalizable	0	0
<b>Total de Gastos y Otras Pérdidas</b>	<b>14,414,919</b>	<b>11,916,892</b>
<b>Resultados del Ejercicio (Ahorro/Desahorro)</b>	<b>8,918,457</b>	<b>4,224,505</b>

Bajo protesta de decir verdad declaramos que los Estados Financieros y sus Notas son razonablemente correctos y responsabilidad del e


  
 SANTANA MARTÍNEZ PEÑA  
 PRESIDENTE MUNICIPAL


  
 ING. VÍCTOR MANUEL ESQUIVEL MARTÍNEZ  
 TESORERO MUNICIPAL


**MUNICIPIO DE MIER Y NORIEGA**  
**Estado de Cambios en la Situación Financiera**  
**Del 1 de Enero al 31 de Marzo de 2022**  
**(Pesos)**

Concepto	Origen	Aplicación
<b>ACTIVO</b>	<b>0</b>	<b>8,354,188</b>
<b>Activo Circulante</b>	<b>0</b>	<b>7,770,313</b>
Efectivo y Equivalentes	0	6,289,449
Derechos a Recibir Efectivo o Equivalentes	0	1,480,864
Derechos a Recibir Bienes o Servicios	0	0
Inventarios	0	0
Almacenes	0	0
Estimación por Pérdida o Deterioro de Activos Circulantes	0	0
Otros Activos Circulantes	0	0
<b>Activo No Circulante</b>	<b>0</b>	<b>583,876</b>
Inversiones Financieras a Largo Plazo	0	0
Derechos a Recibir Efectivo o Equivalentes a Largo Plazo	0	0
Bienes Inmuebles, Infraestructura y Construcciones en Proceso	0	579,076
Bienes Muebles	0	4,800
Activos Intangibles	0	0
Depreciación, Deterioro y Amortización Acumulada de Bienes	0	0
Activos Diferidos	0	0
Estimación por Pérdida o Deterioro de Activos no Circulantes	0	0
Otros Activos no Circulantes	0	0
<b>PASIVO</b>	<b>0</b>	<b>564,269</b>
<b>Pasivo Circulante</b>	<b>0</b>	<b>564,269</b>
Cuentas por Pagar a Corto Plazo	0	564,269
Documentos por Pagar a Corto Plazo	0	0
Porción a Corto Plazo de la Deuda Pública a Largo Plazo	0	0
Títulos y Valores a Corto Plazo	0	0
Pasivos Diferidos a Corto Plazo	0	0
Fondos y Bienes de Terceros en Garantía y/o Administración a Corto Plazo	0	0
Provisiones a Corto Plazo	0	0
Otros Pasivos a Corto Plazo	0	0
<b>Pasivo No Circulante</b>	<b>0</b>	<b>0</b>
Cuentas por Pagar a Largo Plazo	0	0
Documentos por Pagar a Largo Plazo	0	0
Deuda Pública a Largo Plazo	0	0
Pasivos Diferidos a Largo Plazo	0	0
Fondos y Bienes de Terceros en Garantía y/o en Administración a Largo Plazo	0	0
Provisiones a Largo Plazo	0	0
<b>HACIENDA PÚBLICA/ PATRIMONIO</b>	<b>8,918,457</b>	<b>0</b>
<b>Hacienda Pública/Patrimonio Contribuido</b>	<b>0</b>	<b>0</b>
Aportaciones	0	0
Donaciones de Capital	0	0
Actualización de la Hacienda Pública / Patrimonio	0	0
<b>Hacienda Pública/Patrimonio Generado</b>	<b>8,918,457</b>	<b>0</b>
Resultados del Ejercicio (Ahorro / Desahorro)	0	11,143,860
Resultados de Ejercicios Anteriores	20,062,317	0
Revalúos	0	0
Reservas	0	0
Rectificaciones de Resultados de Ejercicios Anteriores	0	0
<b>Exceso o Insuficiencia en la Actualización de la Hacienda Pública/Patrimonio</b>	<b>0</b>	<b>0</b>
Resultado por Posición Monetaria	0	0
Resultado por Tenencia de Activos no Monetarios	0	0

Bajo protesta de decir verdad declaramos que los Estados Financieros y sus Notas son razonablemente correctos y responsabilidad del emisor

  
**SANTANA MARTÍNEZ PEÑA**  
 PRESIDENTE MUNICIPAL

  
**PRESIDENCIA MUNICIPAL**  
**H. AYUNTAMIENTO**


  
**ING. VÍCTOR MANUEL ESQUIVEL MARTÍNEZ**  
 TESORERO MUNICIPAL


**MIER Y NORIEGA, N.L.**


**MUNICIPIO DE MIER Y NORIEGA**  
**Estado de Flujos de Efectivo**  
**Del 1 de Enero al 31 de Marzo de 2022 y 2021**  
**(Pesos)**

Concepto	2022	2021
<b>Flujos de Efectivo de las Actividades de Operación</b>		
<b>Origen</b>	<b>23,331,929</b>	<b>69,612,938</b>
Impuestos	16,884	113,871
Cuotas y Aportaciones de Seguridad Social	0	0
Contribuciones de mejoras	0	0
Derechos	51,694	938,491
Productos	0	0
Aprovechamientos	18,924	20,020
Ingresos por Venta de Bienes y Prestación de Servicios	8,000	0
Participaciones, Aportaciones, Convenios, Incentivos Derivados de la Colaboración Fiscal y Fondos Distintos de Aportaciones	23,236,428	68,540,556
Transferencias, Asignaciones, Subsidios y Subvenciones, y Pensiones y Jubilaciones	0	0
Otros Orígenes de Operación	0	0
<b>Aplicación</b>	<b>16,458,605</b>	<b>50,931,260</b>
Servicios Personales	5,505,814	28,422,375
Materiales y Suministros	3,665,180	6,895,178
Servicios Generales	3,563,817	11,829,568
Transferencias Internas y Asignaciones al Sector Público	0	0
Transferencias al resto del Sector Público	0	0
Subsidios y Subvenciones	0	0
Ayudas Sociales	1,676,963	2,396,005
Pensionamientos y Jubilaciones	0	0
Transferencias a Fideicomisos, Mandatos y Contratos Análogos	0	0
Transferencias a la Seguridad Social	0	0
Donativos	0	0
Transferencias al Exterior	0	0
Participaciones	0	0
Aportaciones	0	0
Convenios	0	0
Otras Aplicaciones de Operación	2,046,831	1,388,135
<b>Flujos Netos de Efectivo por Actividades de Operación</b>	<b>6,873,324</b>	<b>18,681,678</b>
<b>Flujos de Efectivo de las Actividades de Inversión</b>		
<b>Origen</b>	<b>0</b>	<b>0</b>
Bienes Inmuebles, Infraestructura y Construcciones en Proceso	0	0
Bienes Muebles	0	0
Otros Orígenes de Inversión	0	0
<b>Aplicación</b>	<b>583,876</b>	<b>18,077,477</b>
Bienes Inmuebles, Infraestructura y Construcciones en Proceso	579,076	18,077,477
Bienes Muebles	4,800	0
Otras Aplicaciones de Inversión	0	0
<b>Flujos Netos de Efectivo por Actividades de Inversión</b>	<b>-583,876</b>	<b>-18,077,477</b>
<b>Flujo de Efectivo de las Actividades de Financiamiento</b>		
<b>Origen</b>	<b>0</b>	<b>0</b>
Endeudamiento Neto	0	0
Interno	0	0
Externo	0	0
Otros Orígenes de Financiamiento	0	0
<b>Aplicación</b>	<b>0</b>	<b>0</b>
Servicios de la Deuda	0	0
Interno	0	0
Externo	0	0
Otras Aplicaciones de Financiamiento	0	0
<b>Flujos netos de Efectivo por Actividades de Financiamiento</b>	<b>0</b>	<b>0</b>
<b>Incremento/Disminución Neta en el Efectivo y Equivalentes al Efectivo</b>	<b>6,289,449</b>	<b>604,202</b>
<b>Efectivo y Equivalentes al Efectivo al inicio del Ejercicio</b>	<b>4,313,481</b>	<b>3,709,279</b>
<b>Efectivo y Equivalentes al Efectivo al final del Ejercicio</b>	<b>10,602,930</b>	<b>4,313,481</b>

Bajo protesta de decir verdad declaramos que los Estados Financieros y sus Notas son razonablemente correctos y responsabilidad del emisor

  
**SANTANA MARTÍNEZ PEÑA**  
PRESIDENTE MUNICIPAL




  
**VÍCTOR MANUEL ESQUIVEL MARTÍNEZ**  
TESORERO MUNICIPAL

**MIER Y NORIEGA, N.L.**



CONCEPTO	2022	Año	2021	CONCEPTO	2022	Año	2021
<b>ACTIVO</b>				<b>PASIVO</b>			
<b>Activo Circulante</b>				<b>Pasivo Circulante</b>			
Efectivo y Equivalentes	10,602,390		4,313,481	Cuentas por Pagar a Corto Plazo	5,411,411		5,975,680
Derechos a Recibir Efectivo o Equivalentes	5,084,744		3,603,880	Documentos por Pagar a Corto Plazo	0		0
Derechos a Recibir Bienes o Servicios	0		0	Porción a Corto Plazo de la Deuda Pública a Largo Plazo	0		0
Inventarios	0		0	Títulos y Valores a Corto Plazo	0		0
Almacenes	0		0	Pasivos Diferidos a Corto Plazo	0		0
Estimación por Pérdida o Deterioro de Activos Circulantes	0		0	Fondos y Bienes de Terceros en Garantía y/o Administración a Corto Plazo	0		0
Otros Activos Circulantes	0		0	Provisiones a Corto Plazo	0		0
<b>Total de Activos Circulantes</b>	<b>15,687,134</b>		<b>7,917,361</b>	<b>Total de Pasivos Circulantes</b>	<b>5,411,411</b>		<b>5,975,680</b>
<b>Activo No Circulante</b>				<b>Pasivo No Circulante</b>			
Inversiones Financieras a Largo Plazo	0		0	Cuentas por Pagar a Largo Plazo	0		0
Derechos a Recibir Efectivo o Equivalentes a Largo Plazo	0		0	Documentos por Pagar a Largo Plazo	0		0
Bienes Inmuebles, Infraestructura y Construcciones en Proceso	34,224,960		33,645,915	Deuda Pública a Largo Plazo	0		0
Bienes Muebles	1,547,265		1,542,465	Pasivos Diferidos a Largo Plazo	0		0
Activos Intangibles	0		0	Fondos y Bienes de Terceros en Garantía y/o en Administración a Largo Plazo	0		0
Depreciación, Deterioro y Amortización Acumulada de Bienes	0		0	Provisiones a Largo Plazo	0		0
Activos Diferidos	0		0	<b>Total de Pasivos No Circulantes</b>	<b>0</b>		<b>0</b>
Estimación por Pérdida o Deterioro de Activos no Circulantes	0		0	<b>Total del Pasivo</b>	<b>5,411,411</b>		<b>5,975,680</b>
Otros Activos no Circulantes	0		0	<b>HACIENDA PÚBLICA/ PATRIMONIO</b>			
<b>Total de Activos No Circulantes</b>	<b>35,772,255</b>		<b>35,188,380</b>	<b>Hacienda Pública/ Patrimonio Contribuido</b>	<b>0</b>		<b>0</b>
<b>Total del Activo</b>	<b>51,459,329</b>		<b>43,105,740</b>	Aportaciones	0		0
				Donaciones de Capital	0		0
				Actualización de la Hacienda Pública / Patrimonio	0		0
				<b>Hacienda Pública/ Patrimonio Generado</b>	<b>46,048,518</b>		<b>37,130,060</b>
				Resultados del Ejercicio (Ahorro / Desahorro)	8,918,457		20,062,317
				Resultados de Ejercicios Anteriores	37,130,060		17,067,743
				Revalúos	0		0
				Reservas	0		0
				Rectificaciones de Resultados de Ejercicios Anteriores	0		0
				<b>Exceso o Insuficiencia en la Actualización de la Hacienda Pública/ Patrimonio</b>	<b>0</b>		<b>0</b>
				Resultado por Posición Monetaria	0		0
				Resultado por Tenencia de Activos no Monetarios	0		0
				<b>Total Hacienda Pública/ Patrimonio</b>	<b>46,048,518</b>		<b>37,130,060</b>
				<b>Total del Pasivo y Hacienda Pública / Patrimonio</b>	<b>51,459,329</b>		<b>43,105,740</b>

Bajo protesta de decir verdad declaro que los Estados Financieros y sus Notas son razonablemente correctos y responsabilidad del emisor.

  
SANTANA MARTINEZ PEÑA  
PRESIDENTE MUNICIPAL


  
PRESIDENCIA MUNICIPAL  
M. AYUNTAMIENTO  
MIER Y NORIEGA

  
ING. VÍCTOR MANUEL ESQUIVEL MARTINEZ  
TESORERO MUNICIPAL


MUNICIPIO DE MIER Y NORIEGA  
 Estado de Variación en la Hacienda Pública  
 Del 1 de Enero al 31 de Marzo de 2022  
 (pesos)

Concepto	Hacienda Pública/ Patrimonio Contribuido	Hacienda Pública/ Patrimonio Generado de Ejercicios Anteriores	Hacienda Pública/ Patrimonio Generado del Ejercicio	Exceso o Insuficiencia en la Actualización de la Hacienda Pública/ Patrimonio	TOTAL
<b>HACIENDA PÚBLICA/PATRIMONIO CONTRIBUIDO NETO DE 2021</b>					
Aportaciones	0			0	0
Donaciones de Capital	0			0	0
Actualización de la Hacienda Pública/ Patrimonio	0			0	0
<b>HACIENDA PÚBLICA /PATRIMONIO GENERADO NETO DE 2021</b>					
Resultados del Ejercicio (Ahorro/Desahorro)		17,067,743	20,062,317	20,062,317	37,130,060
Resultados de Ejercicios Anteriores		17,067,743			17,067,743
Reservas		0		0	0
Reservas		0		0	0
Rectificaciones de Resultados de Ejercicios Anteriores		0		0	0
<b>EXCESO O INSUFICIENCIA EN LA ACTUALIZACIÓN DE LA HACIENDA PÚBLICA/ PATRIMONIO NETO DE 2021</b>					
Resultado por Posición Monetaria				0	0
Resultado por Tenencia de Activos no Monetarios				0	0
<b>HACIENDA PÚBLICA / PATRIMONIO NETO FINAL DE 2021</b>		17,067,743	20,062,317	0	37,130,060
<b>CAMBIOS EN LA HACIENDA PÚBLICA/PATRIMONIO CONTRIBUIDO NETO DE 2022</b>					
Aportaciones	0			0	0
Donaciones de Capital	0			0	0
Actualización de la Hacienda Pública/ Patrimonio	0			0	0
<b>VARIACIONES DE LA HACIENDA PÚBLICA / PATRIMONIO GENERADO NETO DE 2022</b>					
Resultados del Ejercicio (Ahorro/Desahorro)		20,062,317	8,918,457	8,918,457	8,918,457
Resultados de Ejercicios Anteriores		20,062,317			20,062,317
Reservas		0		0	0
Reservas		0		0	0
Rectificaciones de Resultados de Ejercicios Anteriores		0		0	0
<b>CAMBIOS EN EL EXCESO O INSUFICIENCIA EN LA ACTUALIZACIÓN DE LA HACIENDA PÚBLICA/ PATRIMONIO NETO DE 2022</b>					
Resultado por Posición Monetaria				0	0
Resultado por Tenencia de Activos no Monetarios				0	0
<b>HACIENDA PÚBLICA / PATRIMONIO NETO FINAL DE 2022</b>		37,130,060	8,918,457	0	46,048,518

Bajo protesta de decir verdad, declaro que los Estados Financieros y sus Notas son razonablemente correctos y responsabilidad del emisor.

  
 SANTANA MARTÍNEZ PEÑA  
 PRESIDENTE MUNICIPAL



  
 VÍCTOR MANUEL ESQUIVEL MARTÍNEZ  
 TESORERO MUNICIPAL

MUNICIPIO DE MIER Y NORIEGA  
 Gasto por Categoría Programática  
 Del 1 de Enero al 31 de Marzo de 2022

Concepto	Egresos					Subtotal
	Aprobado 1	Ampliaciones/ (Reducciones) 2	Modificado 3 = (1 + 2)	Devengado 4	Pagado 5	
Programas	78,941,602	0	78,941,602	14,995,649	14,995,649	63,945,953
Subsidios: Sector Social y Privado o Entidades Federativas y Municipios	2,700,000	500,000	3,200,000	2,019,644	2,019,644	1,180,356
Sujetos a Reglas de Operación	0	0	0	0	0	0
Otros Subsidios	2,700,000	500,000	3,200,000	2,019,644	2,019,644	1,180,356
Desempeño de las Funciones	21,047,462	0	21,047,462	579,076	579,076	20,468,387
Prestación de Servicios Públicos	21,047,462	0	21,047,462	579,076	579,076	20,468,387
Provisión de Bienes Públicos	0	0	0	0	0	0
Planeación, seguimiento y evaluación de políticas públicas	0	0	0	0	0	0
Promoción y fomento	0	0	0	0	0	0
Regulación y supervisión	0	0	0	0	0	0
Funciones de las Fuerzas Armadas (Únicamente Gobierno Federal)	0	0	0	0	0	0
Específicos	0	0	0	0	0	0
Proyectos de Inversión	0	0	0	0	0	0
Administrativos y de Apoyo	55,194,140	-500,000	54,694,140	12,396,929	12,396,929	42,297,211
Apoyo al proceso presupuestario y para mejorar la eficiencia institucional	0	0	0	0	0	0
Apoyo a la función pública y al mejoramiento de la gestión	55,194,140	-500,000	54,694,140	12,396,929	12,396,929	42,297,211
Operaciones ajenas	0	0	0	0	0	0
Compromisos	0	0	0	0	0	0
Obligaciones de cumplimiento de resolución Jurisdiccional	0	0	0	0	0	0
Desastres Naturales	0	0	0	0	0	0
Obligaciones	0	0	0	0	0	0
Pensiones y jubilaciones	0	0	0	0	0	0
Aportaciones a la seguridad social	0	0	0	0	0	0
Aportaciones a fondos de estabilización	0	0	0	0	0	0
Aportaciones a fondos de inversión y reestructura de pensiones	0	0	0	0	0	0
Programas de Gasto Federalizado (Gobierno Federal)	0	0	0	0	0	0
Gasto Federalizado	0	0	0	0	0	0
Participaciones a entidades federativas y municipios	0	0	0	0	0	0
Costo financiero, deuda o apoyos a deudores y ahorradores de la banca	0	0	0	0	0	0
Adeudos de ejercicios fiscales anteriores	0	0	0	0	0	0
<b>Total del Gasto</b>	<b>78,941,602</b>	<b>0</b>	<b>78,941,602</b>	<b>14,995,649</b>	<b>14,995,649</b>	<b>63,945,953</b>

*Santana Martínez Peña*  
 SANTANA MARTÍNEZ PEÑA  
 PRESIDENTE MUNICIPAL

*Victor Manuel Esquivel Martínez*  
 ING. VICTOR MANUEL ESQUIVEL MARTÍNEZ  
 TESORERO MUNICIPAL

**MUNICIPIO DE MIER Y NORIEGA**  
Indicadores de Postura Fiscal  
Del 1 de Enero al 31 de Marzo de 2022

Concepto	Estimado	Devengado	Pagado
<b>I. Ingresos Presupuestarios (I=1+2)</b>	72,025,080	23,331,929	23,331,929
1. Ingresos del Gobierno de la Entidad Federativa <sup>1</sup>	72,025,080	23,331,929	23,331,929
2. Ingresos del Sector Paraestatal <sup>1</sup>	0	0	0
<b>II. Egresos Presupuestarios (II=3+4)</b>	78,941,602	14,995,649	14,995,649
3. Egresos del Gobierno de la Entidad Federativa <sup>2</sup>	78,941,602	14,995,649	14,995,649
4. Egresos del Sector Paraestatal <sup>2</sup>	0	0	0
<b>III. Balance Presupuestario (Superávit o Déficit) (III = I - II)</b>	-6,916,522	8,336,280	8,336,280

Concepto	Estimado	Devengado	Pagado
<b>III. Balance presupuestario (Superávit o Déficit)</b>	-6,916,522	8,336,280	8,336,280
<b>IV. Intereses, Comisiones y Gastos de la Deuda</b>	0	0	0
<b>V. Balance Primario (Superávit o Déficit) (V= III - IV)</b>	-6,916,522	8,336,280	8,336,280

Concepto	Estimado	Devengado	Pagado
<b>A. Financiamiento</b>	0	0	0
<b>B. Amortización de la deuda</b>	0	0	0
<b>C. Endeudamiento ó desendeudamiento (C = A - B)</b>	0	0	0

1. Los Ingresos que se presentan son los ingresos presupuestarios totales sin incluir los ingresos por financiamientos. Los Ingresos del Gobierno de la Entidad Federativa corresponden a los del Poder Ejecutivo, Legislativo Judicial y Autónomos
2. Los egresos que se presentan son los egresos presupuestarios totales sin incluir los egresos por amortización. Los egresos del Gobierno de la Entidad Federativa corresponden a los del Poder Ejecutivo, Legislativo, Judicial y Organos Autónomos
3. Para Ingresos se reportan los ingresos recaudados; para egresos se reportan los egresos pagados

*Santana Martinez*

SANTANA MARTINEZ PEÑA  
PRESIDENTE MUNICIPAL

*Victor Esquivel*

ING. VICTOR MANUEL ESQUIVEL MARTINEZ  
TESORERO MUNICIPAL





**MUNICIPIO DE MIER Y NORIEGA**  
**Informe de Pasivos Contingentes**  
**Del 1 de Enero al 31 de Marzo de 2022**  
**(Pesos)**


"En cumplimiento a lo dispuesto en los artículos 46, fracción I, inciso d, y 52 de la Ley General de Contabilidad Gubernamental, y de conformidad con lo establecido en el capítulo VII, numeral III, inciso g) del Manual de Contabilidad Gubernamental emitido por el CONAC, el ente público informa lo siguiente:"

Cuenta	Concepto	Importe
<b>TOTAL</b>		

Bajo protesta de decir verdad declaramos que los Estados Financieros y sus Notas son razonablemente correctos y responsabilidad del emisor

  
Nombre de quien autoriza  
Cargo de quien autoriza

  
**PRESIDENTE MUNICIPAL**  
**H. AYUNTAMIENTO**  
**MIER Y NORIEGA, N.L.**

  
Nombre de quien autoriza  
Cargo de quien elabora



**MUNICIPIO DE MIER Y NORIEGA (a)**  
**Estado de Situación Financiera Detallado - LDF**  
**Al 31 de diciembre de 2021 y al 31 de Marzo de 2022 (b)**  
**(PESOS)**

Concepto (c)	2022 (d)	31 de diciembre de 2021 (e)	Concepto (c)	2022 (d)	31 de diciembre de 2021 (e)
<b>ACTIVO</b>			<b>PASIVO</b>		
<b>Activo Circulante</b>			<b>Pasivo Circulante</b>		
a. Efectivo y Equivalentes (a=a1+a2+a3+a4+a5+a6+a7)	10,602,930	4,313,481	a. Cuentas por Pagar a Corto Plazo (a=a1+a2+a3+a4+a5+a6+a7+a8+a9)	5,411,411	5,975,680
a1) Efectivo	0	0	a1) Servicios Personales por Pagar a Corto Plazo	9,600	9,600
a2) Bancos/Tesorería	10,601,930	4,312,481	a2) Proveedores por Pagar a Corto Plazo	1,196,824	1,226,824
a3) Bancos/Dependencias y Otros	0	0	a3) Contratistas por Obras Públicas por Pagar a Corto Plazo	0	0
a4) Inversiones Temporales (Hasta 3 meses)	1,000	1,000	a4) Participaciones y Aportaciones por Pagar a Corto Plazo	0	0
a5) Fondos con Afectación Específica	0	0	a5) Transferencias Otorgadas por Pagar a Corto Plazo	0	0
a6) Depósitos de Fondos de Terceros en Garantía y/o Administración	0	0	a6) Intereses, Comisiones y Otros Gastos de la Deuda Pública por Pagar a Corto Plazo	0	0
a7) Otros Efectivos y Equivalentes	0	0	a7) Retenciones y Contribuciones por Pagar a Corto Plazo	726,081	729,257
b. Derechos a Recibir Efectivo o Equivalentes (b=b1+b2+b3+b4+b5+b6+b7)	5,084,744	3,603,880	a8) Devoluciones de la Ley de Ingresos por Pagar a Corto Plazo	0	0
b1) Inversiones Financieras de Corto Plazo	0	0	a9) Otras Cuentas por Pagar a Corto Plazo	3,478,907	4,010,000
b2) Cuentas por Cobrar a Corto Plazo	0	0	b. Documentos por Pagar a Corto Plazo (b=b1+b2+b3)	0	0
b3) Deudores Diversos por Cobrar a Corto Plazo	111,906	30,000	b1) Documentos Comerciales por Pagar a Corto Plazo	0	0
b4) Ingresos por Recuperar a Corto Plazo	4,877,996	3,466,442	b2) Documentos con Contratistas por Obras Públicas por Pagar a Corto Plazo	0	0
b5) Deudores por Anticipos de la Tesorería a Corto Plazo	79,516	79,516	b3) Otros Documentos por Pagar a Corto Plazo	0	0
b6) Préstamos Otorgados a Corto Plazo	0	0	c. Porción a Corto Plazo de la Deuda Pública a Largo Plazo (c=c1+c2)	0	0
b7) Otros Derechos a Recibir Efectivo o Equivalentes a Corto Plazo	15,326	27,922	c1) Porción a Corto Plazo de la Deuda Pública	0	0
c. Derechos a Recibir Bienes o Servicios (c=c1+c2+c3+c4+c5)	0	0	c2) Porción a Corto Plazo de Arrendamiento Financiero	0	0
c1) Anticipo a Proveedores por Adquisición de Bienes y Prestación de Servicios a Corto Plazo	0	0	d. Títulos y Valores a Corto Plazo	0	0
c2) Anticipo a Proveedores por Adquisición de Bienes Inmuebles y Muebles a Corto Plazo	0	0	e. Pasivos Diferidos a Corto Plazo (e=e1+e2+e3)	0	0
c3) Anticipo a Proveedores por Adquisición de Bienes Intangibles a Corto Plazo	0	0	e1) Ingresos Cobrados por Adelantado a Corto Plazo	0	0
c4) Anticipo a Contratistas por Obras Públicas a Corto Plazo	0	0	e2) Intereses Cobrados por Adelantado a Corto Plazo	0	0
c5) Otros Derechos a Recibir Bienes o Servicios a Corto Plazo	0	0	e3) Otros Pasivos Diferidos a Corto Plazo	0	0
d. Inventarios (d=d1+d2+d3+d4+d5)	0	0	f. Fondos y Bienes de Terceros en Garantía y/o Administración a Corto Plazo (f=f1+f2+f3+f4+f5+f6)	0	0
d1) Inventario de Mercancías para Venta	0	0	f1) Fondos en Garantía a Corto Plazo	0	0
d2) Inventario de Mercancías Terminadas	0	0	f2) Fondos en Administración a Corto Plazo	0	0
d3) Inventario de Mercancías en Proceso de Elaboración	0	0	f3) Fondos Contingentes a Corto Plazo	0	0
d4) Inventario de Materias Primas, Materiales y Suministros para Producción	0	0	f4) Fondos de Fideicomisos, Mandatos y Contratos Análogos a Corto Plazo	0	0
d5) Bienes en Tránsito	0	0	f5) Otros Fondos de Terceros en Garantía y/o Administración a Corto Plazo	0	0
e. Almacenes	0	0	f6) Valores y Bienes en Garantía a Corto Plazo	0	0
f. Estimación por Pérdida o Deterioro de Activos Circulantes (f=f1+f2)	0	0	g. Provisiones a Corto Plazo (g=g1+g2+g3)	0	0
f1) Estimaciones para Cuentas Incobrables por Derechos a Recibir Efectivo o Equivalentes	0	0	g1) Provisión para Demandas y Juicios a Corto Plazo	0	0
f2) Estimación por Deterioro de Inventarios	0	0	g2) Provisión para Contingencias a Corto Plazo	0	0
g. Otros Activos Circulantes (g=g1+g2+g3+g4)	0	0	g3) Otras Provisiones a Corto Plazo	0	0
g1) Valores en Garantía	0	0	h. Otros Pasivos a Corto Plazo (h=h1+h2+h3)	0	0
g2) Bienes en Garantía (excluye depósitos de fondos)	0	0	h1) Ingresos por Clasificar	0	0
g3) Bienes Derivados de Embargos, Decomisos, Aseguramientos y Dación en Pago	0	0	h2) Recaudación por Participar	0	0
g4) Adquisición con Fondos de Terceros	0	0	h3) Otros Pasivos Circulantes	0	0
<b>IA. Total de Activos Circulantes (IA = a + b + c + d + e + f + g)</b>	<b>15,687,674</b>	<b>7,917,361</b>	<b>IIA. Total de Pasivos Circulantes (IIA = a + b + c + d + e + f + g + h)</b>	<b>5,411,411</b>	<b>5,975,680</b>
<b>Activo No Circulante</b>			<b>Pasivo No Circulante</b>		
a. Inversiones Financieras a Largo Plazo	0	0	a. Cuentas por Pagar a Largo Plazo	0	0
b. Derechos a Recibir Efectivo o Equivalentes a Largo Plazo	0	0	b. Documentos por Pagar a Largo Plazo	0	0
c. Bienes Inmuebles, Infraestructura y Construcciones en Proceso	34,224,990	33,645,915	c. Deuda Pública a Largo Plazo	0	0
d. Bienes Muebles	1,547,265	1,542,465	d. Pasivos Diferidos a Largo Plazo	0	0
e. Activos Intangibles	0	0	e. Fondos y Bienes de Terceros en Garantía y/o en Administración a Largo Plazo	0	0
f. Depreciación, Deterioro y Amortización Acumulada de Bienes	0	0	f. Provisiones a Largo Plazo	0	0
g. Activos Diferidos	0	0	<b>IIIB. Total de Pasivos No Circulantes (IIIB = a + b + c + d + e + f)</b>	<b>0</b>	<b>0</b>
h. Estimación por Pérdida o Deterioro de Activos no Circulantes	0	0	<b>II. Total del Pasivo (II = IIA + IIIB)</b>	<b>5,411,411</b>	<b>5,975,680</b>
i. Otros Activos no Circulantes	0	0	<b>HACIENDA PÚBLICA/PATRIMONIO</b>		
<b>IB. Total de Activos No Circulantes (IB = a + b + c + d + e + f + g + h + i)</b>	<b>35,772,255</b>	<b>35,188,380</b>	<b>IIIA. Hacienda Pública/Patrimonio Contribuido (IIIA = a + b + c)</b>	<b>0</b>	<b>0</b>
<b>I. Total del Activo (I = IA + IB)</b>	<b>51,459,929</b>	<b>43,105,741</b>	a. Aportaciones	0	0
			b. Donaciones de Capital	0	0
			c. Actualización de la Hacienda Pública/Patrimonio	0	0
			<b>IIIB. Hacienda Pública/Patrimonio Generado (IIIB = a + b + c + d + e)</b>	<b>46,048,518</b>	<b>37,130,060</b>
			a. Resultados del Ejercicio (Ahorro/ Desahorro)	8,918,457	20,062,317
			b. Resultados de Ejercicios Anteriores	37,130,060	17,067,743
			c. Revalúos	0	0
			d. Reservas	0	0
			e. Rectificaciones de Resultados de Ejercicios Anteriores	0	0
			<b>IIIC. Exceso o Insuficiencia en la Actualización de la Hacienda Pública/Patrimonio (IIIC = a + b)</b>	<b>0</b>	<b>0</b>
			a. Resultado por Posición Monetaria	0	0
			b. Resultado por Tenencia de Activos no Monetarios	0	0
			<b>IIII. Total Hacienda Pública/Patrimonio (IIII = IIIA + IIIB + IIIC)</b>	<b>46,048,518</b>	<b>37,130,060</b>
			<b>IV. Total del Pasivo y Hacienda Pública/Patrimonio (IV = II + IIII)</b>	<b>51,459,929</b>	<b>43,105,740</b>

*Santana*

*Victor Esquivel*

**PRESIDENTE**  
**H. AYUNTAMIENTO**  
**MIER Y NORIEGA, JALISCO**



MUNICIPIO DE MIER Y NORIEGA (a)							
Informe Analítico de la Deuda Pública y Otros Pasivos - LDF							
Del 1 de Enero al 31 de Marzo de 2022 (b)							
(PESOS)							
Denominación de la Deuda Pública y Otros Pasivos (c)	Saldo al 31 de diciembre de 2021 (d)	Disposiciones del Periodo (e)	Amortizaciones del Periodo (f)	Revaluaciones, Reclasificaciones y Otros Ajustes (g)	Saldo Final del Periodo (h) h=d+e-f+g	Pago de Intereses del Periodo (i)	Pago de Comisiones y demás costos asociados durante el Periodo (j)
1. Deuda Pública (1=A+B)	0	0	0	0	0	0	0
A. Corto Plazo (A=a1+a2+a3)	0	0	0	0	0	0	0
a1) Instituciones de Crédito	0	0	0	0	0	0	0
a2) Títulos y Valores	0	0	0	0	0	0	0
a3) Arrendamientos Financieros	0	0	0	0	0	0	0
B. Largo Plazo (B=b1+b2+b3)	0	0	0	0	0	0	0
b1) Instituciones de Crédito	0	0	0	0	0	0	0
b2) Títulos y Valores	0	0	0	0	0	0	0
b3) Arrendamientos Financieros	0	0	0	0	0	0	0
2. Otros Pasivos	5,975,680				5,411,411		
3. Total de la Deuda Pública y Otros Pasivos	5,975,680	0	0	0	5,411,411	0	0
4. Deuda Contingente 1 (informativo)	0	0	0	0	0	0	0
A. Deuda Contingente 1					0		
B. Deuda Contingente 2					0		
C. Deuda Contingente XX					0		
5. Valor de Instrumentos Bono Cupón Cero 2 (Informativo)	0	0	0	0	0	0	0
A. Instrumento Bono Cupón Cero 1					0		
B. Instrumento Bono Cupón Cero 2					0		
C. Instrumento Bono Cupón Cero XX					0		

1. Se refiere a cualquier financiamiento sin fuente o garantía de pago definida, que sea asumida de manera solidaria o subsidiaria por las Entidades Federativas con sus Municipios, organismos descentralizados y empresas de participación estatal mayoritaria y fideicomisos, locales o municipales, y por los Municipios con sus respectivos organismos descentralizados y empresas de participación municipal mayoritaria.


2. Se refiere al valor del Bono Cupón Cero que respalda el pago de los créditos asociados al mismo (Activo).

Obligaciones a Corto Plazo (k)	Monto Contratado (l)	Plazo Pactado (m)	Tasa de Interés (n)	Comisiones y Costos Relacionados (o)	Tasa Efectiva (p)
6. Obligaciones a Corto Plazo (Informativo)	0	0	0	0	0
A. Crédito 1					
B. Crédito 2					
C. Crédito XX					

*Santana Nostra*      *Victor Esquivel*

PRESIDENTE MUNICIPAL  
H. AYUNTAMIENTO  
MIER Y NORIEGA, LL.

MUNICIPIO DE MIER Y NORIEGA (a)										
Informe Analítico de Obligaciones Diferentes de Financiamientos – LDF										
Del 1 de Enero al 31 de Marzo de 2022 (b)										
(PESOS)										
Denominación de las Obligaciones Diferentes de Financiamiento	Fecha del Contrato	Fecha de inicio de operación del proyecto	Fecha de vencimiento	Monto de la inversión pactado	Plazo pactado	Monto promedio mensual del pago de la contraprestación	Monto promedio mensual del pago de la contraprestación correspondiente al pago de inversión	Monto pagado de la inversión al XX de XXXX de 20XX	Monto pagado de la inversión actualizado al XX de XXXX de 20XX	Saldo pendiente por pagar de la inversión al XX de XXXX de 20XX
(c)	(d)	(e)	(f)	(g)	(h)	(i)	(j)	(k)	(l)	(m = g - l)
A. Asociaciones Público Privadas (APP's) (A=a+b+c+d)	0	0	0	0	0	0	0	0	0	0
a) APP 1										0
b) APP 2										0
c) APP 3										0
d) APP XX										0
B. Otros Instrumentos (B=a+b+c+d)	0	0	0	0	0	0	0	0	0	0
a) Otro Instrumento 1										0
b) Otro Instrumento 2										0
c) Otro Instrumento 3										0
d) Otro Instrumento XX										0
C. Total de Obligaciones Diferentes de Financiamiento (C=A+B)	0	0	0	0	0	0	0	0	0	0

*Santana Medina*  *Victor Esquivel*

PRESIDENCIA MUNICIPAL  
EL AYUNTAMIENTO  
MIER Y NORIEGA


**MUNICIPIO DE MIER Y NORIEGA (a)**  
**Balance Presupuestario - LDF**  
**Del 1 de Enero al 31 de Marzo de 2022 (b)**  
**(PESOS)**

Concepto (c)	Estimado/ Aprobado (d)	Devengado	Recaudado/ Pagado
<b>A. Ingresos Totales (A = A1+A2+A3)</b>			
A1. Ingresos de Libre Disposición	140,372	95,502	95,502
A2. Transferencias Federales Etiquetadas	140,372	95,502	95,502
A3. Financiamiento Neto	0	0	0
<b>B. Egresos Presupuestarios<sup>1</sup> (B = B1+B2)</b>			
B1. Gasto No Etiquetado (sin incluir Amortización de la Deuda Pública)	78,941,602	14,995,649	14,995,649
B2. Gasto Etiquetado (sin incluir Amortización de la Deuda Pública)	50,093,840	13,270,973	13,270,973
	28,847,762	1,724,677	1,724,677
<b>C. Remanentes del Ejercicio Anterior (C = C1 + C2)</b>			
C1. Remanentes de Ingresos de Libre Disposición aplicados en el periodo		0	0
C2. Remanentes de Transferencias Federales Etiquetadas aplicados en el periodo			
<b>I. Balance Presupuestario (I = A - B + C)</b>	-78,801,230	-14,900,147	-14,900,147
<b>II. Balance Presupuestario sin Financiamiento Neto (II = I - A3)</b>	-78,801,230	-14,900,147	-14,900,147
<b>III. Balance Presupuestario sin Financiamiento Neto y sin Remanentes del Ejercicio Anterior (III = II - C)</b>	-78,801,230	-14,900,147	-14,900,147

Concepto	Aprobado	Devengado	Pagado
<b>E. Intereses, Comisiones y Gastos de la Deuda (E = E1+E2)</b>			
E1. Intereses, Comisiones y Gastos de la Deuda con Gasto No Etiquetado	0	0	0
E2. Intereses, Comisiones y Gastos de la Deuda con Gasto Etiquetado			
<b>IV. Balance Primario (IV = III - E)</b>	-78,801,230	-14,900,147	-14,900,147

Concepto	Estimado/ Aprobado	Devengado	Recaudado/ Pagado
<b>F. Financiamiento (F = F1 + F2)</b>			
F1. Financiamiento con Fuente de Pago de Ingresos de Libre Disposición	0	0	0
F2. Financiamiento con Fuente de Pago de Transferencias Federales Etiquetadas			
<b>G. Amortización de la Deuda (G = G1 + G2)</b>			
G1. Amortización de la Deuda Pública con Gasto No Etiquetado	0	0	0
G2. Amortización de la Deuda Pública con Gasto Etiquetado			
<b>A3. Financiamiento Neto (A3 = F - G)</b>	0	0	0

Concepto	Estimado/ Aprobado	Devengado	Recaudado/ Pagado
A1. Ingresos de Libre Disposición	140,372	95,502	95,502
<b>A3.1 Financiamiento Neto con Fuente de Pago de Ingresos de Libre Disposición (A3.1 = F1 - G1)</b>			
F1. Financiamiento con Fuente de Pago de Ingresos de Libre Disposición	0	0	0
G1. Amortización de la Deuda Pública con Gasto No Etiquetado	0	0	0
B1. Gasto No Etiquetado (sin incluir Amortización de la Deuda Pública)	50,093,840	13,270,973	13,270,973
C1. Remanentes de Ingresos de Libre Disposición aplicados en el periodo		0	0
<b>V. Balance Presupuestario de Recursos Disponibles (V = A1 + A3.1 - B1 + C1)</b>	-49,953,468	-13,175,471	-13,175,471
<b>VI. Balance Presupuestario de Recursos Disponibles sin Financiamiento Neto (VI = V - A3.1)</b>	-49,953,468	-13,175,471	-13,175,471

  
 Santa María Víctor Esquivel

**PRESIDENTE MUNICIPAL**  
**H. AYUNTAMIENTO**

**MIER Y NORIEGA, N.L.**

Concepto	Estimado/ Aprobado	Devengado	Recaudado/ Pagado
A2. Transferencias Federales Etiquetadas	0	0	0
A3.2 Financiamiento Neto con Fuente de Pago de Transferencias Federales Etiquetadas (A3.2 = F2 - G2)	0	0	0
F2. Financiamiento con Fuente de Pago de Transferencias Federales Etiquetadas	0	0	0
G2. Amortización de la Deuda Pública con Gasto Etiquetado	0	0	0
B2. Gasto Etiquetado (sin incluir Amortización de la Deuda Pública)	28,847,762	1,724,677	1,724,677
C2. Remanentes de Transferencias Federales Etiquetadas aplicados en el periodo		0	0
<b>VII. Balance Presupuestario de Recursos Etiquetados (VII = A2 + A3.2 - B2 + C2)</b>	-28,847,762	-1,724,677	-1,724,677
<b>VIII. Balance Presupuestario de Recursos Etiquetados sin Financiamiento Neto (VIII = VII - A3.2)</b>	-28,847,762	-1,724,677	-1,724,677

*Santana*



*Victor Espinel*

**PRESIDENCIA MUNICIPAL  
H. AYUNTAMIENTO  
MER Y NORIEGA, N.L.**

Victor Esquivel

*[Handwritten Signature]*



MUNICIPIO DE MIER Y NORIEGA (a)  
Estado Analítico de Ingresos Detallado - LDF  
Del 1 de Enero al 31 de Marzo de 2022 (b)  
(PESOS)

PRESIDENTE MUNICIPAL  
H. AYUNTAMIENTO

Concepto (c)	Ingreso					Diferencia (e)
	Estimado (d)	Ampliaciones/ (Reducciones)	Modificado	Devengado	Recaudado	
<b>Ingresos de Libre Disposición</b>						
A. Impuestos	124,778	0	124,778	16,884	16,884	-107,894
B. Cuotas y Aportaciones de Seguridad Social			0			0
C. Contribuciones de Mejoras			0			0
D. Derechos	15,594	0	15,594	51,694	51,694	36,100
E. Productos			0			0
F. Aprovechamientos	0	0	0	18,924	18,924	18,924
G. Ingresos por Ventas de Bienes y Prestación Servicios	0	0	0	8,000	8,000	8,000
H. Participaciones (H=h1+h2+h3+h4+h5+h6+h7+h8+h9+h10+h11)	0	0	0	0	0	0
h1) Fondo General de Participaciones			0			0
h2) Fondo de Fomento Municipal			0			0
h3) Fondo de Fiscalización y Recaudación			0			0
h4) Fondo de Compensación			0			0
h5) Fondo de Extracción de Hidrocarburos			0			0
h6) Impuesto Especial Sobre Producción y Servicios			0			0
h7) 0.136% de la Recaudación Federal Participable			0			0
h8) 3.17% Sobre Extracción de Petróleo			0			0
h9) Gasolinas y Diésel			0			0
h10) Fondo del Impuesto Sobre la Renta			0			0
h11) Fondo de Estabilización de los Ingresos de las Entidades Federativas			0			0
I. Incentivos Derivados de la Colaboración Fiscal (I=i1+i2+i3+i4+i5)	0	0	0	0	0	0
i1) Tenencia o Uso de Vehículos			0			0
i2) Fondo de Compensación ISAN			0			0
i3) Impuesto Sobre Automóviles Nuevos			0			0
i4) Fondo de Compensación de Repecos-Intermedios			0			0
i5) Otros Incentivos Económicos			0			0
J. Transferencias y Asignaciones			0			0
K. Convenios	0	0	0	0	0	0
k1) Otros Convenios y Subsidios			0			0
L. Otros Ingresos de Libre Disposición (L=l1+l2)	0	0	0	0	0	0
l1) Participaciones en Ingresos Locales			0			0
l2) Otros Ingresos de Libre Disposición			0			0
<b>I. Total de Ingresos de Libre Disposición (I=A+B+C+D+E+F+G+H+I+J+K+L)</b>	<b>140,372</b>	<b>0</b>	<b>140,372</b>	<b>95,502</b>	<b>95,502</b>	<b>-44,870</b>
<b>Ingresos Excedentes de Ingresos de Libre Disposición</b>						
<b>Transferencias Federales Etiquetadas</b>						
A. Aportaciones (A=a1+a2+a3+a4+a5+a6+a7+a8)	0	0	0	0	0	0
a1) Fondo de Aportaciones para la Nómina Educativa y Gasto Operativo			0			0
a2) Fondo de Aportaciones para los Servicios de Salud			0			0
a3) Fondo de Aportaciones para la Infraestructura Social			0			0
a4) Fondo de Aportaciones para el Fortalecimiento de los Municipios y de las Demarcaciones Territoriales del Distrito Federal			0			0
a5) Fondo de Aportaciones Múltiples			0			0
a6) Fondo de Aportaciones para la Educación Tecnológica y de Adultos			0			0
a7) Fondo de Aportaciones para la Seguridad Pública de los Estados y del Distrito Federal			0			0
a8) Fondo de Aportaciones para el Fortalecimiento de las Entidades Federativas			0			0
B. Convenios (B=b1+b2+b3+b4)	0	0	0	0	0	0
b1) Convenios de Protección Social en Salud			0			0
b2) Convenios de Descentralización			0			0
b3) Convenios de Reasignación			0			0
b4) Otros Convenios y Subsidios			0			0
C. Fondos Distintos de Aportaciones (C=c1+c2)	0	0	0	0	0	0
c1) Fondo para Entidades Federativas y Municipios Productores de Hidrocarburos			0			0
c2) Fondo Minero			0			0
D. Transferencias, Asignaciones, Subsidios y Subvenciones			0			0
v Pensiones y Jubilaciones			0			0
E. Otras Transferencias Federales Etiquetadas			0			0
<b>II. Total de Transferencias Federales Etiquetadas (II = A + B + C + D + E)</b>	<b>0</b>	<b>0</b>	<b>0</b>	<b>0</b>	<b>0</b>	<b>0</b>
<b>III. Ingresos Derivados de Financiamientos (III = A)</b>	<b>0</b>	<b>0</b>	<b>0</b>	<b>0</b>	<b>0</b>	<b>0</b>
A. Ingresos Derivados de Financiamientos			0			0

MUNICIPIO DE MIER Y NORIEGA (a)  
 Estado Analítico de Ingresos Detallado - LDF  
 Del 1 de Enero al 31 de Marzo de 2022 (b)  
 (PESOS)

Concepto (c)	Ingreso					Diferencia (e)
	Estimado (d)	Ampliaciones/ (Reducciones)	Modificado	Devengado	Recaudado	
IV. Total de Ingresos (IV = I + II + III)	140,372	0	140,372	95,502	95,502	-44,870
<b>Datos Informativos</b>						
1. Ingresos Derivados de Financiamientos con Fuente de Pago de Ingresos de Libre Disposición			0			0
2. Ingresos Derivados de Financiamientos con Fuente de Pago de Transferencias Federales Etiquetadas			0			0
3. Ingresos Derivados de Financiamientos (3 = 1 + 2)	0	0	0	0	0	0

*Sanjua Moscoso* *Victor Esquivel*

PRESIDENTE MUNICIPAL  
 H. AYUNTAMIENTO  
 MIER Y NORIEGA, N.L.



**MUNICIPIO DE MIER Y NORIEGA (a)**  
**Estado Analítico del Ejercicio del Presupuesto de Egresos Detallado - LDF**  
**Clasificación por Objeto del Gasto (Capítulo y Concepto)**  
**Del 1 de Enero al 31 de Marzo de 2022 (b)**  
**(PESOS)**

Concepto (c)	Egresos					Subejercicio (e)
	Aprobado (d)	Ampliaciones/ (Reducciones)	Modificado	Devengado	Pagado	
<b>I. Gasto No Etiquetado (I=A+B+C+D+E+F+G+H+I)</b>	<b>50,093,840</b>	<b>-600,000</b>	<b>49,493,840</b>	<b>13,270,973</b>	<b>13,270,973</b>	<b>36,222,867</b>
<b>A. Servicios Personales (A=a1+a2+a3+a4+a5+a6+a7)</b>	<b>22,714,320</b>	<b>0</b>	<b>22,714,320</b>	<b>4,933,110</b>	<b>4,933,110</b>	<b>17,781,210</b>
a1) Remuneraciones al Personal de Carácter Permanente	19,195,200	0	19,195,200	4,553,021	4,553,021	14,642,179
a2) Remuneraciones al Personal de Carácter Transitorio	1,919,520	0	1,919,520	331,840	331,840	1,587,680
a3) Remuneraciones Adicionales y Especiales	1,599,600	0	1,599,600	48,249	48,249	1,551,351
a4) Seguridad Social				0	0	0
a5) Otras Prestaciones Sociales y Económicas				0	0	0
a6) Previsiones				0	0	0
a7) Pago de Estímulos a Servidores Públicos				0	0	0
<b>B. Materiales y Suministros (B=b1+b2+b3+b4+b5+b6+b7+b8+b9)</b>	<b>9,454,000</b>	<b>-210,683</b>	<b>9,243,317</b>	<b>3,004,616</b>	<b>3,004,616</b>	<b>6,238,701</b>
b1) Materiales de Administración, Emisión de Documentos y Artículos Oficiales	620,000	0	620,000	519,282	519,282	100,718
b2) Alimentos y Utensilios	1,200,000	0	1,200,000	751,615	751,615	448,385
b3) Materias Primas y Materiales de Producción y Comercialización				0	0	0
b4) Materiales y Artículos de Construcción y de Reparación	1,800,000	-200,000	1,600,000	51,405	51,405	1,548,595
b5) Productos Químicos, Farmacéuticos y de Laboratorio	250,000	0	250,000	6,179	6,179	243,821
b6) Combustibles, Lubricantes y Aditivos	3,000,000	-10,683	2,989,317	1,050,466	1,050,466	1,938,851
b7) Vestuario, Blancos, Prendas de Protección y Artículos Deportivos	24,000	0	24,000	500	500	23,500
b8) Materiales y Suministros Para Seguridad				0	0	0
b9) Herramientas, Refacciones y Accesorios Menores	2,560,000	0	2,560,000	625,170	625,170	1,934,830
<b>C. Servicios Generales (C=c1+c2+c3+c4+c5+c6+c7+c8+c9)</b>	<b>15,410,520</b>	<b>-889,317</b>	<b>14,521,203</b>	<b>3,374,498</b>	<b>3,374,498</b>	<b>11,146,705</b>
c1) Servicios Básicos	3,601,000	0	3,601,000	758,797	758,797	2,842,203
c2) Servicios de Arrendamiento	800,000	0	800,000	0	0	800,000
c3) Servicios Profesionales, Científicos, Técnicos y Otros Servicios	1,250,000	-200,000	1,050,000	26,100	26,100	1,023,900
c4) Servicios Financieros, Bancarios y Comerciales	1,575,520	0	1,575,520	140,469	140,469	1,435,051
c5) Servicios de Instalación, Reparación, Mantenimiento y Conservación	1,460,000	10,683	1,470,683	955,360	955,360	515,323
c6) Servicios de Comunicación Social y Publicidad	180,000	0	180,000	47,000	47,000	133,000
c7) Servicios de Traslado y Viáticos	600,000	0	600,000	447,543	447,543	152,457
c8) Servicios Oficiales	600,000	0	600,000	367,383	367,383	232,617
c9) Otros Servicios Generales	5,344,000	-700,000	4,644,000	631,846	631,846	4,012,154
<b>D. Transferencias, Asignaciones, Subsidios y Otras Ayudas (D=d1+d2+d3+d4+d5+d6+d7+d8+d9)</b>	<b>1,500,000</b>	<b>500,000</b>	<b>2,000,000</b>	<b>1,676,963</b>	<b>1,676,963</b>	<b>323,037</b>
d1) Transferencias Internas y Asignaciones al Sector Público				0	0	0
d2) Transferencias al Resto del Sector Público				0	0	0
d3) Subsidios y Subvenciones				0	0	0
d4) Ayudas Sociales				0	0	0
d5) Pensiones y Jubilaciones	1,500,000	500,000	2,000,000	1,676,963	1,676,963	323,037
d6) Transferencias a Fideicomisos, Mandatos y Otros Análogos				0	0	0
d7) Transferencias a la Seguridad Social				0	0	0
d8) Donativos				0	0	0
d9) Transferencias al Exterior				0	0	0
<b>E. Bienes Muebles, Inmuebles e Intangibles (E=e1+e2+e3+e4+e5+e6+e7+e8+e9)</b>	<b>615,000</b>	<b>0</b>	<b>615,000</b>	<b>0</b>	<b>0</b>	<b>615,000</b>
e1) Mobiliario y Equipo de Administración	250,000	0	250,000	0	0	250,000
e2) Mobiliario y Equipo Educativo y Recreativo				0	0	0
e3) Equipo e Instrumental Médico y de Laboratorio				0	0	0
e4) Vehículos y Equipo de Transporte				0	0	0
e5) Equipo de Defensa y Seguridad				0	0	0
e6) Maquinaria, Otros Equipos y Herramientas	350,000	0	350,000	0	0	350,000
e7) Activos Biológicos				0	0	0
e8) Bienes Inmuebles				0	0	0
e9) Activos Intangibles	15,000	0	15,000	0	0	15,000
<b>F. Inversión Pública (F=f1+f2+f3)</b>	<b>400,000</b>	<b>0</b>	<b>400,000</b>	<b>281,785</b>	<b>281,785</b>	<b>118,215</b>
f1) Obra Pública en Bienes de Dominio Público	400,000	0	400,000	281,785	281,785	118,215
f2) Obra Pública en Bienes Propios				0	0	0
f3) Proyectos Productivos y Acciones de Fomento				0	0	0
<b>G. Inversiones Financieras y Otras Provisiones (G=g1+g2+g3+g4+g5+g6+g7)</b>	<b>0</b>	<b>0</b>	<b>0</b>	<b>0</b>	<b>0</b>	<b>0</b>
g1) Inversiones Para el Fomento de Actividades Productivas				0	0	0
g2) Acciones y Participaciones de Capital				0	0	0
g3) Compra de Títulos y Valores				0	0	0
g4) Concesión de Préstamos				0	0	0
g5) Inversiones en Fideicomisos, Mandatos y Otros Análogos				0	0	0
Fideicomiso de Desastres Naturales (Informativo)				0	0	0
g6) Otras Inversiones Financieras				0	0	0
g7) Provisiones para Contingencias y Otras Erogaciones Especiales				0	0	0
<b>H. Participaciones y Aportaciones (H=h1+h2+h3)</b>	<b>0</b>	<b>0</b>	<b>0</b>	<b>0</b>	<b>0</b>	<b>0</b>
h1) Participaciones				0	0	0
h2) Aportaciones				0	0	0
h3) Convenios				0	0	0
<b>I. Deuda Pública (I=i1+i2+i3+i4+i5+i6+i7)</b>	<b>0</b>	<b>0</b>	<b>0</b>	<b>0</b>	<b>0</b>	<b>0</b>
i1) Amortización de la Deuda Pública				0	0	0
i2) Intereses de la Deuda Pública				0	0	0
i3) Comisiones de la Deuda Pública				0	0	0
i4) Gastos de la Deuda Pública				0	0	0
i5) Costo por Coberturas				0	0	0
i6) Apoyos Financieros				0	0	0
i7) Adeudos de Ejercicios Fiscales Anteriores (ADEFAS)				0	0	0




**MUNICIPIO DE MIER Y NORIEGA (a)**  
**Estado Analítico del Ejercicio del Presupuesto de Egresos Detallado - LDF**  
**Clasificación por Objeto del Gasto (Capítulo y Concepto)**  
**Del 1 de Enero al 31 de Marzo de 2022 (b)**  
**(PESOS)**

Concepto (c)	Egresos					Subejercicio (e)
	Aprobado (d)	Ampliaciones/ (Reducciones)	Modificado	Devengado	Pagado	
<b>II. Gasto Etiquetado (II=A+B+C+D+E+F+G+H+I)</b>	<b>28,847,762</b>	<b>600,000</b>	<b>29,447,762</b>	<b>1,724,677</b>	<b>1,724,677</b>	<b>27,723,086</b>
<b>A. Servicios Personales (A=a1+a2+a3+a4+a5+a6+a7)</b>	<b>2,282,000</b>	<b>0</b>	<b>2,282,000</b>	<b>572,704</b>	<b>572,704</b>	<b>1,709,296</b>
a1) Remuneraciones al Personal de Carácter Permanente	1,782,000	0	1,782,000	561,576	561,576	1,220,424
a2) Remuneraciones al Personal de Carácter Transitorio						0
a3) Remuneraciones Adicionales y Especiales	500,000	0	500,000	11,128	11,128	488,872
a4) Seguridad Social						0
a5) Otras Prestaciones Sociales y Económicas						0
a6) Previsiones						0
a7) Pago de Estímulos a Servidores Públicos						0
<b>B. Materiales y Suministros (B=b1+b2+b3+b4+b5+b6+b7+b8+b9)</b>	<b>1,968,300</b>	<b>0</b>	<b>1,968,300</b>	<b>660,563</b>	<b>660,563</b>	<b>1,307,737</b>
b1) Materiales de Administración, Emisión de Documentos y Artículos Oficiales						0
b2) Alimentos y Utensilios	500,000	0	500,000	295,317	295,317	204,683
b3) Materias Primas y Materiales de Producción y Comercialización						0
b4) Materiales y Artículos de Construcción y de Reparación						0
b5) Productos Químicos, Farmacéuticos y de Laboratorio						0
b6) Combustibles, Lubricantes y Aditivos	1,200,000	0	1,200,000	262,238	262,238	937,762
b7) Vestuario, Blancos, Prendas de Protección y Artículos Deportivos	268,300	0	268,300	103,008	103,008	165,292
b8) Materiales y Suministros Para Seguridad						0
b9) Herramientas, Refacciones y Accesorios Menores						0
<b>C. Servicios Generales (C=c1+c2+c3+c4+c5+c6+c7+c8+c9)</b>	<b>750,000</b>	<b>600,000</b>	<b>1,350,000</b>	<b>189,318</b>	<b>189,318</b>	<b>1,160,682</b>
c1) Servicios Básicos						0
c2) Servicios de Arrendamiento						0
c3) Servicios Profesionales, Científicos, Técnicos y Otros Servicios						0
c4) Servicios Financieros, Bancarios y Comerciales	400,000	0	400,000	35,765	35,765	364,235
c5) Servicios de Instalación, Reparación, Mantenimiento y Conservación	0	600,000	600,000	57,144	57,144	542,856
c6) Servicios de Comunicación Social y Publicidad						0
c7) Servicios de Traslado y Viáticos	350,000	0	350,000	96,410	96,410	253,590
c8) Servicios Oficiales						0
c9) Otros Servicios Generales						0
<b>D. Transferencias, Asignaciones, Subsidios y Otras Ayudas (D=d1+d2+d3+d4+d5+d6+d7+d8+d9)</b>	<b>0</b>	<b>0</b>	<b>0</b>	<b>0</b>	<b>0</b>	<b>0</b>
d1) Transferencias Internas y Asignaciones al Sector Público						0
d2) Transferencias al Resto del Sector Público						0
d3) Subsidios y Subvenciones						0
d4) Ayudas Sociales						0
d5) Pensiones y Jubilaciones						0
d6) Transferencias a Fideicomisos, Mandatos y Otros Análogos						0
d7) Transferencias a la Seguridad Social						0
d8) Donativos						0
d9) Transferencias al Exterior						0
<b>E. Bienes Muebles, Inmuebles e Intangibles (E=e1+e2+e3+e4+e5+e6+e7+e8+e9)</b>	<b>3,200,000</b>	<b>0</b>	<b>3,200,000</b>	<b>4,800</b>	<b>4,800</b>	<b>3,195,200</b>
e1) Mobiliario y Equipo de Administración	150,000	0	150,000	4,800	4,800	145,200
e2) Mobiliario y Equipo Educativo y Recreativo						0
e3) Equipo e Instrumental Médico y de Laboratorio						0
e4) Vehículos y Equipo de Transporte	2,800,000	0	2,800,000	0	0	2,800,000
e5) Equipo de Defensa y Seguridad	250,000	0	250,000	0	0	250,000
e6) Maquinaria, Otros Equipos y Herramientas						0
e7) Activos Biológicos						0
e8) Bienes Inmuebles						0
e9) Activos Intangibles						0
<b>F. Inversión Pública (F=f1+f2+f3)</b>	<b>20,647,462</b>	<b>0</b>	<b>20,647,462</b>	<b>297,291</b>	<b>297,291</b>	<b>20,350,171</b>
f1) Obra Pública en Bienes de Dominio Público	20,022,526	0	20,022,526	297,291	297,291	19,725,235
f2) Obra Pública en Bienes Propios	624,936	0	624,936	0	0	624,936
f3) Proyectos Productivos y Acciones de Fomento						0
<b>G. Inversiones Financieras y Otras Provisiones (G=g1+g2+g3+g4+g5+g6+g7)</b>	<b>0</b>	<b>0</b>	<b>0</b>	<b>0</b>	<b>0</b>	<b>0</b>
g1) Inversiones Para el Fomento de Actividades Productivas						0
g2) Acciones y Participaciones de Capital						0
g3) Compra de Títulos y Valores						0
g4) Concesión de Préstamos						0
g5) Inversiones en Fideicomisos, Mandatos y Otros Análogos						0
Fideicomiso de Desastres Naturales (Informativo)						0
g6) Otras Inversiones Financieras						0
g7) Provisiones para Contingencias y Otras Erogaciones Especiales						0
<b>H. Participaciones y Aportaciones (H=h1+h2+h3)</b>	<b>0</b>	<b>0</b>	<b>0</b>	<b>0</b>	<b>0</b>	<b>0</b>
h1) Participaciones						0
h2) Aportaciones						0
h3) Convenios						0
<b>I. Deuda Pública (I=i1+i2+i3+i4+i5+i6+i7)</b>	<b>0</b>	<b>0</b>	<b>0</b>	<b>0</b>	<b>0</b>	<b>0</b>
i1) Amortización de la Deuda Pública						0
i2) Intereses de la Deuda Pública						0
i3) Comisiones de la Deuda Pública						0
i4) Gastos de la Deuda Pública						0
i5) Costo por Coberturas						0
i6) Apoyos Financieros						0
i7) Adeudos de Ejercicios Fiscales Anteriores (ADEFAS)						0
<b>III. Total de Egresos (III = I + II)</b>	<b>78,941,602</b>	<b>0</b>	<b>78,941,602</b>	<b>14,995,649</b>	<b>14,995,649</b>	<b>63,945,953</b>




Victor Esquivel





**MUNICIPIO DE MIER Y NORIEGA (a)**  
**Estado Analítico del Ejercicio del Presupuesto de Egresos Detallado - LDF**  
**Clasificación Funcional (Finalidad y Función)**  
**Del 1 de Enero al 31 de Marzo de 2022 (b)**  
**(PESOS)**

Concepto (c)	Egresos					Subejercicio (e)
	Aprobado (d)	Ampliaciones/ (Reducciones)	Modificado	Devengado	Pagado	
<b>I. Gasto No Etiquetado (I=A+B+C+D)</b>	<b>50,093,840</b>	<b>-600,000</b>	<b>49,493,840</b>	<b>13,270,973</b>	<b>13,270,973</b>	<b>36,222,867</b>
<b>A. Gobierno (A=a1+a2+a3+a4+a5+a6+a7+a8)</b>	<b>46,993,840</b>	<b>-1,100,000</b>	<b>45,893,840</b>	<b>10,969,544</b>	<b>10,969,544</b>	<b>34,924,296</b>
a1) Legislación			0			0
a2) Justicia			0			0
a3) Coordinación de la Política de Gobierno			0			0
a4) Relaciones Exteriores			0			0
a5) Asuntos Financieros y Hacendarios	46,993,840	-1,100,000	45,893,840	10,969,544	10,969,544	34,924,296
a6) Seguridad Nacional			0			0
a7) Asuntos de Orden Público y de Seguridad Interior			0			0
a8) Otros Servicios Generales			0			0
<b>B. Desarrollo Social (B=b1+b2+b3+b4+b5+b6+b7)</b>	<b>3,100,000</b>	<b>500,000</b>	<b>3,600,000</b>	<b>2,301,429</b>	<b>2,301,429</b>	<b>1,298,571</b>
b1) Protección Ambiental			0			0
b2) Vivienda y Servicios a la Comunidad	400,000	0	400,000	281,785	281,785	118,215
b3) Salud			0			0
b4) Recreación, Cultura y Otras Manifestaciones Sociales			0			0
b5) Educación			0			0
b6) Protección Social	2,700,000	500,000	3,200,000	2,019,644	2,019,644	1,180,356
b7) Otros Asuntos Sociales			0			0
<b>C. Desarrollo Económico (C=c1+c2+c3+c4+c5+c6+c7+c8+c9)</b>	<b>0</b>	<b>0</b>	<b>0</b>	<b>0</b>	<b>0</b>	<b>0</b>
c1) Asuntos Económicos, Comerciales y Laborales en General			0			0
c2) Agropecuaria, Silvicultura, Pesca y Caza			0			0
c3) Combustibles y Energía			0			0
c4) Minería, Manufacturas y Construcción			0			0
c5) Transporte			0			0
c6) Comunicaciones			0			0
c7) Turismo			0			0
c8) Ciencia, Tecnología e Innovación			0			0
c9) Otras Industrias y Otros Asuntos Económicos			0			0
<b>D. Otras No Clasificadas en Funciones Anteriores (D=d1+d2+d3+d4)</b>	<b>0</b>	<b>0</b>	<b>0</b>	<b>0</b>	<b>0</b>	<b>0</b>
d1) Transacciones de la Deuda Pública / Costo Financiero de la Deuda			0			0
d2) Transferencias, Participaciones y Aportaciones Entre Diferentes Niveles y Ordenes de Gobierno			0			0
d3) Saneamiento del Sistema Financiero			0			0
d4) Adeudos de Ejercicios Fiscales Anteriores			0			0
<b>II. Gasto Etiquetado (II=A+B+C+D)</b>	<b>28,847,762</b>	<b>600,000</b>	<b>29,447,762</b>	<b>1,724,677</b>	<b>1,724,677</b>	<b>27,723,086</b>
<b>A. Gobierno (A=a1+a2+a3+a4+a5+a6+a7+a8)</b>	<b>8,200,300</b>	<b>600,000</b>	<b>8,800,300</b>	<b>1,427,386</b>	<b>1,427,386</b>	<b>7,372,914</b>
a1) Legislación			0			0
a2) Justicia			0			0
a3) Coordinación de la Política de Gobierno			0			0
a4) Relaciones Exteriores			0			0
a5) Asuntos Financieros y Hacendarios	8,200,300	600,000	8,800,300	1,427,386	1,427,386	7,372,914
a6) Seguridad Nacional			0			0
a7) Asuntos de Orden Público y de Seguridad Interior			0			0
a8) Otros Servicios Generales			0			0
<b>B. Desarrollo Social (B=b1+b2+b3+b4+b5+b6+b7)</b>	<b>20,647,462</b>	<b>0</b>	<b>20,647,462</b>	<b>297,291</b>	<b>297,291</b>	<b>20,350,171</b>
b1) Protección Ambiental			0			0
b2) Vivienda y Servicios a la Comunidad	20,647,462	0	20,647,462	297,291	297,291	20,350,171
b3) Salud			0			0
b4) Recreación, Cultura y Otras Manifestaciones Sociales			0			0
b5) Educación			0			0
b6) Protección Social			0			0
b7) Otros Asuntos Sociales			0			0
<b>C. Desarrollo Económico (C=c1+c2+c3+c4+c5+c6+c7+c8+c9)</b>	<b>0</b>	<b>0</b>	<b>0</b>	<b>0</b>	<b>0</b>	<b>0</b>
c1) Asuntos Económicos, Comerciales y Laborales en General			0			0
c2) Agropecuaria, Silvicultura, Pesca y Caza			0			0
c3) Combustibles y Energía			0			0
c4) Minería, Manufacturas y Construcción			0			0
c5) Transporte			0			0
c6) Comunicaciones			0			0
c7) Turismo			0			0
c8) Ciencia, Tecnología e Innovación			0			0
c9) Otras Industrias y Otros Asuntos Económicos			0			0

  
*Santana Mostera*      *Victor Esquivel*  
 PRESIDENTE      H. AYUDANTE  
**MIER Y NORIEGA, N.L.**

MUNICIPIO DE MIER Y NORIEGA (a)  
 Estado Analítico del Ejercicio del Presupuesto de Egresos Detallado - LDF  
 Clasificación Funcional (Finalidad y Función)  
 Del 1 de Enero al 31 de Marzo de 2022 (b)  
 (PESOS)

Concepto (c)	Egresos					Subejercicio (e)
	Aprobado (d)	Ampliaciones/ (Reducciones)	Modificado	Devengado	Pagado	
D. Otras No Clasificadas en Funciones Anteriores (D=d1+d2+d3+d4)	0	0	0	0	0	0
d1) Transacciones de la Deuda Publica / Costo Financiero de la Deuda			0			0
d2) Transferencias, Participaciones y Aportaciones Entre Diferentes Niveles y Ordenes de Gobierno			0			0
d3) Saneamiento del Sistema Financiero			0			0
d4) Adeudos de Ejercicios Fiscales Anteriores			0			0
III. Total de Egresos (III = I + II)	78,941,602	0	78,941,602	14,995,649	14,995,649	63,945,953

*Santana Mochales*      *Victor Esquivel*

PRESIDENTE MUNICIPAL  
 H. AYUNTAMIENTO  
 MIER Y NORIEGA, N.L.

**MUNICIPIO DE MIER Y NORIEGA (a)**  
**Estado Analítico del Ejercicio del Presupuesto de Egresos Detallado - LDF**  
**Clasificación de Servicios Personales por Categoría**  
**Del 1 de Enero al 31 de Marzo de 2022 (b)**  
**(PESOS)**

Concepto (c)	Egresos					Subejercicio (e)
	Aprobado (d)	Ampliaciones/ (Reducciones)	Modificado	Devengado	Pagado	
<b>I. Gasto No Etiquetado (I=A+B+C+D+E+F)</b>	0	0	0	0	0	0
A. Personal Administrativo y de Servicio Público			0			0
B. Magisterio			0			0
C. Servicios de Salud (C=c1+c2)	0	0	0	0	0	0
c1) Personal Administrativo			0			0
c2) Personal Médico, Paramédico y afin			0			0
D. Seguridad Pública			0			0
E. Gastos asociados a la implementación de nuevas leyes federales o reformas a las mismas (E = e1 + e2)	0	0	0	0	0	0
e1) Nombre del Programa o Ley 1			0			0
e2) Nombre del Programa o Ley 2			0			0
F. Sentencias laborales definitivas			0			0
<b>II. Gasto Etiquetado (II=A+B+C+D+E+F)</b>	0	0	0	0	0	0
A. Personal Administrativo y de Servicio Público			0			0
B. Magisterio			0			0
C. Servicios de Salud (C=c1+c2)	0	0	0	0	0	0
c1) Personal Administrativo			0			0
c2) Personal Médico, Paramédico y afin			0			0
D. Seguridad Pública			0			0
E. Gastos asociados a la implementación de nuevas leyes federales o reformas a las mismas (E = e1 + e2)	0	0	0	0	0	0
e1) Nombre del Programa o Ley 1			0			0
e2) Nombre del Programa o Ley 2			0			0
F. Sentencias laborales definitivas			0			0
<b>III. Total del Gasto en Servicios Personales (III = I + II)</b>	0	0	0	0	0	0

*Santana Mochiz*

*Victor Esquivel*

**PRESIDENTE MUNICIPAL**  
**H. AYUNTAMIENTO**  
**MIER Y NORIEGA, N.L.**

MUNICIPIO DE MIER Y NORIEGA (a)  
 Proyecciones de Ingresos - LDF  
 (PESOS)  
 (CIFRAS NOMINALES)

Concepto (b)	Año en Cuestión 2023 (de iniciativa de Ley) (c)	2024 (d)	2025 (d)	2026 (d)	2027 (d)	2028 (d)
<b>1. Ingresos de Libre Disposición (1=A+B+C+D+E+F+G+H+I+J+K+L)</b>	0	0	0	0	0	0
A. Impuestos	0	0	0	0	0	0
B. Cuotas y Aportaciones de Seguridad Social	0	0	0	0	0	0
C. Contribuciones de Mejoras	0	0	0	0	0	0
D. Derechos	0	0	0	0	0	0
E. Productos	0	0	0	0	0	0
F. Aprovechamientos	0	0	0	0	0	0
G. Ingresos por Venta de Bienes y Prestación de Servicios	0	0	0	0	0	0
H. Participaciones	0	0	0	0	0	0
I. Incentivos Derivados de la Colaboración Fiscal	0	0	0	0	0	0
J. Transferencias y Asignaciones	0	0	0	0	0	0
K. Convenios	0	0	0	0	0	0
L. Otros Ingresos de Libre Disposición	0	0	0	0	0	0
<b>2. Transferencias Federales Etiquetadas (2=A+B+C+D+E)</b>	0	0	0	0	0	0
A. Aportaciones	0	0	0	0	0	0
B. Convenios	0	0	0	0	0	0
C. Fondos Distintos de Aportaciones	0	0	0	0	0	0
D. Transferencias, Asignaciones, Subsidios y Subvenciones, y Pensiones y Jubilaciones	0	0	0	0	0	0
E. Otras Transferencias Federales Etiquetadas	0	0	0	0	0	0
<b>3. Ingresos Derivados de Financiamientos (3=A)</b>	0	0	0	0	0	0
A. Ingresos Derivados de Financiamientos	0	0	0	0	0	0
<b>4. Total de Ingresos Proyectados (4=1+2+3)</b>	0	0	0	0	0	0
<b>Datos Informativos</b>						
1. Ingresos Derivados de Financiamientos con Fuente de Pago de Recursos de Libre Disposición	0	0	0	0	0	0
2. Ingresos derivados de Financiamientos con Fuente de Pago de Transferencias Federales Etiquetadas	0	0	0	0	0	0
3. Ingresos Derivados de Financiamiento (3 = 1 + 2)	0	0	0	0	0	0

*Santana Mosin*

*Victor Esquivel*

PRESIDENTE MUNICIPAL  
 H. AYUNTAMIENTO  
 MIER Y NORIEGA, N.L.

MUNICIPIO DE MIER Y NORIEGA (a)						
Resultados de Ingresos - LDF						
(PESOS)						
Concepto (b)	2017 (c)	2018 (c)	2019 (c)	2020 (c)	2021 (c)	2022 (d)
<b>1. Ingresos de Libre Disposición (1=A+B+C+D+E+F+G+H+I+J+K+L)</b>	<b>0</b>	<b>0</b>	<b>0</b>	<b>0</b>	<b>0</b>	<b>0</b>
A. Impuestos	0	0	0	0	0	0
B. Cuotas y Aportaciones de Seguridad Social	0	0	0	0	0	0
C. Contribuciones de Mejoras	0	0	0	0	0	0
D. Derechos	0	0	0	0	0	0
E. Productos	0	0	0	0	0	0
F. Aprovechamientos	0	0	0	0	0	0
G. Ingresos por Venta de Bienes y Prestación de Servicios	0	0	0	0	0	0
H. Participaciones	0	0	0	0	0	0
I. Incentivos Derivados de la Colaboración Fiscal	0	0	0	0	0	0
J. Transferencias y Asignaciones	0	0	0	0	0	0
K. Convenios	0	0	0	0	0	0
L. Otros Ingresos de Libre Disposición	0	0	0	0	0	0
<b>2. Transferencias Federales Etiquetadas (2=A+B+C+D+E)</b>	<b>0</b>	<b>0</b>	<b>0</b>	<b>0</b>	<b>0</b>	<b>0</b>
A. Aportaciones	0	0	0	0	0	0
B. Convenios	0	0	0	0	0	0
C. Fondos Distintos de Aportaciones	0	0	0	0	0	0
D. Transferencias, Asignaciones, Subsidios y Subvenciones, y Pensiones y Jubilaciones	0	0	0	0	0	0
E. Otras Transferencias Federales Etiquetadas	0	0	0	0	0	0
<b>3. Ingresos Derivados de Financiamientos (3=A)</b>	<b>0</b>	<b>0</b>	<b>0</b>	<b>0</b>	<b>0</b>	<b>0</b>
A. Ingresos Derivados de Financiamientos	0	0	0	0	0	0
<b>4. Total de Resultados de Ingresos (4=1+2+3)</b>	<b>0</b>	<b>0</b>	<b>0</b>	<b>0</b>	<b>0</b>	<b>0</b>
<b>Datos Informativos</b>						
1. Ingresos Derivados de Financiamientos con Fuente de Pago de Recursos de Libre Disposición	0	0	0	0	0	0
2. Ingresos derivados de Financiamientos con Fuente de Pago de Transferencias Federales Etiquetadas	0	0	0	0	0	0
<b>3. Ingresos Derivados de Financiamiento (3 = 1 + 2)</b>	<b>0</b>	<b>0</b>	<b>0</b>	<b>0</b>	<b>0</b>	<b>0</b>

*Santana Mota*

*Victor Espinosa*

PRESIDENTE MUNICIPAL  
H. AYUNTAMIENTO  
MIER Y NORIEGA, N.L.

MUNICIPIO DE MIER Y NORIEGA (a)						
Resultados de Ingresos - LDF						
(PESOS)						
Concepto (b)	2017 (c)	2018 (c)	2019 (c)	2020 (c)	2021 (c)	2022 (d)
<b>1. Ingresos de Libre Disposición (1=A+B+C+D+E+F+G+H+I+J+K+L)</b>	0	0	0	0	0	0
A. Impuestos	0	0	0	0	0	0
B. Cuotas y Aportaciones de Seguridad Social	0	0	0	0	0	0
C. Contribuciones de Mejoras	0	0	0	0	0	0
D. Derechos	0	0	0	0	0	0
E. Productos	0	0	0	0	0	0
F. Aprovechamientos	0	0	0	0	0	0
G. Ingresos por Venta de Bienes y Prestación de Servicios	0	0	0	0	0	0
H. Participaciones	0	0	0	0	0	0
I. Incentivos Derivados de la Colaboración Fiscal	0	0	0	0	0	0
J. Transferencias y Asignaciones	0	0	0	0	0	0
K. Convenios	0	0	0	0	0	0
L. Otros Ingresos de Libre Disposición	0	0	0	0	0	0
<b>2. Transferencias Federales Etiquetadas (2=A+B+C+D+E)</b>	0	0	0	0	0	0
A. Aportaciones	0	0	0	0	0	0
B. Convenios	0	0	0	0	0	0
C. Fondos Distintos de Aportaciones	0	0	0	0	0	0
D. Transferencias, Asignaciones, Subsidios y Subvenciones, y Pensiones y Jubilaciones	0	0	0	0	0	0
E. Otras Transferencias Federales Etiquetadas	0	0	0	0	0	0
<b>3. Ingresos Derivados de Financiamientos (3=A)</b>	0	0	0	0	0	0
A. Ingresos Derivados de Financiamientos	0	0	0	0	0	0
<b>4. Total de Resultados de Ingresos (4=1+2+3)</b>	0	0	0	0	0	0
<b>Datos Informativos</b>						
1. Ingresos Derivados de Financiamientos con Fuente de Pago de Recursos de Libre Disposición	0	0	0	0	0	0
2. Ingresos derivados de Financiamientos con Fuente de Pago de Transferencias Federales Etiquetadas	0	0	0	0	0	0
<b>3. Ingresos Derivados de Financiamiento (3 = 1 + 2)</b>	0	0	0	0	0	0

*Santana Moreno*

*Victor Espinel*



PRESIDENTE MUNICIPAL  
H. AYUNTAMIENTO

MIER Y NORIEGA, N.L.

MUNICIPIO DE MIER Y NORIEGA (a)						
Proyecciones de Egresos - LDF						
(PESOS)						
(CIFRAS NOMINALES)						
Concepto (b)	Año en Cuestión					
	2023 (de proyecto de presupuesto) (c)	2024 (d)	2025 (d)	2026 (d)	2027 (d)	2028 (d)
<b>1. Gasto No Etiquetado (1=A+B+C+D+E+F+G+H+I)</b>	0	0	0	0	0	0
A. Servicios Personales	0	0	0	0	0	0
B. Materiales y Suministros	0	0	0	0	0	0
C. Servicios Generales	0	0	0	0	0	0
D. Transferencias, Asignaciones, Subsidios y Otras	0	0	0	0	0	0
E. Bienes Muebles, Inmuebles e Intangibles	0	0	0	0	0	0
F. Inversión Pública	0	0	0	0	0	0
G. Inversiones Financieras y Otras Provisiones	0	0	0	0	0	0
H. Participaciones y Aportaciones	0	0	0	0	0	0
I. Deuda Pública	0	0	0	0	0	0
<b>2. Gasto Etiquetado (2=A+B+C+D+E+F+G+H+I)</b>	0	0	0	0	0	0
A. Servicios Personales	0	0	0	0	0	0
B. Materiales y Suministros	0	0	0	0	0	0
C. Servicios Generales	0	0	0	0	0	0
D. Transferencias, Asignaciones, Subsidios y Otras	0	0	0	0	0	0
E. Bienes Muebles, Inmuebles e Intangibles	0	0	0	0	0	0
F. Inversión Pública	0	0	0	0	0	0
G. Inversiones Financieras y Otras Provisiones	0	0	0	0	0	0
H. Participaciones y Aportaciones	0	0	0	0	0	0
I. Deuda Pública	0	0	0	0	0	0
<b>3. Total de Egresos Projectados (3 = 1 + 2)</b>	0	0	0	0	0	0

*Santana Mota*

*Victor Espinel*

PRES.  
H.A.  
MIER Y NORIEGA



MUNICIPIO DE MIER Y NORIEGA (a)

Resultados de Egresos - LDF

(PESOS)

Concepto (b)	2017 (c)	2018 (c)	2019 (c)	2020 (c)	2021 (c)	2022 (d)
<b>1. Gasto No Etiquetado (1=A+B+C+D+E+F+G+H+I)</b>	0	0	0	0	0	0
A. Servicios Personales	0	0	0	0	0	0
B. Materiales y Suministros	0	0	0	0	0	0
C. Servicios Generales	0	0	0	0	0	0
D. Transferencias, Asignaciones, Subsidios y Otras Ayudas	0	0	0	0	0	0
E. Bienes Muebles, Inmuebles e Intangibles	0	0	0	0	0	0
F. Inversión Pública	0	0	0	0	0	0
G. Inversiones Financieras y Otras Provisiones	0	0	0	0	0	0
H. Participaciones y Aportaciones	0	0	0	0	0	0
I. Deuda Pública	0	0	0	0	0	0
<b>2. Gasto Etiquetado (2=A+B+C+D+E+F+G+H+I)</b>	0	0	0	0	0	0
A. Servicios Personales	0	0	0	0	0	0
B. Materiales y Suministros	0	0	0	0	0	0
C. Servicios Generales	0	0	0	0	0	0
D. Transferencias, Asignaciones, Subsidios y Otras Ayudas	0	0	0	0	0	0
E. Bienes Muebles, Inmuebles e Intangibles	0	0	0	0	0	0
F. Inversión Pública	0	0	0	0	0	0
G. Inversiones Financieras y Otras Provisiones	0	0	0	0	0	0
H. Participaciones y Aportaciones	0	0	0	0	0	0
I. Deuda Pública	0	0	0	0	0	0
<b>3. Total del Resultado de Egresos (3=1+2)</b>	0	0	0	0	0	0

*Santana Morán*

*Victor Esquivel*





PRESIDENCIA MUNICIPAL  
H. AYUNTAMIENTO

MIER Y NORIEGA, N.L.

**MUNICIPIO DE MIER Y NORIEGA (a)**  
Informe sobre Estudios Actuariales - LDF

	Pensiones y jubilaciones	Salud	Riesgos de trabajo	Invalidez y vida	Otras prestaciones sociales
<b>Tipo de Sistema</b> Prestación laboral o Fondo general para trabajadores del estado o municipio Beneficio definido, Contribución definida o Mixto  <b>Población afiliada</b> Activos Edad máxima Edad mínima Edad promedio Pensionados y Jubilados Edad máxima Edad mínima Edad promedio Beneficiarios Promedio de años de servicio (trabajadores activos) Aportación individual al plan de pensión como % del salario Aportación del ente público al plan de pensión como % del salario Crecimiento esperado de los pensionados y jubilados (como %) Crecimiento esperado de los activos (como %) Edad de Jubilación o Pensión Esperanza de vida  <b>Ingresos del Fondo</b> Ingresos Anuales al Fondo de Pensiones  <b>Nómina anual</b> Activos Pensionados y Jubilados Beneficiarios de Pensionados y Jubilados  <b>Monto mensual por pensión</b> Máximo Mínimo Promedio  <b>Monto de la reserva</b>  <b>Valor presente de las obligaciones</b> Pensiones y Jubilaciones en curso de pago Generación actual Generaciones futuras  <b>Valor presente de las contribuciones asociadas a los sueldos futuros de cotización X%</b> Generación actual Generaciones futuras  <b>Valor presente de aportaciones futuras</b> Generación actual Generaciones futuras Otros Ingresos  <b>Déficit/superávit actuarial</b> Generación actual Generaciones futuras  <b>Periodo de suficiencia</b> Año de descapitalización Tasa de rendimiento  <b>Estudio actuarial</b> Año de elaboración del estudio actuarial Empresa que elaboró el estudio actuarial					




**PRESIDENTE MUNICIPAL**  
**H. AYUNTAMIENTO**  
 Victor Esquivel  
**MIER Y NORIEGA, N.L.**

**MUNICIPIO DE MIER Y NORIEGA (a)**  
**Estado Analítico de Ingresos Detallado - LDF**  
**Del 1 de Enero al 31 de Marzo de 2022 (b)**  
**(PESOS)**

Concepto (c)	Ingreso					Diferencia (e)
	Estimado (d)	Ampliaciones/ (Reducciones)	Modificado	Devengado	Recaudado	
<b>Ingresos de Libre Disposición</b>						
A. Impuestos	124,778	0	124,778	16,884	16,884	0
B. Cuotas y Aportaciones de Seguridad Social			0			0
C. Contribuciones de Mejoras			0			0
D. Derechos	15,594	0	15,594	51,694	51,694	36,100
E. Productos			0			0
F. Aprovechamientos	0	0	0	18,924	18,924	18,924
G. Ingresos por Ventas de Bienes y Prestación Servicios	0	0	0	8,000	8,000	8,000
H. Participaciones (H=h1+h2+h3+h4+h5+h6+h7+h8+h9+h10+h11)	0	0	0	0	0	0
h1) Fondo General de Participaciones			0			0
h2) Fondo de Fomento Municipal			0			0
h3) Fondo de Fiscalización y Recaudación			0			0
h4) Fondo de Compensación			0			0
h5) Fondo de Extracción de Hidrocarburos			0			0
h6) Impuesto Especial Sobre Producción y Servicios			0			0
h7) 0.136% de la Recaudación Federal Participable			0			0
h8) 3.17% Sobre Extracción de Petróleo			0			0
h9) Gasolinas y Diésel			0			0
h10) Fondo del Impuesto Sobre la Renta			0			0
h11) Fondo de Estabilización de los Ingresos de las Entidades Federativas			0			0
I. Incentivos Derivados de la Colaboración Fiscal (I=i1+i2+i3+i4+i5)	0	0	0	0	0	0
i1) Tenencia o Uso de Vehículos			0			0
i2) Fondo de Compensación ISAN			0			0
i3) Impuesto Sobre Automóviles Nuevos			0			0
i4) Fondo de Compensación de Repecos-Intermedios			0			0
i5) Otros Incentivos Económicos			0			0
J. Transferencias y Asignaciones			0			0
K. Convenios	0	0	0	0	0	0
k1) Otros Convenios y Subsidios			0			0
L. Otros Ingresos de Libre Disposición (L=l1+l2)	0	0	0	0	0	0
l1) Participaciones en Ingresos Locales			0			0
l2) Otros Ingresos de Libre Disposición			0			0
<b>I. Total de Ingresos de Libre Disposición (I=A+B+C+D+E+F+G+H+I+J+K+L)</b>	<b>140,372</b>	<b>0</b>	<b>140,372</b>	<b>95,502</b>	<b>95,502</b>	
<b>Ingresos Excedentes de Ingresos de Libre Disposición</b>						
<b>Transferencias Federales Etiquetadas</b>						
A. Aportaciones (A=a1+a2+a3+a4+a5+a6+a7+a8)	0	0	0	0	0	0
a1) Fondo de Aportaciones para la Nómina Educativa y Gasto Operativo			0			0
a2) Fondo de Aportaciones para los Servicios de Salud			0			0
a3) Fondo de Aportaciones para la Infraestructura Social			0			0
a4) Fondo de Aportaciones para el Fortalecimiento de los Municipios y de las Demarcaciones Territoriales del Distrito Federal			0			0
a5) Fondo de Aportaciones Múltiples			0			0
a6) Fondo de Aportaciones para la Educación Tecnológica y de Adultos			0			0
a7) Fondo de Aportaciones para la Seguridad Pública de los Estados y del Distrito Federal			0			0
a8) Fondo de Aportaciones para el Fortalecimiento de las Entidades Federativas			0			0
B. Convenios (B=b1+b2+b3+b4)	0	0	0	0	0	0
b1) Convenios de Protección Social en Salud			0			0
b2) Convenios de Descentralización			0			0
b3) Convenios de Reasignación			0			0
b4) Otros Convenios y Subsidios			0			0
C. Fondos Distintos de Aportaciones (C=c1+c2)	0	0	0	0	0	0
c1) Fondo para Entidades Federativas y Municipios Productores de Hidrocarburos			0			0
c2) Fondo Minero			0			0
D. Transferencias, Asignaciones, Subsidios y Subvenciones, v Pensiones y Jubilaciones			0			0
E. Otras Transferencias Federales Etiquetadas			0			0
<b>II. Total de Transferencias Federales Etiquetadas (II = A + B + C + D + E)</b>	<b>0</b>	<b>0</b>	<b>0</b>	<b>0</b>	<b>0</b>	<b>0</b>
<b>III. Ingresos Derivados de Financiamientos (III = A)</b>	<b>0</b>	<b>0</b>	<b>0</b>	<b>0</b>	<b>0</b>	<b>0</b>
<b>IV. Ingresos Derivados de Financiamientos</b>						

Victoria Espinosa

Mariano...



MUNICIPIO DE MIER Y NORIEGA (a)  
 Estado Analítico de Ingresos Detallado - LDF  
 Del 1 de Enero al 31 de Marzo de 2022 (b)  
 (PESOS)

Concepto (c)	Ingreso					Diferencia (e)
	Estimado (d)	Ampliaciones/ (Reducciones)	Modificado	Devengado	Recaudado	
IV. Total de Ingresos (IV = I + II + III)	140,372	0	140,372	95,502	95,502	
<b>Datos Informativos</b>						
1. Ingresos Derivados de Financiamientos con Fuente de Pago de Ingresos de Libre Disposición			0			0
2. Ingresos Derivados de Financiamientos con Fuente de Pago de Transferencias Federales Etiquetadas			0			0
3. Ingresos Derivados de Financiamientos (3 = 1 + 2)	0	0	0	0	0	0

*Victor Esquivel*

PRESIDENTE MUNICIPAL  
 H.A. MIER Y NORIEGA




**MUNICIPIO DE MIER Y NORIEGA (a)**  
**Balance Presupuestario - LDF**  
**Del 1 de Enero al 31 de Marzo de 2022 (b)**  
**(PESOS)**

Concepto (c)	Estimado/ Aprobado (d)	Devengado	Recaudado/ Pagado
<b>A. Ingresos Totales (A = A1+A2+A3)</b>	140,372	95,502	95,502
A1. Ingresos de Libre Disposición	140,372	95,502	95,502
A2. Transferencias Federales Etiquetadas			
A3. Financiamiento Neto	0	0	0
<b>B. Egresos Presupuestarios<sup>1</sup> (B = B1+B2)</b>	78,941,602	14,995,649	14,995,649
B1. Gasto No Etiquetado (sin incluir Amortización de la Deuda Pública)	50,093,840	13,270,973	13,270,973
B2. Gasto Etiquetado (sin incluir Amortización de la Deuda Pública)	28,847,762	1,724,677	1,724,677
<b>C. Remanentes del Ejercicio Anterior (C = C1 + C2)</b>		0	0
C1. Remanentes de Ingresos de Libre Disposición aplicados en el periodo			
C2. Remanentes de Transferencias Federales Etiquetadas aplicados en el periodo			
<b>I. Balance Presupuestario (I = A - B + C)</b>			
<b>II. Balance Presupuestario sin Financiamiento Neto (II = I - A3)</b>			
<b>III. Balance Presupuestario sin Financiamiento Neto y sin Remanentes del Ejercicio Anterior (III = II - C)</b>			

Concepto	Aprobado	Devengado	Pagado
<b>E. Intereses, Comisiones y Gastos de la Deuda (E = E1+E2)</b>	0	0	0
E1. Intereses, Comisiones y Gastos de la Deuda con Gasto No Etiquetado			
E2. Intereses, Comisiones y Gastos de la Deuda con Gasto Etiquetado			
<b>IV. Balance Primario (IV = III - E)</b>			

Concepto	Estimado/ Aprobado	Devengado	Recaudado/ Pagado
<b>F. Financiamiento (F = F1 + F2)</b>	0	0	0
F1. Financiamiento con Fuente de Pago de Ingresos de Libre Disposición			
F2. Financiamiento con Fuente de Pago de Transferencias Federales Etiquetadas			
<b>G. Amortización de la Deuda (G = G1 + G2)</b>	0	0	0
G1. Amortización de la Deuda Pública con Gasto No Etiquetado			
G2. Amortización de la Deuda Pública con Gasto Etiquetado			
<b>A3. Financiamiento Neto (A3 = F - G)</b>	0	0	0

Concepto	Estimado/ Aprobado	Devengado	Recaudado/ Pagado
A1. Ingresos de Libre Disposición	140,372	95,502	95,502
A3.1 Financiamiento Neto con Fuente de Pago de Ingresos de Libre Disposición (A3.1 = F1 - G1)	0	0	0
F1. Financiamiento con Fuente de Pago de Ingresos de Libre Disposición	0	0	0
G1. Amortización de la Deuda Pública con Gasto No Etiquetado	0	0	0
B1. Gasto No Etiquetado (sin incluir Amortización de la Deuda Pública)	50,093,840	13,270,973	13,270,973
C1. Remanentes de Ingresos de Libre Disposición aplicados en el periodo		0	0
<b>V. Balance Presupuestario de Recursos Disponibles (V = A1 + A3.1 - B1 + C1)</b>			
<b>VI. Balance Presupuestario de Recursos Disponibles sin Financiamiento Neto (VI = V - A3.1)</b>			

Concepto	Estimado/ Aprobado	Devengado	Recaudado/ Pagado
A2. Transferencias Federales Etiquetadas	0	0	0
A3.2 Financiamiento Neto con Fuente de Pago de Transferencias Federales Etiquetadas (A3.2 = F2 - G2)	0	0	0
F2. Financiamiento con Fuente de Pago de Transferencias Federales Etiquetadas	0	0	0
G2. Amortización de la Deuda Pública con Gasto Etiquetado	0	0	0
B2. Gasto Etiquetado (sin incluir Amortización de la Deuda Pública)	28,847,762	1,724,677	1,724,677
C2. Remanentes de Transferencias Federales Etiquetadas aplicados en el periodo		0	0
<b>VII. Balance Presupuestario de Recursos Etiquetados (VII = A2 + A3.2 - B2 + C2)</b>			
<b>VIII. Balance Presupuestario de Recursos Etiquetados sin Financiamiento Neto (VIII = VII - A3.2)</b>			

*Santana Mochales*

*Victor Esquivel*

PRESIDENTE MUNICIPAL  
H. AYUNTAMIENTO  
MÉRIDA, YUC. MEX.  
MÉRIDA, YUC. MEX.

MUNICIPIO DE MIER Y NORIEGA (a)						
Resultados de Egresos - LDF						
(PESOS)						
Concepto (b)	2017 (c)	2018 (c)	2019 (c)	2020 (c)	2021 (c)	2022 (d)
<b>1. Gasto No Etiquetado (1=A+B+C+D+E+F+G+H+I)</b>	0	0	0	0	0	0
A. Servicios Personales	0	0	0	0	0	0
B. Materiales y Suministros	0	0	0	0	0	0
C. Servicios Generales	0	0	0	0	0	0
D. Transferencias, Asignaciones, Subsidios y Otras Ayudas	0	0	0	0	0	0
E. Bienes Muebles, Inmuebles e Intangibles	0	0	0	0	0	0
F. Inversión Pública	0	0	0	0	0	0
G. Inversiones Financieras y Otras Provisiones	0	0	0	0	0	0
H. Participaciones y Aportaciones	0	0	0	0	0	0
I. Deuda Pública	0	0	0	0	0	0
<b>2. Gasto Etiquetado (2=A+B+C+D+E+F+G+H+I)</b>	0	0	0	0	0	0
A. Servicios Personales	0	0	0	0	0	0
B. Materiales y Suministros	0	0	0	0	0	0
C. Servicios Generales	0	0	0	0	0	0
D. Transferencias, Asignaciones, Subsidios y Otras Ayudas	0	0	0	0	0	0
E. Bienes Muebles, Inmuebles e Intangibles	0	0	0	0	0	0
F. Inversión Pública	0	0	0	0	0	0
G. Inversiones Financieras y Otras Provisiones	0	0	0	0	0	0
H. Participaciones y Aportaciones	0	0	0	0	0	0
I. Deuda Pública	0	0	0	0	0	0
<b>3. Total del Resultado de Egresos (3=1+2)</b>	0	0	0	0	0	0

*Antonia Medina*

*Victor Esquivel*

PRESIDENCIA MUNICIPAL  
H. AYUNTAMIENTO  
MIER Y NORIEGA, N.L.

MUNICIPIO DE MIER Y NORIEGA (a)						
Resultados de Egresos - LDF						
(PESOS)						
Concepto (b)	2017 (c)	2018 (c)	2019 (c)	2020 (c)	2021 (c)	2022 (d)
<b>1. Gasto No Etiquetado (1=A+B+C+D+E+F+G+H+I)</b>	<b>0</b>	<b>0</b>	<b>0</b>	<b>0</b>	<b>0</b>	<b>0</b>
A. Servicios Personales	0	0	0	0	0	0
B. Materiales y Suministros	0	0	0	0	0	0
C. Servicios Generales	0	0	0	0	0	0
D. Transferencias, Asignaciones, Subsidios y Otras Ayudas	0	0	0	0	0	0
E. Bienes Muebles, Inmuebles e Intangibles	0	0	0	0	0	0
F. Inversión Pública	0	0	0	0	0	0
G. Inversiones Financieras y Otras Provisiones	0	0	0	0	0	0
H. Participaciones y Aportaciones	0	0	0	0	0	0
I. Deuda Pública	0	0	0	0	0	0
<b>2. Gasto Etiquetado (2=A+B+C+D+E+F+G+H+I)</b>	<b>0</b>	<b>0</b>	<b>0</b>	<b>0</b>	<b>0</b>	<b>0</b>
A. Servicios Personales	0	0	0	0	0	0
B. Materiales y Suministros	0	0	0	0	0	0
C. Servicios Generales	0	0	0	0	0	0
D. Transferencias, Asignaciones, Subsidios y Otras Ayudas	0	0	0	0	0	0
E. Bienes Muebles, Inmuebles e Intangibles	0	0	0	0	0	0
F. Inversión Pública	0	0	0	0	0	0
G. Inversiones Financieras y Otras Provisiones	0	0	0	0	0	0
H. Participaciones y Aportaciones	0	0	0	0	0	0
I. Deuda Pública	0	0	0	0	0	0
<b>3. Total del Resultado de Egresos (3=1+2)</b>	<b>0</b>	<b>0</b>	<b>0</b>	<b>0</b>	<b>0</b>	<b>0</b>

*Santana Martin*

*Victor Esquivel*

PRESIDENTE MUNICIPAL  
H. AYUNTAMIENTO  
MIER Y NORIEGA, H.L.



**MUNICIPIO DE MIER Y NORIEGA (a)**  
**Estado Analítico del Ejercicio del Presupuesto de Egresos Detallado - LDF**  
**Clasificación por Objeto del Gasto (Capítulo y Concepto)**  
**Del 1 de Enero al 31 de Marzo de 2022 (b)**  
**(PESOS)**

Concepto (c)	Egresos					Subejercicio (e)
	Aprobado (d)	Ampliaciones/ (Reducciones)	Modificado	Devengado	Pagado	
<b>I. Gasto No Etiquetado (I=A+B+C+D+E+F+G+H+I)</b>	<b>50,093,840</b>		<b>49,493,840</b>	<b>13,270,973</b>	<b>13,270,973</b>	<b>36,222,867</b>
<b>A. Servicios Personales (A=a1+a2+a3+a4+a5+a6+a7)</b>	<b>22,714,320</b>	<b>0</b>	<b>22,714,320</b>	<b>4,933,110</b>	<b>4,933,110</b>	<b>17,781,210</b>
a1) Remuneraciones al Personal de Carácter Permanente	19,195,200	0	19,195,200	4,553,021	4,553,021	14,642,179
a2) Remuneraciones al Personal de Carácter Transitorio	1,919,520	0	1,919,520	331,840	331,840	1,587,680
a3) Remuneraciones Adicionales y Especiales	1,599,600	0	1,599,600	48,249	48,249	1,551,351
a4) Seguridad Social			0			0
a5) Otras Prestaciones Sociales y Económicas			0			0
a6) Previsiones			0			0
a7) Pago de Estímulos a Servidores Públicos			0			0
<b>B. Materiales y Suministros (B=b1+b2+b3+b4+b5+b6+b7+b8+b9)</b>	<b>9,454,000</b>		<b>9,243,317</b>	<b>3,004,616</b>	<b>3,004,616</b>	<b>6,238,701</b>
b1) Materiales de Administración, Emisión de Documentos y Artículos Oficiales	620,000	0	620,000	519,282	519,282	100,718
b2) Alimentos y Utensilios	1,200,000	0	1,200,000	751,615	751,615	448,385
b3) Materias Primas y Materiales de Producción y Comercialización			0			0
b4) Materiales y Artículos de Construcción y de Reparación	1,800,000	0	1,600,000	51,405	51,405	1,548,595
b5) Productos Químicos, Farmacéuticos y de Laboratorio	250,000	0	250,000	6,179	6,179	243,821
b6) Combustibles, Lubrificantes y Aditivos	3,000,000	0	2,989,317	1,050,466	1,050,466	1,938,851
b7) Vestuario, Blancos, Prendas de Protección y Artículos Deportivos	24,000	0	24,000	500	500	23,500
b8) Materiales y Suministros Para Seguridad			0			0
b9) Herramientas, Refacciones y Accesorios Menores	2,560,000	0	2,560,000	625,170	625,170	1,934,830
<b>C. Servicios Generales (C=c1+c2+c3+c4+c5+c6+c7+c8+c9)</b>	<b>15,410,520</b>		<b>14,521,203</b>	<b>2,374,408</b>	<b>2,374,408</b>	<b>11,146,795</b>

*Santana Mier*



*Victor Esquivel*

**PRESID**  
**H.A.**  
**MIER Y NORIEGA, S.L.**

**MUNICIPIO DE MIER Y NORIEGA (a)**  
**Estado Analítico del Ejercicio del Presupuesto de Egresos Detallado - LDF**  
**Clasificación por Objeto del Gasto (Capítulo y Concepto)**  
**Del 1 de Enero al 31 de Marzo de 2022 (b)**  
**(PESOS)**

Concepto (c)	Egresos					Subejercicio (e)
	Aprobado (d)	Ampliaciones/ (Reducciones)	Modificado	Devengado	Pagado	
I. Gasto No Etiquetado (I=A+B+C+D+E+F+G+H+I)	50,093,840		49,493,840	13,270,973	13,270,973	36,222,867
A. Servicios Personales (A=a1+a2+a3+a4+a5+a6+a7)	22,714,320	0	22,714,320	4,933,110	4,933,110	17,781,210
a1) Remuneraciones al Personal de Carácter Permanente	19,195,200	0	19,195,200	4,553,021	4,553,021	14,642,179
a2) Remuneraciones al Personal de Carácter Transitorio	1,919,520	0	1,919,520	331,840	331,840	1,587,680
a3) Remuneraciones Adicionales y Especiales	1,599,600	0	1,599,600	48,249	48,249	1,551,351
a4) Seguridad Social			0			0
a5) Otras Prestaciones Sociales y Económicas			0			0
a6) Previsiones			0			0
a7) Pago de Estímulos a Servidores Públicos			0			0
B. Materiales y Suministros (B=b1+b2+b3+b4+b5+b6+b7+b8+b9)	9,454,000		9,243,317	3,004,616	3,004,616	6,238,701
b1) Materiales de Administración, Emisión de Documentos y Artículos Oficiales	620,000	0	620,000	519,282	519,282	100,718
b2) Alimentos y Utensilios	1,200,000	0	1,200,000	751,615	751,615	448,385
b3) Materias Primas y Materiales de Producción y Comercialización			0			0
b4) Materiales y Artículos de Construcción y de Reparación	1,800,000		1,600,000	51,405	51,405	1,548,595
b5) Productos Químicos, Farmacéuticos y de Laboratorio	250,000	0	250,000	6,179	6,179	243,821
b6) Combustibles, Lubricantes y Aditivos	3,000,000		2,989,317	1,050,466	1,050,466	1,938,851
b7) Vestuario, Blancos, Prendas de Protección y Artículos Deportivos	24,000	0	24,000	500	500	23,500
b8) Herramientas y Suministros Para Seguridad			0			0
b9) Herramientas, Refacciones y Accesorios Menores	2,560,000	0	2,560,000	625,170	625,170	1,934,830
C. Servicios Generales (C=c1+c2+c3+c4+c5+c6+c7+c8+c9)	15,410,520		14,521,203	2,374,408	2,374,408	11,146,795

*Santana Morán*



*Victor Esquivel*

**PRESIDENTE MUNICIPAL**  
**H. AYUNTAMIENTO**  
**MIER Y NORIEGA, NL**

<b>MUNICIPIO DE MIER Y NORIEGA</b>		
Conciliación entre los Egresos Presupuestarios y los Gastos Contables		
Correspondiente del 1 de Enero al 31 de Marzo de 2022		
<b>1. Total de egresos presupuestarios</b>		<b>14,995,649</b>
<b>2. Menos egresos presupuestarios no contables</b>		<b>583,876</b>
2.1 Materias Primas y Materiales de Producción y Comercialización	0	
2.2 Materiales y Suministros	0	
2.3 Mobiliario y Equipo de Administración	4,800	
2.4 Mobiliario y Equipo Educativo y Recreativo	0	
2.5 Equipo e Instrumental Médico y de Laboratorio	0	
2.6 Vehículos y Equipo de Transporte	0	
2.7 Equipo de Defensa y Seguridad	0	
2.8 Maquinaria, Otros Equipos y Herramientas	0	
2.9 Activos Biológicos	0	
2.10 Bienes Inmuebles	0	
2.11 Activos Intangibles	0	
2.12 Obra Pública en Bienes de Dominio Público	579,076	
2.13 Obra Pública en Bienes Propios	0	
2.14 Acciones y Participaciones de Capital	0	
2.15 Compra de Títulos y Valores	0	
2.16 Concesión de Préstamos	0	
2.17 Inversiones en Fideicomisos, Mandatos y Otros Análogos	0	
2.18 Provisiones para Contingencias y Otras Erogaciones Especiales	0	
2.19 Amortización de la Deuda Pública	0	
2.20 Adeudos de Ejercicios Fiscales Anteriores (ADEFAS)	0	
2.21 Otros Egresos Presupuestales No Contables	0	
<b>3. Más Gastos Contables No Presupuestarios</b>		<b>3,146</b>
3.1 Estimaciones, Depreciaciones, Deterioros, Obsolescencia y Amortizaciones	0	
3.2 Provisiones	0	
3.3 Disminución de inventarios	0	
3.4 Aumento por insuficiencia de estimaciones por pérdida o deterioro u obsolescencia	0	
3.5 Aumento por insuficiencia de provisiones	0	
3.6 Otros Gastos	3,146	
3.7 Otros Gastos Contables No Presupuestales	0	
<b>4. Total de Gasto Contable</b>		<b>14,414,919</b>

*Santana Martínez*

SANTANA MARTINEZ PEÑA  
PRESIDENTE MUNICIPAL



*Victor Esquivel*

ING. VICTOR MANUEL ESQUIVEL MARTINEZ  
TESORERO MUNICIPAL

PRESIDENTE MUNICIPAL  
H. AYUNTAMIENTO  
MIER Y NORIEGA, N.L.

<b>MUNICIPIO DE MIER Y NORIEGA</b>		
<b>Conciliación entre los Egresos Presupuestarios y los Gastos Contables</b>		
<b>Correspondiente del 1 de Enero al 31 de Marzo de 2022</b>		
<b>1. Total de egresos presupuestarios</b>		<b>14,995,649</b>
<b>2. Menos egresos presupuestarios no contables</b>		<b>583,876</b>
2.1 Materias Primas y Materiales de Producción y Comercialización	0	
2.2 Materiales y Suministros	0	
2.3 Mobiliario y Equipo de Administración	4,800	
2.4 Mobiliario y Equipo Educativo y Recreativo	0	
2.5 Equipo e Instrumental Médico y de Laboratorio	0	
2.6 Vehículos y Equipo de Transporte	0	
2.7 Equipo de Defensa y Seguridad	0	
2.8 Maquinaria, Otros Equipos y Herramientas	0	
2.9 Activos Biológicos	0	
2.10 Bienes Inmuebles	0	
2.11 Activos Intangibles	0	
2.12 Obra Pública en Bienes de Dominio Público	579,076	
2.13 Obra Pública en Bienes Propios	0	
2.14 Acciones y Participaciones de Capital	0	
2.15 Compra de Títulos y Valores	0	
2.16 Concesión de Préstamos	0	
2.17 Inversiones en Fideicomisos, Mandatos y Otros Análogos	0	
2.18 Provisiones para Contingencias y Otras Erogaciones Especiales	0	
2.19 Amortización de la Deuda Pública	0	
2.20 Adeudos de Ejercicios Fiscales Anteriores (ADEFAS)	0	
2.21 Otros Egresos Presupuestales No Contables	0	
<b>3. Más Gastos Contables No Presupuestarios</b>		<b>3,146</b>
3.1 Estimaciones, Depreciaciones, Deterioros, Obsolescencia y Amortizaciones	0	
3.2 Provisiones	0	
3.3 Disminución de inventarios	0	
3.4 Aumento por insuficiencia de estimaciones por pérdida o deterioro u obsolescencia	0	
3.5 Aumento por insuficiencia de provisiones	0	
3.6 Otros Gastos	3,146	
3.7 Otros Gastos Contables No Presupuestales	0	
<b>4. Total de Gasto Contable</b>		<b>14,414,919</b>

*Santana Martínez Peña*

SANTANA MARTINEZ PEÑA  
PRESIDENTE MUNICIPAL



PRESIDENTE MUNICIPAL  
H. AYUNTAMIENTO  
MIER Y NORIEGA, LL.

*Victor Manuel Esquivel Martínez*

ING. VICTOR MANUEL ESQUIVEL MARTINEZ  
TESORERO MUNICIPAL

**MUNICIPIO DE MIER Y NORIEGA**  
 Estado Analítico del Ejercicio del Presupuesto de Egresos  
 Clasificación Administrativa  
 Del 1 de Enero al 31 de Marzo de 2022

Concepto	Aprobado 1	Ampliaciones/ Reducciones) 2	Egresos Modificado 3 = ( 1 + 2 )	Devengado 4	Pagado 5	Subejercicio 6 = ( 3 - 4 )
Sin Ramo/Dependencia PRESIDENCIA	\$78,941,602 \$78,941,602	\$0 \$0	\$78,941,602 \$78,941,602	\$14,995,649 \$14,995,649	\$14,995,649 \$14,995,649	\$63,945,953 \$63,945,953
			\$0 \$0 \$0 \$0 \$0 \$0 \$0			\$0 \$0 \$0 \$0 \$0 \$0 \$0
<b>Total del Gasto</b>	<b>\$78,941,602</b>	<b>\$0</b>	<b>\$78,941,602</b>	<b>\$14,995,649</b>	<b>\$14,995,649</b>	<b>\$63,945,953</b>

*Santana Martínez Peña*  
 SANTANA MARTINEZ PEÑA  
 PRESIDENTE MUNICIPAL




**PRESIDENTE MUNICIPAL**  
**H. AYUNTAMIENTO**  
**MIER Y NORIEGA, COAHUILA DE ZARAGOZA**

*Victor Manuel Esquivel Martínez*  
 ING. VICTOR MANUEL ESQUIVEL MARTINEZ  
 TESORERO MUNICIPAL

**MUNICIPIO DE MIER Y NORIEGA**  
**Intereses de la Deuda**  
**Del 1 de Enero al 31 de Marzo de 2022**

Identificación de Crédito o Instrumento	Devengado	Pagado
Créditos Bancarios		
<b>Total de Intereses de Créditos Bancarios</b>	<b>0</b>	<b>0</b>

Otros Instrumentos de Deuda		
<b>Total de intereses de Otros Instrumentos de Deuda</b>	<b>0</b>	<b>0</b>

<p style="text-align: center;"><b>TOTAL</b></p> <p><i>Santana Peña</i></p> <p>SANTANA MARTINEZ PEÑA PRESIDENTE MUNICIPAL</p>	 <p><i>Victor Manuel Esquivel</i></p> <p>ING. VICTOR MANUEL ESQUIVEL MARTINEZ TESORERO MUNICIPAL</p>
--	---

PRESIDENCIA MUNICIPAL  
H. AYUDANTAMIENTO  
**MIER Y NORIEGA, S.L.**

MUNICIPIO DE MIER Y NORIEGA (a)  
Proyecciones de Ingresos - LDF  
(PESOS)

(CIFRAS NOMINALES)

Concepto (b)	Año en Cuestión 2023 (de iniciativa de Ley) (c)	2024 (d)	2025 (d)	2026 (d)	2027 (d)	2028 (d)
<b>1. Ingresos de Libre Disposición (1=A+B+C+D+E+F+G+H+I+J+K+L)</b>	<b>48,575,967</b>	<b>41,882,513</b>	<b>43,168,307</b>	<b>44,471,989</b>	<b>45,810,596</b>	<b>47,189,495</b>
A. Impuestos	129,657	133,832	137,940	142,106	146,384	150,790
B. Cuotas y Aportaciones de Seguridad Social	0	0	0	0	0	0
C. Contribuciones de Mejoras	0	0	0	0	0	0
D. Derechos	16,204	16,725	17,239	17,759	18,294	18,845
E. Productos	0	0	0	0	0	0
F. Aprovechamientos	0	0	0	0	0	0
G. Ingresos por Venta de Bienes y Prestación de Servicios	0	0	0	0	0	0
H. Participaciones	40,430,107	41,731,956	43,013,127	44,312,124	45,645,919	47,019,861
I. Incentivos Derivados de la Colaboración Fiscal	0	0	0	0	0	0
J. Transferencias y Asignaciones	0	0	0	0	0	0
K. Convenios	0	0	0	0	0	0
L. Otros Ingresos de Libre Disposición	0	0	0	0	0	0
<b>2. Transferencias Federales Etiquetadas (2=A+B+C+D+E)</b>	<b>34,265,293</b>	<b>35,366,636</b>	<b>36,454,453</b>	<b>37,555,377</b>	<b>38,685,794</b>	<b>39,850,236</b>
A. Aportaciones	34,265,293	35,366,636	36,454,453	37,555,377	38,685,794	39,850,236
B. Convenios	0	0	0	0	0	0
C. Fondos Distintos de Aportaciones	0	0	0	0	0	0
D. Transferencias, Asignaciones, Subsidios y Subvenciones, y Jubilaciones	0	0	0	0	0	0
E. Citras Transferencias Federales Etiquetadas	0	0	0	0	0	0
<b>3. Ingresos Derivados de Financiamientos (3=A)</b>	<b>0</b>	<b>0</b>	<b>0</b>	<b>0</b>	<b>0</b>	<b>0</b>
A. Ingresos Derivados de Financiamientos	0	0	0	0	0	0
<b>4. Total de Ingresos Proyectados (4=1+2+3)</b>	<b>74,841,260</b>	<b>77,251,149</b>	<b>79,622,759</b>	<b>82,027,367</b>	<b>84,496,390</b>	<b>87,039,732</b>
<b>Datos Informativos</b>						
1. Ingresos Derivados de Financiamientos con Fuente de Pago de Recursos de Libre Disposición	0	0	0	0	0	0
2. Ingresos derivados de Financiamientos con Fuente de Pago de Transferencias Federales Etiquetadas	0	0	0	0	0	0
3. Ingresos Derivados de Financiamiento (3 = 1 + 2)	0	0	0	0	0	0



*Victor Esquivel*

Victor Esquivel



MUNICIPIO DE MIER Y NORIEGA (a)  
Proyecciones de Egresos - LDF

(PESOS)

(CIFRAS NOMINALES)

Concepto (b)	Año en Cuestión					2028 (d)
	2023 (de proyecto de presupuesto) (c)	2024 (d)	2025 (d)	2026 (d)	2027 (d)	
<b>1. Gasto No Etiquetado (1=A+B+C+D+E+F+G+H+I)</b>	<b>48,005,711</b>	<b>49,557,495</b>	<b>51,072,726</b>	<b>52,615,122</b>	<b>54,198,837</b>	<b>55,824,802</b>
A. Servicios Personales	22,856,206	23,697,462	24,424,974	25,162,609	25,920,003	26,697,603
B. Materiales y Suministros	7,570,303	7,814,067	8,053,958	8,297,188	8,546,933	8,803,341
C. Servicios Generales	13,092,871	13,514,461	13,929,355	14,350,022	14,781,958	15,225,416
D. Transferencias, Asignaciones, Subsidios y Otras	3,130,265	3,231,060	3,330,253	3,430,827	3,534,095	3,640,118
E. Bienes Muebles, Inmuebles e Intangibles	589,040	608,007	626,673	645,598	665,031	684,982
F. Inversión Pública	665,024	686,438	707,511	728,878	750,817	773,342
G. Inversiones Financieras y Otras Provisiones	0	0	0	0	0	0
H. Participaciones y Aportaciones	0	0	0	0	0	0
I. Deuda Pública	0	0	0	0	0	0
<b>2. Gasto Etiquetado (2=A+B+C+D+E+F+G+H+I)</b>	<b>26,835,550</b>	<b>27,699,654</b>	<b>28,550,034</b>	<b>29,412,245</b>	<b>30,297,553</b>	<b>31,194,108</b>
A. Servicios Personales	519,590	536,280	552,743	569,436	586,576	604,173
B. Materiales y Suministros	1,525,711	1,574,838	1,623,166	1,672,206	1,722,540	1,774,216
C. Servicios Generales	3,532,940	3,645,701	3,758,654	3,872,166	3,988,718	4,108,379
D. Transferencias, Asignaciones, Subsidios y Otras	0	0	0	0	0	0
E. Bienes Muebles, Inmuebles e Intangibles	3,169,255	3,271,305	3,371,734	3,473,560	3,578,115	3,684,882
F. Inversión Pública	18,088,094	18,670,531	19,243,716	19,824,876	20,421,605	21,034,253
G. Inversiones Financieras y Otras Provisiones	0	0	0	0	0	0
H. Participaciones y Aportaciones	0	0	0	0	0	0
I. Deuda Pública	0	0	0	0	0	0
<b>3. Total de Egresos Proyectados (3 = 1 + 2)</b>	<b>74,841,260</b>	<b>77,257,149</b>	<b>79,622,759</b>	<b>82,027,367</b>	<b>84,496,390</b>	<b>87,018,910</b>

*Santana Mochales*

*Victoria Esquivel*

