



2022 Fijando Flores Magón Patrono de la Revolución Mexicana

**PRESIDENCIA MUNICIPAL**  
**MIER Y NORIEGA, N.L.**  
**2021-2024**



**REPUBLICANO AYUNTAMIENTO DE MIER Y NORIEGA,**  
**NUEVO LEÓN**  
**2021-2024**  
**ACTA N° 22**  
**SESIÓN ORDINARIA**

EN MIER Y NORIEGA NUEVO LEÓN, SIENDO LAS 15:50 HORAS DEL DIA 18 DE AGOSTO DEL 2022, EN LA PRESIDENCIA MUNICIPAL UBICADO EN CALLE HIDALGO COL. CENTRO, MIER Y NORIEGA N.L. POR UNICO DIA PARA SESIONAR, SE REUNIERON LOS INTEGRANTES DEL R. AYUNTAMIENTO 2021-2024 PARA CELEBRAR UNA SESIÓN ORDINARIA DE CABILDO BAJO EL SIGUIENTE ORDEN DEL DIA:

BAJO EL SIGUIENTE ORDEN DEL DIA:

1. TOMA DE ASISTENCIA
2. DECLARACIÓN DE QUORUM
3. LECTURA, APROBACIÓN O RECTIFICACIÓN DEL ACTA DE SESIÓN ANTERIOR.
4. REHABILITACION DEL LIENZO CHARRO "EFRAIN SEGUNDO" EN LA CABECERA MUNICIPAL.
5. PAVIMENTACION DEL TRAMO ENTRADA AL EJIDO DEL REFUGIO DE CERROS BLANCOS.
6. DONACION DE TERRENO PARA BIBLIOTECA EN EL EJIDO DEL REFUGIO DE CERROS BLANCOS.
7. PRESENTACION DE EL C. VICTOR MANUEL ESQUIVEL MARTINEZ, SECRETARIO DE FINANZAS Y TESORERO MUNICIPAL PARA PRESENTAR EL SEGUNDO INFORME TRIMESTRAL ABRIL-JUNIO DE 2022.
8. ASUNTOS GENERALES.
9. CLAUSURA DE LA SESION.

SE PONE A CONSIDERACIÓN DEL R. AYUNTAMIENTO EL ORDEN DEL DIA SIENDO APROBADO POR UNANIMIDAD, SE PROCEDE A DESAHOGAR EL ORDEN DEL DIA.

1. PASE DE LISTA:

**Alcalde:** Santana Martínez Peña  
**Síndico:** Paola Elizabeth Peña Zavala  
**Primer Regidor:** María Cruz Peña Carrizales  
**Segundo Regidor:** Tiburcio Carrizales Mascorro  
**Tercer Regidor:** Rosalba Ortiz Saucedo  
**Cuarto Regidor:** Adolfo Ángel Álvarez Álvarez  
**Quinto Regidor:** Hortencia Sánchez Molina  
**Sexto Regidor:** Juana García Salazar

SE TOMO ASISTENCIA ENCONTRÁNDOSE PRESENTES LA TOTALIDAD DE LOS MIEMBROS DEL R. AYUNTAMIENTO.

1. SE DECLARA QUÓRUM LEGAL.

Mier y Noriega, N.L. Calle Hidalgo S.N.C.P. 67980 Tel: 01(488) 8872094 8872115 y 8872116



**PRESIDENCIA MUNICIPAL**  
**MIER Y NORIEGA, N.L.**  
**2021-2024**



2. SE DIO LECTURA DEL ACTA DE SESIÓN ANTERIOR SIENDO APROBADA POR UNANIMIDAD.
3. LECTURA, APROBACIÓN O RECTIFICACIÓN DEL ACTA DE SESIÓN ANTERIOR.
4. **COMO CUARTO PUNTO.** - REHABILITACIÓN DEL LIENZO CHARRO "EFRAIN SEGUNDO" EN LA CABECERA MUNICIPAL. EL ALCALDE SANTANA MARTÍNEZ IZO LA OBSERVACIÓN DE LOS BAÑOS Y GRADAS SIENDO SOLO UNA PARTE DE LA REHABILITACIÓN DEL LIENZO CHARRO. APROBADO POR UNANIMIDAD.
5. **COMO QUINTO PUNTO.** - PAVIMENTACIÓN DEL TRAMO ENTRADA AL EJIDO DEL REFUGIO DE CERROS BLANCOS. TOMA LA PALABRA EL ALCALDE SANTANA MARTÍNEZ PEÑA Y LES COMENTA QUE PIDIÓ AL LIC. MARCO GONZÁLEZ PARA QUE APOYARA CON LA REHABILITACIÓN DEL TRAMO CARRETERO DE LA ENTRADA AL EJIDO REFUGIO DE CERROS BLANCOS, RESPONDIÉNDOLE QUE CONVOCARA UNA REUNIÓN DE CABILDO Y PRESENTARA EL PROYECTO. UNA VEZ COMENTADO, SE DEBATE Y ES APROBADO POR UNANIMIDAD.
6. **COMO SEXTO PUNTO.** - COMENTA EL ALCALDE QUE PLATICO CON LA MAESTRA ABRIL Y ES LA QUE SE VA ENCARGAR DEL PROYECTO DE LA BIBLIOTECA EN EL EJIDO REFUGIO DE CERROS BLANCOS, ENSEGUIDA TOMA LA PALABRA LA SÍNDICO MUNICIPAL LE SUGIERE A LA MAESTRA ABRIL QUE HABLE DEL TEMA CON EL SR. ALCALDE PARA ANEXARLE LA COPIA DE LA ASAMBLEA EJIDAL DONDE SE DONÓ EL TERRENO PARA LA BIBLIOTECA. UNA VEZ DEBATIDO EL TEMA SE APRUEBA POR UNANIMIDAD.
7. **COMO SEPTIMO PUNTO.-** SE PRESENTA EL C. VICTOR MANUEL ESQUIVEL MARTINEZ , SECRETARIO DE FINANZAS Y TESORERO MUNICIPAL PARA PRESENTAR EL SEGUNDO INFORME TRIMESTRAL ABRIL-JUNIO DE 2022, EN APEGO AL ARTICULO 100 FRACCION IX DE LA LEY DE GOBIERNO MUNICIPAL DEL ESTADO DE NUEVO LEON, PARA SU CONOCIMIENTO Y EN SU CASO APROBACION, SE SOMETE A VOTACION Y ES APROBADO POR UNANIMIDAD.
8. **ASUNTOS GENERALES. -**  

TOMA LA PALABRA LA SÍNDICO MUNICIPAL LIC. PAOLA ELIZABETH PEÑA ZAVALA Y PREGUNTA SOBRE EL TEMA DEL SUELDO QUE POR QUE NO SE HA REFLEJADO EL AUMENTO.  
QUE NO SE PRESENTARON CON EL TESORERO Y EL CONTADOR Y QUE PARA LA PRÓXIMA REUNIÓN SE PRESENTEN.

EL REGIDOR TIBURCIO CARRIZALES TAMBIÉN PREGUNTA QUE POR QUE NO HAY APOYO PARA LOS JUECES DE CADA EJIDO, Y COMENTA EL ALCALDE QUE POSIBLEMENTE, EN EL MES DE NOVIEMBRE SE LES APOYE.

HACE MENCIÓN LA SINDICO MUNICIPAL LIC. PAOLA ELIZABETH PEÑA ZAVALA QUE DEBEN DE CHECAR LAS CUENTAS DEL MUNICIPIO POR QUE SE HAN HECHO EVENTOS Y NO SE HA COBRADO Y QUE POR ESO ES IMPORTANTE HACER MENCIÓN DE LAS CUENTAS PÚBLICAS.
9. **CLAUSURA DE LA SESIÓN.-**  

NO HABIENDO MÁS PUNTOS QUE TRATAR SE DA POR CLAUSURADA LA SESIÓN, SIENDO LAS 16:10 HORAS DEL MISMO DÍA Y FIRMANDO LOS QUE EN ELLA INTERVINIERON.



**PRESIDENCIA MUNICIPAL**  
**MIER Y NORIEGA, N.L.**  
**2021-2024**



C. SANTANA MARTÍNEZ PEÑA  
C. PRESIDENTE MUNICIPAL

C. MARÍA CRUZ PEÑA CARRIZALES  
PRIMER REGIDOR

C. TIBURCIO CARRIZALES MASCORRO  
SEGUNDO REGIDOR

C. ROSALBA ORTIZ SAUCEDA  
TERCER REGIDOR

C. ADOLFO ÁNGEL ÁLVAREZ ÁLVAREZ  
CUARTO REGIDOR

C. HORTENCIA SÁNCHEZ MOLINA  
QUINTO REGIDOR

C. JUANA GARCÍA SALAZAR  
SEXTO REGIDOR

C. PAOLA ELIZABETH PEÑA ZAVALA  
SÍNDICO MUNICIPAL

C. ISMAEL ZÚÑIGA URBINA  
SECRETARIO DEL AYUNTAMIENTO

MIER Y NORIEGA, NUEVO LEÓN A 18 DE AGOSTO DEL 2022.



Usr: supervisor  
Rep: rptEstadoSituacionFinanciera

**MUNICIPIO DE MIER Y NORIEGA**  
**NUEVO LEON**  
Estado de Situación Financiera  
Al 30/jun./2022

Fecha y hora de Impresión | 24/ago /2022  
10:18 a. m.

ACTIVO		2022		PASIVO		2022	
<b>ACTIVO CIRCULANTE</b>		<b>\$25,389,663.43</b>	<b>\$7,917,360.77</b>	<b>PASIVO CIRCULANTE</b>		<b>\$12,430,930.07</b>	<b>\$5,975,680.20</b>
<i>EFFECTIVO Y EQUIVALENTES</i>		<i>\$20,256,426.43</i>	<i>\$4,313,481.25</i>	<i>CUENTAS POR PAGAR A CORTO PLAZO</i>		<i>\$12,430,930.07</i>	<i>\$5,975,680.20</i>
EFFECTIVO		\$96,708.00		SERVICIOS PERSONALES POR PAGAR A CORTO PLAZO		\$9,600.00	
BANCOS/TESORERÍA		\$20,158,718.43		PROVEEDORES POR PAGAR A CORTO PLAZO		\$8,695,131.60	
INVERSIONES TEMPORALES (HASTA 3 MESES)		\$1,000.00		RETENCIONES Y CONTRIBUCIONES POR PAGAR A CORTO PI		\$716,194.80	
<i>DERECHOS A RECIBIR EFECTIVO O EQUIVALENTES</i>		<i>\$5,133,237.00</i>	<i>\$3,603,879.52</i>	OTRAS CUENTAS POR PAGAR A CORTO PLAZO		\$3,010,003.67	
DEUDORES DIVERSOS POR COBRAR A CORTO PLAZO		\$159,448.15		<b>Total de Pasivos Circulantes</b>		<b>\$12,430,930.07</b>	<b>\$5,975,680.20</b>
INGRESOS POR RECUPERAR A CORTO PLAZO		\$4,877,996.00		<b>PASIVO NO CIRCULANTE</b>		<b>\$0.00</b>	<b>\$0.00</b>
DEUDORES POR ANTICIPOS DE LA TESORERÍA A CORTO PLAZO		\$79,515.85		<b>Total del Pasivo</b>		<b>\$12,430,930.07</b>	<b>\$5,975,680.20</b>
OTROS DERECHOS A RECIBIR EFECTIVO O EQUIVALENTES /		\$16,277.00		<b>HACIENDA PÚBLICA/ PATRIMONIO</b>			
<b>Total de Activos Circulantes</b>		<b>\$25,389,663.43</b>	<b>\$7,917,360.77</b>	<b>HACIENDA PÚBLICA/PATRIMONIO CONTRIBUIDO</b>		<b>\$0.00</b>	<b>\$0.00</b>
<b>ACTIVO NO CIRCULANTE</b>		<b>\$45,553,911.34</b>	<b>\$35,188,379.64</b>	<b>HACIENDA PÚBLICA /PATRIMONIO GENERADO</b>		<b>\$58,512,644.70</b>	<b>\$37,130,060.21</b>
<i>BIENES INMUEBLES, INFRAESTRUCTURA Y CONSTRUCCIONES EN PROCESO EN BIENES DE DOMINIO PÚBLICO</i>		<i>\$43,521,646.28</i>	<i>\$33,645,914.58</i>	<i>RESULTADOS DEL EJERCICIO (AHORRO/ DESAHORRO)</i>		<i>\$21,382,584.49</i>	<i>\$20,062,317.06</i>
CONSTRUCCIONES EN PROCESO EN BIENES DE DOMINIO PÚBLICO		\$37,419,412.03		<i>RESULTADOS DE EJERCICIOS ANTERIORES</i>		<i>\$37,130,060.21</i>	<i>\$17,067,743.15</i>
CONSTRUCCIONES EN PROCESO EN BIENES PROPIOS		\$6,102,234.25		<b>EXCESO O INSUFICIENCIA EN LA ACTUALIZACIÓN DE LA H</b>		<b>\$0.00</b>	<b>\$0.00</b>
<i>BIENES MUEBLES</i>		<i>\$2,032,265.06</i>	<i>\$1,542,465.06</i>	<b>Total Hacienda Pública/Patrimonio</b>		<b>\$58,512,644.70</b>	<b>\$37,130,060.21</b>
MOBILIARIO Y EQUIPO DE ADMINISTRACIÓN		\$130,871.55		<b>Total del Pasivo y Hacienda Pública/Patrimonio</b>		<b>\$70,943,574.77</b>	<b>\$43,105,740.41</b>
VEHÍCULOS Y EQUIPO DE TRANSPORTE		\$1,758,100.00					
MAQUINARIA, OTROS EQUIPOS Y HERRAMIENTAS		\$143,293.51					
<b>Total de Activos No Circulantes</b>		<b>\$45,553,911.34</b>	<b>\$35,188,379.64</b>				
<b>Total del Activo</b>		<b>\$70,943,574.77</b>	<b>\$43,105,740.41</b>				



Usu supervisor  
Rep rptEstadoSituacionFinanciera

MUNICIPIO DE MIER Y NORIEGA  
NUEVO LEON  
Estado de Situación Financiera  
Al 30/jun./2022

Fecha y 24/ago/2022  
hora de Impresión 10:15 a. m.

2022

"Bajo protesta de decir verdad declaramos que los Estados Financieros y sus notas, son razonablemente correctos y son responsabilidad del emisor".

SANTANA MARTINEZ PEÑA  
PRESIDENTE MUNICIPAL




PRESIDENCIA MUNICIPAL  
H. AYUNTAMIENTO  
2021-2024  
MIER Y NORIEGA, N.L.

ING. VICTOR MANUEL & SOUIVEL MARTINEZ  
TESORERO MUNICIPAL



TESORERIA MUNICIPAL  
H. AYUNTAMIENTO  
2021-2024  
MIER Y NORIEGA, N.L.



MUNICIPIO DE MIER Y NORIEGA  
NUEVO LEON

Estado de Actividades

Del 01/ene./2022 al 30/jun./2022

Usu: supervisor

Rep: rptEstadoActividades

Fecha y hora de Impresión 24/ago/2022  
10:20 a.m.

	<u>2022</u>	<u>2021</u>
<b>INGRESOS Y OTROS BENEFICIOS</b>		
<b>INGRESOS DE GESTIÓN</b>	\$602,999.66	\$789,914.07
IMPUESTOS	\$105,366.08	\$90,137.00
IMPUESTOS SOBRE EL PATRIMONIO	\$104,019.00	\$88,047.00
ACCESORIOS DE IMPUESTOS	\$0.00	\$206.00
OTROS IMPUESTOS	\$1,347.08	\$1,884.00
DERECHOS	\$465,059.58	\$685,357.07
APROVECHAMIENTOS	\$32,574.00	\$14,420.00
<b>PARTICIPACIONES, APORTACIONES, CONVENIOS, INCENTIVOS DERIVADOS DE LA COLABORACIÓN FISCAL, FONDOS DISTINTOS DE APORTACIONES, TRANSFERENCIAS, ASIGNACIONES, SUBSIDIOS Y SUBVENCIONES, Y PENSIONES Y JUBILACIONES</b>	\$48,074,165.90	\$32,960,007.22
PARTICIPACIONES, APORTACIONES, CONVENIOS, INCENTIVOS DERIVADOS DE LA COLABORACIÓN FISCAL Y FONDOS DISTINTOS DE APORTACIONES	\$48,074,165.90	\$32,960,007.22
PARTICIPACIONES	\$26,398,441.59	\$18,391,475.30
APORTACIONES	\$21,675,724.31	\$14,568,531.92
<b>OTROS INGRESOS Y BENEFICIOS</b>	\$18,283.55	\$1,921.14
INGRESOS FINANCIEROS	\$10,283.55	\$1,921.14
OTROS INGRESOS FINANCIEROS	\$10,283.55	\$1,921.14
OTROS INGRESOS Y BENEFICIOS VARIOS	\$8,000.00	\$0.00
OTROS INGRESOS Y BENEFICIOS VARIOS	\$8,000.00	\$0.00
<b>Total de Ingresos y Otros Beneficios</b>	<b>\$48,695,449.11</b>	<b>\$33,751,842.43</b>
<b>GASTOS Y OTRAS PÉRDIDAS</b>		
<b>GASTOS DE FUNCIONAMIENTO</b>	\$24,543,524.48	\$22,068,633.76
SERVICIOS PERSONALES	\$10,076,086.00	\$14,884,749.84
MATERIALES Y SUMINISTROS	\$6,078,635.68	\$2,952,678.50
SERVICIOS GENERALES	\$8,388,802.80	\$4,231,205.42
TRANSFERENCIAS, ASIGNACIONES, SUBSIDIOS Y OTRAS AYUDAS	\$2,755,390.14	\$1,105,733.00
AYUDAS SOCIALES	\$2,755,390.14	\$1,105,733.00
PARTICIPACIONES Y APORTACIONES	\$0.00	\$0.00
INTERESES, COMISIONES Y OTROS GASTOS DE LA DEUDA PÚBLICA	\$0.00	\$0.00
OTROS GASTOS Y PÉRDIDAS EXTRAORDINARIAS	\$13,950.00	\$11,313.00
OTROS GASTOS	\$13,950.00	\$11,313.00
<b>INVERSIÓN PÚBLICA</b>	\$0.00	\$0.00
<b>Total de Gastos y otras Pérdidas</b>	<b>\$27,312,864.62</b>	<b>\$23,185,679.76</b>
<b>Resultado del Ejercicio (Ahorro/Desahorro)</b>	<b>\$21,382,584.49</b>	<b>\$10,566,162.67</b>



MUNICIPIO DE MIER Y NORIEGA  
NUEVO LEON

Estado de Actividades

Del 01/ene./2022 al 30/jun./2022

Usr supervisor  
Rep: rptEstadoActividades

Fecha y hora de Impresión 24 ago /2022 10:20 a. m.

2022

2021

"Bajo protesta de decir verdad declaramos que los Estados Financieros y sus notas, son razonablemente correctos y son responsabilidad del emisor".

SANTANA MARTINEZ PENA  
PRESIDENTE MUNICIPAL



ING. VICTOR MANUEL ESQUIVEL MARTINEZ

TESORERO MUNICIPAL





Usu: supervisor  
Rep: rptEstadoVariacionHacienda

**MUNICIPIO DE MIER Y NORIEGA  
NUEVO LEON**  
Estado de Variación en la Hacienda Pública  
Del 01/ene/2022 Al 30/jun./2022

Fecha y hora de Impresión: 24/ago./2022 10:23 a. m.

Concepto	Hacienda Publica/ Patrimonio Contribuido	Hacienda Publica/ Patrimonio Generado De Ejercicios Anteriores	Hacienda Publica/ Patrimonio Generado Del Ejercicio	Exceso o Insuficiencia en la Actualización de la Hacienda Pública / Patrimonio	Total
<b>HACIENDA PÚBLICA/PATRIMONIO CONTRIBUIDO NETO DE 2021</b>	\$0.00	\$0.00	\$0.00	\$0.00	\$0.00
APORTACIONES	\$0.00	\$0.00	\$0.00	\$0.00	\$0.00
DONACIONES DE CAPITAL	\$0.00	\$0.00	\$0.00	\$0.00	\$0.00
ACTUALIZACIÓN DE LA HACIENDA PÚBLICA/PATRIMONIO	\$0.00	\$0.00	\$0.00	\$0.00	\$0.00
<b>HACIENDA PÚBLICA /PATRIMONIO GENERADO NETO DE 2021</b>	\$0.00	\$17,067,743.16	\$20,062,317.05	\$0.00	\$37,130,060.21
RESULTADOS DEL EJERCICIO (AHORRO/ DESAHORRO)	\$0.00	\$0.00	\$20,062,317.05	\$0.00	\$20,062,317.05
RESULTADOS DE EJERCICIOS ANTERIORES	\$0.00	\$17,067,743.16	\$0.00	\$0.00	\$17,067,743.16
REVALÚOS	\$0.00	\$0.00	\$0.00	\$0.00	\$0.00
RESERVAS	\$0.00	\$0.00	\$0.00	\$0.00	\$0.00
<b>RECTIFICACIONES DE RESULTADOS DE EJERCICIOS ANTERIORES</b>	\$0.00	\$0.00	\$0.00	\$0.00	\$0.00
<b>EXCESO O INSUFICIENCIA EN LA ACTUALIZACIÓN DE LA HACIENDA PÚBLICA/ PATRIMONIO NETO DE 2021</b>	\$0.00	\$0.00	\$0.00	\$0.00	\$0.00
RESULTADO POR POSICIÓN MONETARIA	\$0.00	\$0.00	\$0.00	\$0.00	\$0.00
RESULTADO POR TENENCIA DE ACTIVOS NO MONETARIOS	\$0.00	\$0.00	\$0.00	\$0.00	\$0.00
<b>HACIENDA PÚBLICA / PATRIMONIO NETO FINAL DE 2021</b>	\$0.00	\$17,067,743.16	\$20,062,317.05	\$0.00	\$37,130,060.21
<b>CAMBIOS EN LA HACIENDA PÚBLICA/PATRIMONIO CONTRIBUIDO NETO DE 2022</b>	\$0.00	\$0.00	\$0.00	\$0.00	\$0.00
APORTACIONES	\$0.00	\$0.00	\$0.00	\$0.00	\$0.00
DONACIONES DE CAPITAL	\$0.00	\$0.00	\$0.00	\$0.00	\$0.00
ACTUALIZACIÓN DE LA HACIENDA PÚBLICA/PATRIMONIO	\$0.00	\$0.00	\$0.00	\$0.00	\$0.00
<b>VARIACIONES DE LA HACIENDA PÚBLICA / PATRIMONIO GENERADO NETO DE 2022</b>	\$0.00	\$20,062,317.05	\$1,320,267.44	\$0.00	\$21,382,584.49
RESULTADOS DEL EJERCICIO (AHORRO/ DESAHORRO)	\$0.00	\$0.00	\$21,382,584.49	\$0.00	\$21,382,584.49
RESULTADOS DE EJERCICIOS ANTERIORES	\$0.00	\$20,062,317.05	-\$20,062,317.05	\$0.00	\$0.00
REVALÚOS	\$0.00	\$0.00	\$0.00	\$0.00	\$0.00
RESERVAS	\$0.00	\$0.00	\$0.00	\$0.00	\$0.00
<b>RECTIFICACIONES DE RESULTADOS DE EJERCICIOS ANTERIORES</b>	\$0.00	\$0.00	\$0.00	\$0.00	\$0.00
<b>CAMBIOS EN EL EXCESO O INSUFICIENCIA EN LA ACTUALIZACIÓN DE LA HACIENDA PÚBLICA/ PATRIMONIO NETO DE 2022</b>	\$0.00	\$0.00	\$0.00	\$0.00	\$0.00
RESULTADO POR POSICIÓN MONETARIA	\$0.00	\$0.00	\$0.00	\$0.00	\$0.00
RESULTADO POR TENENCIA DE ACTIVOS NO MONETARIOS	\$0.00	\$0.00	\$0.00	\$0.00	\$0.00
<b>HACIENDA PÚBLICA / PATRIMONIO NETO FINAL DE 2022</b>	\$0.00	\$37,130,060.21	\$21,382,584.49	\$0.00	\$58,512,644.70





Usu: supervisor  
Rep: rptEstadoVariacionHacienda

**MUNICIPIO DE MIER Y NORIEGA**  
**NUEVO LEON**  
**Estado de Variación en la Hacienda Pública**  
**Del 01/ene/2022 Al 30/jun./2022**


Fecha y hora de Impresión | 24/ago./2022  
10:23 a. m.

Concepto	Hacienda Publica/ Patrimonio Contribuido	Hacienda Publica/ Patrimonio Generado De Ejercicios Anteriores	Hacienda Publica/ Patrimonio Generado Del Ejercicio	Exceso o Insuficiencia en la Actualización de la Hacienda Pública / Patrimonio	Total
----------	---	---	--	--	-------

"Bajo protesta de decir verdad declaramos que los Estados Financieros y sus notas, son razonablemente correctos y son responsabilidad del emisor".

  
SANTANA MARTINEZ PEÑA  
PRESIDENTE MUNICIPAL



  
ING. VICTOR MANUEL ESQUIVEL MARTINEZ  
TESORERO MUNICIPAL






MUNICIPIO DE MIER Y NORIEGA  
NUEVO LEON  
Estado de Flujos de Efectivo  
Del 01/ene/2022 Al 30/jun./2022

Dir supervisor  
Rep rptEstadoFlujosEfectivo

Fecha y Hora de Impresión: 24 Mayo, 2022 10:25 a.m.

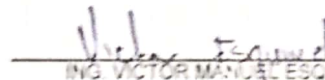
Concepto	2022	2021
<b>FLUJOS DE EFECTIVO DE LAS ACTIVIDADES DE OPERACIÓN</b>		
<b>ORIGEN</b>	<b>\$48,885,185.88</b>	<b>\$68,812,808.43</b>
IMPUESTOS	\$105,366.88	\$113,871.80
DERECHOS	\$465,009.58	\$608,491.37
APROVECHAMIENTOS	\$12,574.00	\$20,020.00
INGRESOS POR VENTA DE BIENES Y PRESTACIÓN DE SERVICIOS	\$8,000.00	\$0.00
PARTICIPACIONES, APORTACIONES, CONVENIOS, INCENTIVOS DERIVADOS DE LA COLABORACIÓN FISCAL Y FONDOS DISTINTOS DE APORTACIONES	\$48,074,195.50	\$68,549,556.06
<b>APLICACIÓN</b>	<b>\$36,999,706.43</b>	<b>\$55,991,269.84</b>
SERVICIOS PERSONALES	\$10,076,088.00	\$28,422,374.80
MATERIALES Y SUMINISTROS	\$6,073,839.88	\$6,395,177.96
SERVICIOS GENERALES	\$8,988,802.80	\$11,829,567.82
AYUDAS SOCIALES	\$2,755,360.14	\$2,398,004.99
OTRAS APLICACIONES DE OPERACIÓN	\$9,705,736.61	\$1,388,134.57
<b>FLUJOS NETOS DE EFECTIVO POR ACTIVIDADES DE OPERACIÓN</b>	<b>\$17,885,480.13</b>	<b>\$12,821,538.59</b>
<b>FLUJOS DE EFECTIVO DE LAS ACTIVIDADES DE INVERSIÓN</b>		
<b>APLICACIÓN</b>	<b>\$1,742,514.95</b>	<b>\$18,077,478.57</b>
BIENES INMUEBLES, INFRAESTRUCTURA Y CONSTRUCCIONES EN PROCESO	\$1,737,714.95	\$18,077,478.57
BIENES MUEBLES	\$4,800.00	\$0.00
<b>FLUJOS NETOS DE EFECTIVO POR ACTIVIDADES DE INVERSIÓN</b>	<b>-\$1,742,514.95</b>	<b>-\$18,077,478.57</b>
<b>FLUJO DE EFECTIVO DE LAS ACTIVIDADES DE FINANCIAMIENTO</b>		
<b>INCREMENTO/DISMINUCIÓN NETA EN EL EFECTIVO Y EQUIVALENTES AL EFECTIVO</b>	<b>\$15,842,845.18</b>	<b>\$804,281.92</b>
EFECTIVO Y EQUIVALENTES AL EFECTIVO AL INICIO DEL EJERCICIO	\$4,313,481.25	\$3,709,279.33
EFECTIVO Y EQUIVALENTES AL EFECTIVO AL FINAL DEL EJERCICIO	\$20,256,426.43	\$4,313,481.25

"Bajo protesta de decir verdad declaramos que los Estados Financieros y sus notas, son razonablemente correctos y son responsabilidad del emisor".

  
SANTANA MARTINEZ PEÑA

PRESIDENTE MUNICIPAL



  
ING VICTOR MANUEL ESCUMEL MARES

TESORERO MUNICIPAL





Usu supervisor  
Rep rptEstadoAnaliticoDeActivosYPasivos

MUNICIPIO DE MIER Y NORIEGA  
NUEVO LEON

Reporte Analítico del Activo  
Del 01/ene./2022 al 30/jun./2022

Fecha y hora de Impresión | 24/ago./2022  
10:26 a. m.

Cuenta Contable		Saldo Inicial	Cargos del periodo	Abonos del periodo	Saldo Final	Flujo del Periodo
<b>1000</b>	<b>ACTIVO</b>	<b>\$43,105,740.41</b>	<b>\$110,976,605.15</b>	<b>\$83,138,770.79</b>	<b>\$70,943,574.77</b>	<b>\$27,837,834.36</b>
1100	ACTIVO CIRCULANTE	\$7,917,360.77	\$100,611,073.45	\$83,138,770.79	\$25,389,663.43	\$17,472,302.66
1110	EFFECTIVO Y EQUIVALENTES	\$4,313,481.25	\$50,236,012.51	\$34,293,067.33	\$20,256,426.43	\$15,942,945.18
1111	EFFECTIVO	\$0.00	\$150,000.00	\$53,292.00	\$96,708.00	\$96,708.00
1112	BANCOS/TESORERÍA	\$4,312,481.25	\$50,086,012.51	\$34,239,775.33	\$20,156,718.43	\$15,846,237.18
1114	INVERSIONES TEMPORALES (HASTA 3 MESES)	\$1,000.00	\$0.00	\$0.00	\$1,000.00	\$0.00
1120	DERECHOS A RECIBIR EFFECTIVO O EQUIVALENTES	\$3,603,879.52	\$50,375,060.94	\$48,845,703.46	\$5,133,237.00	\$1,529,357.48
1122	CUENTAS POR COBRAR A CORTO PLAZO	\$0.00	\$48,082,165.90	\$48,082,165.90	\$0.00	\$0.00
1123	DEUDORES DIVERSOS POR COBRAR A CORTO PLAZO	\$29,999.67	\$277,103.38	\$147,654.90	\$159,448.15	\$129,448.48
1124	INGRESOS POR RECUPERAR A CORTO PLAZO	\$3,466,442.00	\$2,014,553.66	\$602,999.66	\$4,877,996.00	\$1,411,554.00
1125	DEUDORES POR ANTICIPOS DE LA TESORERÍA A CORTO PLAZO	\$79,515.85	\$0.00	\$0.00	\$79,515.85	\$0.00
1129	OTROS DERECHOS A RECIBIR EFFECTIVO O EQUIVALENTES A CC	\$27,922.00	\$1,238.00	\$12,883.00	\$16,277.00	-\$11,645.00
<b>1200</b>	<b>ACTIVO NO CIRCULANTE</b>	<b>\$35,188,379.64</b>	<b>\$10,365,531.70</b>	<b>\$0.00</b>	<b>\$45,553,911.34</b>	<b>\$10,365,531.70</b>
1230	BIENES INMUEBLES, INFRAESTRUCTURA Y CONSTRUCCIONES EN P	\$33,645,914.58	\$9,875,731.70	\$0.00	\$43,521,646.28	\$9,875,731.70
1235	CONSTRUCCIONES EN PROCESO EN BIENES DE DOMINIO PÚBLI	\$27,543,680.33	\$9,875,731.70	\$0.00	\$37,419,412.03	\$9,875,731.70
1236	CONSTRUCCIONES EN PROCESO EN BIENES PROPIOS	\$6,102,234.25	\$0.00	\$0.00	\$6,102,234.25	\$0.00
1240	BIENES MUEBLES	\$1,542,465.06	\$489,800.00	\$0.00	\$2,032,265.06	\$489,800.00
1241	MOBILIARIO Y EQUIPO DE ADMINISTRACIÓN	\$126,071.55	\$4,800.00	\$0.00	\$130,871.55	\$4,800.00
1244	VEHÍCULOS Y EQUIPO DE TRANSPORTE	\$1,273,100.00	\$485,000.00	\$0.00	\$1,758,100.00	\$485,000.00
1246	MAQUINARIA, OTROS EQUIPOS Y HERRAMIENTAS	\$143,293.51	\$0.00	\$0.00	\$143,293.51	\$0.00



Usu: supervisor  
 Rep rptEstadoAnaliticoDeActivosYPasivos

**MUNICIPIO DE MIER Y NORIEGA  
 NUEVO LEON**

**Reporte Analítico del Activo  
 Del 01/ene./2022 al 30/jun./2022**


Fecha y hora de Impresión | 24/ago /2022  
 10:26 a. m.

Cuenta Contable	Saldo Inicial	Cargos del periodo	Abonos del periodo	Saldo Final	Flujo del Periodo
-----------------	---------------	--------------------	--------------------	-------------	-------------------

"Bajo protesta de decir verdad declaramos que los Estados Financieros y sus notas, son razonablemente correctos y son responsabilidad del emisor".

*Santana Martinez Penas*  
 SANTANA MARTINEZ PENAS

PRESIDENTE MUNICIPAL



*Victor Manuel Esquivel Martinez*  
 ING. VICTOR MANUEL ESQUIVEL MARTINEZ

TESORERO MUNICIPAL





Usr: supervisor  
 Rep: rptEstadoAnaliticoDeActivosYPasivos

**MUNICIPIO DE MIER Y NORIEGA  
 NUEVO LEON**

**Reporte Analítico del Pasivo  
 Del 01/ene./2022 al 30/jun./2022**

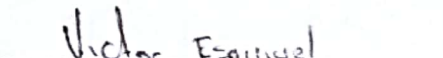
Fecha y hora de Impresión | 24/ago./2022  
 10:21 a. m.

Cuenta Contable		Saldo Inicial	Cargos del periodo	Abonos del periodo	Saldo Final	Flujo del Periodo
<b>2000</b>	<b>PASIVO</b>	<b>\$5,975,680.20</b>	<b>\$31,895,734.45</b>	<b>\$38,350,984.32</b>	<b>\$12,430,930.07</b>	<b>\$6,455,249.87</b>
2100	PASIVO CIRCULANTE	\$5,975,680.20	\$31,895,734.45	\$38,350,984.32	\$12,430,930.07	\$6,455,249.87
2110	CUENTAS POR PAGAR A CORTO PLAZO	\$5,975,680.20	\$31,895,734.45	\$38,350,984.32	\$12,430,930.07	\$6,455,249.87
2111	SERVICIOS PERSONALES POR PAGAR A CORTO PLAZO	\$9,600.00	\$10,076,086.00	\$10,076,086.00	\$9,600.00	\$0.00
2112	PROVEEDORES POR PAGAR A CORTO PLAZO	\$1,226,823.73	\$15,141,947.36	\$22,610,255.23	\$8,695,131.60	\$7,468,307.87
2113	CONTRATISTAS POR OBRAS PÚBLICAS POR PAGAR A CORTO PL	\$0.00	\$1,737,714.95	\$1,737,714.95	\$0.00	\$0.00
2115	TRANSFERENCIAS OTORGADAS POR PAGAR A CORTO PLAZO	\$0.00	\$2,755,390.14	\$2,755,390.14	\$0.00	\$0.00
2117	RETENCIONES Y CONTRIBUCIONES POR PAGAR A CORTO PLAZC	\$729,256.80	\$1,184,600.00	\$1,171,538.00	\$716,194.80	-\$13,062.00
2119	OTRAS CUENTAS POR PAGAR A CORTO PLAZO	\$4,009,999.67	\$999,996.00	\$0.00	\$3,010,003.67	-\$999,996.00

"Bajo protesta de decir verdad declaramos que los Estados Financieros y sus notas, son razonablemente correctos y son responsabilidad del emisor".

  
 SANTANA MARTÍNEZ PEÑA  
 PRESIDENTE MUNICIPAL



  
 ING. VÍCTOR MANUEL ESQUIVEL MARTÍNEZ  
 TESORERO MUNICIPAL






MUNICIPIO DE MIER Y NORIEGA  
NUEVO LEON  
Endeudamiento Neto

Usu: supervisor  
Rep: rptEndeudamientoNeto

Del 01/ago./2022 Al 30/jun./2022

Fecha y hora de Impresión 24/ago/2022 10:31 a. m.

Identificación de Crédito o Instrumento	Contratación/Colocación	Amortización	Endeudamiento Neto
	A	B	C=A-B
<b>Créditos Bancarios</b>			
Total Créditos Bancarios	\$0.00	\$0.00	\$0.00
<b>Otros Instrumentos de Deuda</b>			
Total Otros Instrumentos de Deuda	\$0.00	\$0.00	\$0.00
<b>Total</b>	<b>\$0.00</b>	<b>\$0.00</b>	<b>\$0.00</b>



SANTANA MARTINEZ PENA

PRESIDENTE MUNICIPAL





ING. VICTOR MANUEL ESQUIVEL MARTINEZ

TESORERO MUNICIPAL





Usu supervisor  
Rep: rptEstadoAnaliticoDeudaYPasivos

MUNICIPIO DE MIER Y NORIEGA  
NUEVO LEON  
Estado Analítico de la Deuda y Otros Pasivos  
Del 01/ene./2022 Al 30/jun./2022

Fecha y hora de Impresión | 24/ago./2022  
10:27 a. m.

Denominación de las Deudas	Moneda de Contratación	Institución o País Acreedor	Saldo Inicial del Periodo	Saldo Final del Periodo
<b>DEUDA PÚBLICA</b>				
<b>Corto Plazo</b>				
<b>Deuda Interna</b>				
Instituciones de Crédito	Peso	México		
Títulos y Valores	Peso	México	\$0.00	\$0.00
Arrendamientos Financieros	Peso	México	\$0.00	\$0.00
			\$0.00	\$0.00
<b>Deuda Externa</b>				
Organismos Financieros Internacionales	Peso	México		
Deuda Bilateral	Peso	México	\$0.00	\$0.00
Títulos y Valores	Peso	México	\$0.00	\$0.00
Arrendamientos Financieros	Peso	México	\$0.00	\$0.00
Subtotal Corto Plazo	Peso	México	\$0.00	\$0.00
			\$0.00	\$0.00
<b>Largo Plazo</b>				
<b>Deuda Interna</b>				
Instituciones de Crédito	Peso	México		
Títulos y Valores	Peso	México	\$0.00	\$0.00
Arrendamientos Financieros	Peso	México	\$0.00	\$0.00
			\$0.00	\$0.00
<b>Deuda Externa</b>				
Organismos Financieros Internacionales	Peso	México		
Deuda Bilateral	Peso	México	\$0.00	\$0.00
Títulos y Valores	Peso	México	\$0.00	\$0.00
Arrendamientos Financieros	Peso	México	\$0.00	\$0.00
Subtotal Largo Plazo	Peso	México	\$0.00	\$0.00
			\$0.00	\$0.00
<b>Otros Pasivos</b>				
Total Deuda y Otros Pasivos	Peso	México	\$5,975,680.20	\$12,430,930.07
			\$5,975,680.20	\$12,430,930.07




Usu supervisor  
Rep rptEstadoAnaliticoDeudaYPasivos


MUNICIPIO DE MIER Y NORIEGA  
NUEVO LEON  
Estado Analítico de la Deuda y Otros Pasivos  
Del 01/ene./2022 Al 30/jun./2022

Fecha y hora de Impresión | 24/ago./2022  
10:27 a. m.

Denominación de las Deudas	Moneda de Contratación	Institución o País Acreedor	Saldo Inicial del Periodo	Saldo Final del Periodo
<b>DEUDA PÚBLICA</b>				

"Bajo protesta de decir verdad declaramos que los Estados Financieros y sus notas, son razonablemente correctos y son responsabilidad del emisor".

  
SANTANA MARTÍNEZ PEÑA  
PRESIDENTE MUNICIPAL



  
ING. VÍCTOR MANUEL ESCQUIVEL MARTÍNEZ  
TESORERO MUNICIPAL








Usu supervisor  
Rep rptConciliacionPresupuestal

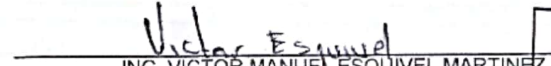
**MUNICIPIO DE MIER Y NORIEGA**  
**NUEVO LEON**  
**Conciliación entre los Ingresos Presupuestarios y Contables**  
**Correspondiente Del 01/ene./2022 al 30/jun./2022**

Fecha y | 24/ago./2022  
hora de Impresión | 10:27 a. m.

<b>1.-TOTAL DE INGRESOS PRESUPUESTARIOS</b>	<b>\$48,685,165.56</b>
<b>2. MÁS INGRESOS CONTABLES NO PRESUPUESTARIOS</b>	<b>\$10,283.55</b>
2.1 INGRESOS FINANCIEROS	\$10,283.55
<b>3. MENOS INGRESOS PRESUPUESTARIOS NO CONTABLES</b>	<b>\$0.00</b>
<b>4. TOTAL DE INGRESOS CONTABLES</b>	<b>\$48,695,449.11</b>

  
SANTANA MARTINEZ PEÑA  
PRESIDENTE MUNICIPAL



  
ING. VICTOR MANUEL ESQUIVEL MARTINEZ  
TESORERO MUNICIPAL






Usu supervisor  
Rep: rptConciliacionPresupuestal


**MUNICIPIO DE MIER Y NORIEGA**  
**NUEVO LEON**  
**Conciliación entre los Egresos Presupuestarios y los Gastos Contables**  
**Correspondiente Del 01/ene./2022 al 30/jun./2022**

Fecha y 24/ago./2022  
hora de Impresión 10:28 a. m.

<b>1.-TOTAL DE EGRESOS PRESUPUESTARIOS</b>	<b>\$29,041,429.57</b>
<b>2. MENOS EGRESOS PRESUPUESTARIOS NO CONTABLES</b>	<b>\$1,742,514.95</b>
2.3 MOBILIARIO Y EQUIPO DE ADMINISTRACIÓN	\$4,800.00
2.12 OBRA PÚBLICA EN BIENES DE DOMINIO PÚBLICO	\$1,737,714.95
<b>3. MÁS GASTOS CONTABLES NO PRESUPUESTARIOS</b>	<b>\$13,950.00</b>
3.6 OTROS GASTOS	\$13,950.00
<b>4. TOTAL DE GASTOS CONTABLES</b>	<b>\$27,312,864.62</b>

  
SANTANA MARTINEZ PEÑA  
PRESIDENTE MUNICIPAL



  
ING. VICTOR MANUEL ESQUIVEL MARTINEZ  
TESORERO MUNICIPAL





MUNICIPIO DE MIER Y NORIEGA  
NUEVO LEON  
Informe de Pasivos Contingentes  
al 30/jun./2022


Usu: supervisor  
Rep: rptPasivosContingentes

Fecha y hora de Impresión | 24/ago /2022  
10:28 a. m.

"En Cumplimiento a lo dispuesto en los artículos 46, Fracción I, Inciso f), y 52 de la Ley General de Contabilidad Gubernamental y de conformidad con lo establecido en el Capítulo VII, Numeral, II, Inciso h) del Manual de Contabilidad Gubernamental emitido por el CONAC, el Ente Público informa lo siguiente:"

SIN INFORMACIÓN QUE REVELAR

"Bajo protesta de decir verdad declaramos que los Estados Financieros y sus notas, son razonablemente correctos y son responsabilidad del emisor".



SANTANA MARTINEZ PENAL


PRESIDENTE MUNICIPAL





ING. VICTOR MANUEL ESQUIVEL MARTINEZ

TESORERO MUNICIPAL





Usu: supervisor  
Rep: rptEstadoPresupuestoEgresos\_CP\_CTO

**MUNICIPIO DE MIER Y NORIEGA  
NUEVO LEON**  
Estado Analítico del Ejercicio del Presupuesto de Egresos  
Clasificación por Objeto del Gasto (Capítulo y Concepto)  
| Del 01/ene./2022 Al 30/jun./2022

Fecha y hora de Impresión | 24/ago./2022  
10:30 a. m.

Concepto	Egresos					Subejercicio 6 = ( 3 - 4 )
	Aprobado	Ampliaciones / (Reducciones)	Modificado	Devengado	Pagado	
	1	2	3=(1+2)	4	5	
<b>SERVICIOS PERSONALES</b>	<b>\$22,714,320.00</b>	<b>-\$84,386.00</b>	<b>\$22,629,934.00</b>	<b>\$10,076,086.00</b>	<b>\$10,076,086.00</b>	<b>\$12,553,848.00</b>
REMUNERACIONES AL PERSONAL DE CARÁCTER PERMANENTE	\$19,195,200.00	\$0.00	\$19,195,200.00	\$9,156,693.00	\$9,156,693.00	\$10,038,507.00
REMUNERACIONES AL PERSONAL DE CARÁCTER TRANSITORIO	\$1,919,520.00	-\$120,000.00	\$1,799,520.00	\$480,300.00	\$480,300.00	\$1,319,220.00
REMUNERACIONES ADICIONALES Y ESPECIALES	\$1,599,600.00	\$3,614.00	\$1,603,214.00	\$407,093.00	\$407,093.00	\$1,196,121.00
OTRAS PRESTACIONES SOCIALES Y ECONÓMICAS	\$0.00	\$32,000.00	\$32,000.00	\$32,000.00	\$32,000.00	\$0.00
<b>MATERIALES Y SUMINISTROS</b>	<b>\$9,368,300.00</b>	<b>\$857,933.50</b>	<b>\$10,226,233.50</b>	<b>\$6,078,635.68</b>	<b>\$6,078,635.68</b>	<b>\$4,147,597.82</b>
MATERIALES DE ADMINISTRACIÓN, EMISIÓN DE DOCUMENTOS	\$600,000.00	\$228,382.00	\$828,382.00	\$828,378.30	\$828,378.30	\$3.70
ALIMENTOS Y UTENSILIOS	\$0.00	\$978,381.00	\$978,381.00	\$1,273,698.02	\$1,273,698.02	-\$295,317.02
MATERIALES Y ARTÍCULOS DE CONSTRUCCIÓN Y DE REPARACIÓN	\$1,800,000.00	-\$564,000.00	\$1,236,000.00	\$94,741.00	\$94,741.00	\$1,141,259.00
PRODUCTOS QUÍMICOS, FARMACÉUTICOS Y DE LABORATORIO	\$0.00	\$6,241.50	\$6,241.50	\$6,179.01	\$6,179.01	\$62.49
COMBUSTIBLES, LUBRICANTES Y ADITIVOS	\$4,200,000.00	-\$10,683.00	\$4,189,317.00	\$2,485,117.25	\$2,485,117.25	\$1,704,199.75
VESTUARIO, BLANCOS, PRENDAS DE PROTECCIÓN Y ARTÍCULOS	\$268,300.00	\$188,905.00	\$457,205.00	\$291,913.00	\$291,913.00	\$165,292.00
HERRAMIENTAS, REFACCIONES Y ACCESORIOS MENORES	\$2,500,000.00	\$30,707.00	\$2,530,707.00	\$1,098,609.10	\$1,098,609.10	\$1,432,097.90
<b>SERVICIOS GENERALES</b>	<b>\$16,029,520.00</b>	<b>\$1,170,115.64</b>	<b>\$17,199,635.64</b>	<b>\$8,388,802.80</b>	<b>\$8,388,802.80</b>	<b>\$8,810,832.84</b>
SERVICIOS BÁSICOS	\$3,600,000.00	\$637,794.00	\$4,237,794.00	\$1,569,585.26	\$1,569,585.26	\$2,668,208.74
SERVICIOS DE ARRENDAMIENTO	\$1,100,000.00	-\$761,435.50	\$338,564.50	\$0.00	\$0.00	\$338,564.50
SERVICIOS PROFESIONALES, CIENTÍFICOS, TÉCNICOS Y OTROS	\$0.00	\$307,400.00	\$307,400.00	\$106,140.00	\$106,140.00	\$201,260.00
SERVICIOS FINANCIEROS, BANCARIOS Y COMERCIALES	\$15,520.00	\$333,305.00	\$348,825.00	\$383,185.23	\$383,185.23	-\$34,360.23
SERVICIOS DE INSTALACIÓN, REPARACIÓN, MANTENIMIENTO	\$250,000.00	\$2,857,815.95	\$3,107,815.95	\$2,569,445.02	\$2,569,445.02	\$538,370.93
SERVICIOS DE COMUNICACIÓN SOCIAL Y PUBLICIDAD	\$180,000.00	\$0.00	\$180,000.00	\$103,273.62	\$103,273.62	\$76,726.38
SERVICIOS DE TRASLADOS Y VIÁTICOS	\$884,000.00	\$328,236.00	\$1,212,236.00	\$1,136,585.68	\$1,136,585.68	\$75,650.32
SERVICIOS OFICIALES	\$350,000.00	\$1,523,187.19	\$1,873,187.19	\$1,838,397.99	\$1,838,397.99	\$34,789.20
OTROS SERVICIOS GENERALES	\$9,650,000.00	-\$4,056,187.00	\$5,593,813.00	\$682,190.00	\$682,190.00	\$4,911,623.00

SANTANA MARTINEZ PEÑA  
PRESIDENTE MUNICIPAL  
  
**PRESIDENCIA MUNICIPAL**  
H. AYUNTAMIENTO  
2021-2024  
MIER Y NORIEGA, N.L.

ING. VICTOR MANUEL ESQUIVEL MARTINEZ  
TESORERO MUNICIPAL  
  
**TESORERÍA MUNICIPAL**  
H. AYUNTAMIENTO  
2021-2024  
MIER Y NORIEGA, N.L.



Usu: supervisor  
 Rep: rptEstadoPresupuestoEgresos\_CP\_CTO

**MUNICIPIO DE MIER Y NORIEGA  
 NUEVO LEON**  
**Estado Analítico del Ejercicio del Presupuesto de Egresos**  
**Clasificación por Objeto del Gasto (Capítulo y Concepto)**  
 | Del 01/ene./2022 Al 30/jun./2022

Fecha y hora de Impresión | 24/ago./2022  
 10:30 a. m.

Concepto	Egresos					Subejercicio 6 = ( 3 - 4 )
	Aprobado	Ampliaciones / (Reducciones)	Modificado	Devengado	Pagado	
	1	2	3=(1+2)	4	5	
<b>TRANSFERENCIAS, ASIGNACIONES, SUBSIDIOS Y OT</b>	<b>\$2,200,477.51</b>	<b>\$812,000.00</b>	<b>\$3,012,477.51</b>	<b>\$2,755,390.14</b>	<b>\$2,755,390.14</b>	<b>\$257,087.37</b>
AYUDAS SOCIALES	\$2,200,477.51	\$812,000.00	\$3,012,477.51	\$2,755,390.14	\$2,755,390.14	\$257,087.37
<b>BIENES MUEBLES, INMUEBLES E INTANGIBLES</b>	<b>\$3,665,000.00</b>	<b>-\$54,625.00</b>	<b>\$3,610,375.00</b>	<b>\$4,800.00</b>	<b>\$4,800.00</b>	<b>\$3,605,575.00</b>
MOBILIARIO Y EQUIPO DE ADMINISTRACIÓN	\$250,000.00	-\$20,000.00	\$230,000.00	\$4,800.00	\$4,800.00	\$225,200.00
VEHÍCULOS Y EQUIPO DE TRANSPORTE	\$2,800,000.00	\$0.00	\$2,800,000.00	\$0.00	\$0.00	\$2,800,000.00
EQUIPO DE DEFENSA Y SEGURIDAD	\$250,000.00	\$0.00	\$250,000.00	\$0.00	\$0.00	\$250,000.00
MAQUINARIA, OTROS EQUIPOS Y HERRAMIENTAS	\$350,000.00	-\$34,625.00	\$315,375.00	\$0.00	\$0.00	\$315,375.00
ACTIVOS INTANGIBLES	\$15,000.00	\$0.00	\$15,000.00	\$0.00	\$0.00	\$15,000.00
<b>INVERSIÓN PÚBLICA</b>	<b>\$18,047,462.24</b>	<b>\$830,436.06</b>	<b>\$18,877,898.30</b>	<b>\$1,737,714.95</b>	<b>\$1,737,714.95</b>	<b>\$17,140,183.35</b>
OBRA PÚBLICA EN BIENES DE DOMINIO PÚBLICO	\$17,422,526.24	\$1,070,436.06	\$18,492,962.30	\$1,737,714.95	\$1,737,714.95	\$16,755,247.35
OBRA PÚBLICA EN BIENES PROPIOS	\$624,936.00	-\$240,000.00	\$384,936.00	\$0.00	\$0.00	\$384,936.00
<b>Total del Gasto</b>	<b>\$72,025,079.75</b>	<b>\$3,531,474.20</b>	<b>\$75,556,553.95</b>	<b>\$29,041,429.57</b>	<b>\$29,041,429.57</b>	<b>\$46,515,124.38</b>

*Santana Martinez*

SANTANA MARTINEZ PENA  
 PRESIDENTE MUNICIPAL



*Victor Esquivel*

ING. VICTOR MANUEL ESQUIVEL MARTINEZ  
 TESORERO MUNICIPAL





Usu supervisor  
Rep rptEstadoPresupuestoIngresosRB\_CP\_2019

**MUNICIPIO DE MIER Y NORIEGA**  
**NUEVO LEON**  
**Estado Analítico de Ingresos**  
**Del 01/ene./2022 Al 30/jun./2022**

Fecha y | 24/ago./2022  
hora de Impresión | 10:29 a. m.

Rubro de Ingreso	Ingreso					Diferencia (6=5-1)
	Estimado	Ampliaciones y Reducciones	Modificado	Devengados	Recaudado	
	(1)	(2)	(3=1+2)	(4)	(5)	
IMPUESTOS	\$124,777.93	\$0.00	\$124,777.93	\$105,366.08	\$105,366.08	-19,411.85
CUOTAS Y APORTACIONES DE SEGURIDAD SOCIAL	\$0.00	\$0.00	\$0.00	\$0.00	\$0.00	0.00
CONTRIBUCIONES DE MEJORAS	\$0.00	\$0.00	\$0.00	\$0.00	\$0.00	0.00
DERECHOS	\$15,593.90	\$0.00	\$15,593.90	\$465,059.58	\$465,059.58	449,465.68
PRODUCTOS	\$0.00	\$0.00	\$0.00	\$0.00	\$0.00	0.00
APROVECHAMIENTOS	\$0.00	\$0.00	\$0.00	\$32,574.00	\$32,574.00	32,574.00
INGRESOS POR VENTA DE BIENES, PRESTACIÓN DE SERVICIOS	\$0.00	\$0.00	\$0.00	\$8,000.00	\$8,000.00	8,000.00
PARTICIPACIONES, APORTACIONES, CONVENIOS, INCENTIVOS I	\$71,884,707.92	\$0.00	\$71,884,707.92	\$48,074,165.90	\$48,074,165.90	-23,810,542.02
TRANSFERENCIAS, ASIGNACIONES, SUBSIDIOS Y SUBVENCIONE	\$0.00	\$0.00	\$0.00	\$0.00	\$0.00	0.00
INGRESOS DERIVADOS DE FINANCIAMIENTOS	\$0.00	\$0.00	\$0.00	\$0.00	\$0.00	0.00
<b>Total</b>	<b>\$72,025,079.75</b>	<b>\$0.00</b>	<b>\$72,025,079.75</b>	<b>\$48,685,165.56</b>	<b>\$48,685,165.56</b>	<b>-23,339,914.19</b>
<b>Ingresos Excedentes</b>						

Estado Analítico de Ingresos por Fuente de Financiamiento	Ingreso					Diferencia (6=5-1)
	Estimado	Ampliaciones / (Reducciones)	Modificado	Devengados	Recaudado	
	(1)	(2)	(3=1+2)	(4)	(5)	

**Ingresos del Poder Ejecutivo Federal o Estatal y de los Municipios**

IMPUESTOS	\$124,777.93	\$0.00	\$124,777.93	\$105,366.08	\$105,366.08	-19,411.85
CUOTAS Y APORTACIONES DE SEGURIDAD SOCIAL	\$0.00	\$0.00	\$0.00	\$0.00	\$0.00	0.00
CONTRIBUCIONES DE MEJORAS	\$0.00	\$0.00	\$0.00	\$0.00	\$0.00	0.00
DERECHOS	\$15,593.90	\$0.00	\$15,593.90	\$465,059.58	\$465,059.58	449,465.68
PRODUCTOS	\$0.00	\$0.00	\$0.00	\$0.00	\$0.00	0.00
APROVECHAMIENTOS	\$0.00	\$0.00	\$0.00	\$32,574.00	\$32,574.00	32,574.00
PARTICIPACIONES, APORTACIONES, CONVENIOS, INCENTIVOS	\$71,884,707.92	\$0.00	\$71,884,707.92	\$48,074,165.90	\$48,074,165.90	-23,810,542.02
TRANSFERENCIAS, ASIGNACIONES, SUBSIDIOS Y SUBVENCIOI	\$0.00	\$0.00	\$0.00	\$0.00	\$0.00	0.00

**Ingresos de los Entes Públicos de los Poderes Legislativo y Judicial, de los Órganos Autónomos y del Sector Paraestatal o Paramunicipal, así como de las Empresas Productivas del Estado**

CUOTAS Y APORTACIONES DE SEGURIDAD SOCIAL	\$0.00	\$0.00	\$0.00	\$0.00	\$0.00	0.00
PRODUCTOS	\$0.00	\$0.00	\$0.00	\$0.00	\$0.00	0.00
INGRESOS POR VENTA DE BIENES, PRESTACIÓN DE SERVICIO	\$0.00	\$0.00	\$0.00	\$8,000.00	\$8,000.00	8,000.00
TRANSFERENCIAS, ASIGNACIONES, SUBSIDIOS Y SUBVENCIOI	\$0.00	\$0.00	\$0.00	\$0.00	\$0.00	0.00

**Ingresos Derivados de Financiamiento**

INGRESOS DERIVADOS DE FINANCIAMIENTOS	\$0.00	\$0.00	\$0.00	\$0.00	\$0.00	0.00
---------------------------------------	--------	--------	--------	--------	--------	------



<b>Total</b>	<b>\$72,025,079.75</b>	<b>\$0.00</b>	<b>\$72,025,079.75</b>	<b>\$48,685,165.56</b>	<b>\$48,685,165.56</b>	<b>-23,339,914.19</b>
<b>Ingresos Excedentes</b>						





Usu supervisor  
Rep rptEstadoPresupuestoIngresosRB\_CP\_2019

MUNICIPIO DE MIER Y NORIEGA  
NUEVO LEON  
Estado Analítico de Ingresos  
Del 01/ene./2022 Al 30/jun./2022

Fecha y hora de Impresión | 24/ago./2022  
10:29 a. m.

  
SANTANA MARTINEZ PEÑA  
PRESIDENTE MUNICIPAL  
  
RESIDENCIA MUNICIPAL  
H. AYUNTAMIENTO  
2021-2024  
MIER Y NORIEGA, N.L.

  
ING. VICTOR MANUEL ESQUIVEL MARTINEZ  
TESORERO MUNICIPAL  
  
TESORERIA MUNICIPAL  
H. AYUNTAMIENTO  
2021-2024  
MIER Y NORIEGA, N.L.



Usu: supervisor  
 Rep: rptEstadoPresupuestoEgresos\_CL2

**MUNICIPIO DE MIER Y NORIEGA  
 NUEVO LEON**  
**Estado Analítico del Ejercicio del Presupuesto de Egresos**  
**Clasificación Económica (por Tipo de Gasto)**  
 | Del 01/ene./2022 Al 30/jun./2022

Fecha y hora de Impresión: 24/ago./2022 10:30 a. m.

Concepto	Egresos					Subejercicio
	Aprobado	Ampliaciones / (Reducciones)	Modificado	Devengado	Pagado	
	1	2	3=(1+2)	4	5	
Gasto Corriente	\$50,312,617.51	\$2,755,663.14	\$53,068,280.65	\$27,298,914.62	\$27,298,914.62	\$25,769,366.03
Gasto de Capital	\$21,712,462.24	\$775,811.05	\$22,488,273.30	\$1,742,514.95	\$1,742,514.95	\$20,745,758.35
<b>Total del Gasto</b>	<b>\$72,025,079.75</b>	<b>\$3,531,474.20</b>	<b>\$75,556,553.95</b>	<b>\$29,041,429.57</b>	<b>\$29,041,429.57</b>	<b>\$46,515,124.38</b>

*Santana Martínez Peña*  
 SANTANA MARTINEZ PENA  
 PRESIDENTE MUNICIPAL



*Victor Manuel Esquivel Martínez*  
 ING. VICTOR MANUEL ESQUIVEL MARTINEZ  
 TESORERO MUNICIPAL









Usu: supervisor  
 Rep: rptEstadoPresupuestoEgresos\_UA1\_GB\_SC


**MUNICIPIO DE MIER Y NORIEGA**  
**NUEVO LEON**  
 Estado Analítico del Ejercicio del Presupuesto de Egresos  
 Clasificación Administrativa - Orden de Gobierno  
 | Del 01/ene./2022 Al 30/jun./2022


Fecha y hora de Impresión | 24/ago./2022  
 10:30 a. m.

Concepto	Egresos					Subejercicio 6 = ( 3 - 4 )
	Aprobado 1	Ampliaciones / (Reducciones) 2	Modificado 3=(1+2)	Devengado 4	Pagado 5	
TOTAL DEL GASTO	\$72,025,079.75	\$3,531,474.20	\$75,556,553.95	\$29,041,429.57	\$29,041,429.57	\$46,515,124.38
ORGANOS AUTONOMOS	\$72,025,079.75	\$3,531,474.20	\$75,556,553.95	\$29,041,429.57	\$29,041,429.57	\$46,515,124.38

  
 SANTANA MARTINEZ PEÑA  
 PRESIDENTE MUNICIPAL

  
 PRESIDENCIA MUNICIPAL  
 H. AYUNTAMIENTO  
 2021-2024  
 MIER Y NORIEGA, N.L.

  
 ING. VÍCTOR MANUEL ESQUIVEL MARTINEZ  
 TESORERO MUNICIPAL

  
 TESORERÍA MUNICIPAL  
 H. AYUNTAMIENTO  
 2021-2024  
 MIER Y NORIEGA, N.L.




Usu: supervisor  
Rep rptEstadoPresupuestoEgresos\_UA3\_GB\_SC

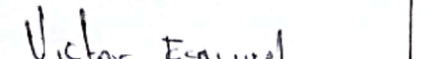
**MUNICIPIO DE MIER Y NORIEGA**  
**NUEVO LEON**  
Estado Analítico del Ejercicio del Presupuesto de Egresos  
Clasificación Administrativa - Sector Paraestatal  
| Del 01/ene./2022 Al 30/jun./2022

Fecha y hora de Impresión | 24/ago./2022  
10:31 a. m.

Concepto	Egresos					Subejercicio 6 = ( 3 - 4 )
	Aprobado 1	Ampliaciones / (Reducciones) 2	Modificado 3=(1+2)	Devengado 4	Pagado 5	

  
SANTANA MARTINEZ PEÑA  
PRESIDENTE MUNICIPAL



  
ING. VICTOR MANUEL ESQUIVEL MARTINEZ  
TESORERO MUNICIPAL





Usu: supervisor  
 Rep: rptEstadoPresupuestoEgresos\_FN3

**MUNICIPIO DE MIER Y NORIEGA**  
**NUEVO LEON**  
**Estado Analítico del Ejercicio del Presupuesto de Egresos**  
**Clasificación Funcional (Finalidad y Función)**  
 | Del 01/ene./2022 Al 30/jun./2022

Fecha y hora de Impresión: 24/ago./2022 10:31 a. m.

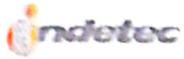
Concepto	Egresos					Subejercicio 6 = ( 3 - 4 )
	Aprobado	Ampliaciones / (Reducciones)	Modificado	Devengado	Pagado	
	1	2	3=(1+2)	4	5	
<b>GOBIERNO</b>	\$50,577,140.00	\$1,921,038.14	\$52,498,178.14	\$24,205,643.48	\$24,205,643.48	\$28,292,534.66
ASUNTOS FINANCIEROS Y HACENDARIOS	\$50,577,140.00	\$1,921,038.14	\$52,498,178.14	\$24,205,643.48	\$24,205,643.48	\$28,292,534.66
<b>DESARROLLO SOCIAL</b>	\$21,447,939.75	\$1,610,436.06	\$23,058,375.81	\$4,835,786.09	\$4,835,786.09	\$16,222,589.72
VIVIENDA Y SERVICIOS A LA COMUNIDAD	\$18,047,462.24	\$830,436.06	\$18,877,898.30	\$1,737,714.95	\$1,737,714.95	\$17,140,183.35
PROTECCIÓN SOCIAL	\$3,400,477.51	\$780,000.00	\$4,180,477.51	\$3,098,071.14	\$3,098,071.14	\$1,082,406.37
<b>Total del Gasto</b>	<b>\$72,025,079.75</b>	<b>\$3,531,474.20</b>	<b>\$75,556,553.95</b>	<b>\$29,041,429.57</b>	<b>\$29,041,429.57</b>	<b>\$46,515,124.38</b>

*Santana Martínez Peña*  
 SANTANA MARTINEZ PEÑA  
 PRESIDENTE MUNICIPAL



*Victor Manuel Escobedo*  
 ING. VICTOR MANUEL ESCOBEDO  
 TESORERO MUNICIPAL





MUNICIPIO DE MIER Y NORIEGA  
NUEVO LEON

Indicadores de Postura Fiscal  
del 01/ene./2022 al 30/jun./2022


Usu. supervisor  
Rep. rptIndicadoresPosturaFiscal

Fecha y hora de Impresión 24/ago./2022 10:32 a. m.


Concepto	Estimado	Devengado	Pagado
<b>I. Ingresos Presupuestarios (I=1+2)</b>	<b>\$72,025,079.75</b>	<b>\$48,685,165.56</b>	<b>\$48,685,165.56</b>
1. Ingresos del Gobierno de la Entidad Federativa	\$72,025,079.75	\$48,685,165.56	\$48,685,165.56
2. Ingresos del Sector Paraestatal	\$0.00	\$0.00	\$0.00
<b>II. Egresos Presupuestarios (II=3+4)</b>	<b>\$72,025,079.75</b>	<b>\$29,041,429.57</b>	<b>\$29,041,429.57</b>
3. Egresos del Gobierno de la Entidad Federativa	\$72,025,079.75	\$29,041,429.57	\$29,041,429.57
4. Egresos del Sector Paraestatal	\$0.00	\$0.00	\$0.00
<b>III. Balance Presupuestario (Superávit o Déficit) (III = I - II)</b>	<b>\$0.00</b>	<b>\$19,643,735.99</b>	<b>\$19,643,735.99</b>

Concepto	Estimado	Devengado	Pagado
III. Balance Presupuestario (Superávit o Déficit)	\$0.00	\$19,643,735.99	\$19,643,735.99
IV. Intereses, Comisiones y Gastos de la Deuda	\$0.00	\$0.00	\$0.00
V. Balance Primario ( Superávit o Déficit) (V= III - IV)	\$0.00	\$19,643,735.99	\$19,643,735.99

Concepto	Estimado	Devengado	Pagado
A. Financiamiento	\$0.00	\$0.00	\$0.00
B. Amortización de la deuda	\$0.00	\$0.00	\$0.00
C. Endeudamiento ó desendeudamiento (C = A - B)	\$0.00	\$0.00	\$0.00

  
SANTANA MARTÍNEZ PEÑA  
PRESIDENTE MUNICIPAL



  
ING. VICTOR MANUEL ESQUIVEL MARTINEZ  
TESORERO MUNICIPAL






MUNICIPIO DE MIER Y NORIEGA  
NUEVO LEON  
Intereses de la Deuda  
Del 01/ene./2022 Al 30/jun./2022


Usu: supervisor  
Rep: rptInteresesdeDeuda

Fecha y hora de Impresión | 24/ago/2022  
10:32 a. m.

Identificación de Crédito o Instrumento	Devengado	Pagado
<b>Créditos Bancarios</b>		
Total de Intereses de Créditos Bancarios	\$0.00	\$0.00
<b>Otros Instrumentos de Deuda</b>		
Total de Intereses de Otros Instrumentos de Deuda	\$0.00	\$0.00
<b>Total</b>	<b>\$0.00</b>	<b>\$0.00</b>

  
SANTANA MARTINEZ PENA  
PRESIDENTE MUNICIPAL




  
ING. VICTOR MANUEL ESQUIVEL MARTINEZ  
TESORERO MUNICIPAL



MUNICIPIO DE MIER Y NORIEGA (A)					
Estado de Situación Financiera Detallado - LOP					
Al 31 de diciembre de 2021 y al 30 de Junio de 2022 (B)					
(PESOS)					
Concepto (c)	2022 (d)	31 de diciembre de 2021 (e)	Concepto (c)	2022 (d)	31 de diciembre de 2021 (e)
<b>ACTIVO</b>			<b>PASIVO</b>		
<b>Activo Circulante</b>			<b>Activo Circulante</b>		
a. Efectivo y Equivalentes (a1+a2+a3+a4+a5+a7)	20,206,479	4,313,481	a. Cuentas por Pagar a Corto Plazo (a1+a2+a3+a4+a5+a6+a7+a8)	12,430,900	5,975,890
a1) Efectivo	96,799	0	a1) Servicios Personales por Pagar a Corto Plazo	9,671	9,671
a2) Bancos/Depositos y Otros	20,159,715	4,313,481	a2) Proveedores por Pagar a Corto Plazo	8,896,130	1,220,874
a3) Inversiones Temporales y Otros	0	0	a3) Contratos por Otros Públicos por Pagar a Corto Plazo	0	0
a4) Fondos con Afectación Específica	1,000	1,000	a4) Participaciones y Aportaciones por Pagar a Corto Plazo	0	0
a5) Depósitos de Fondos de Terceiros en Garantía y/o Administración	0	0	a5) Transferencias Operativas por Pagar a Corto Plazo	0	0
a6) Otros Efectivos y Equivalentes	0	0	a6) Intereses, Comisiones y Otros Gastos de la Deuda Pública por Pagar a Corto Plazo	0	0
b. Derechos a Recibir Efectivo o Equivalentes (b1+b2+b3+b4+b5+b6+b7)	5,133,237	3,803,600	a7) Retenciones y Contribuciones por Pagar a Corto Plazo	718,189	729,237
b1) Inversiones Financieras de Corto Plazo	0	0	a8) Devoluciones de la Ley de Ingresos por Pagar a Corto Plazo	0	0
b2) Cuentas por Cobrar a Corto Plazo	0	0	a9) Otras Cuentas por Pagar a Corto Plazo	3,510,904	4,010,090
b3) Derechos por Cobrar a Corto Plazo	0	0	b. Documentos por Pagar a Corto Plazo (b1+b2+b3)	0	0
b4) Ingresos Diversos por Cobrar a Corto Plazo	159,441	20,000	b1) Documentos Comerciales por Pagar a Corto Plazo	0	0
b5) Derechos por Recibir a Corto Plazo	4,877,996	3,496,441	b2) Documentos con Contratos por Otros Públicos por Pagar a Corto Plazo	0	0
b6) Préstamos otorgados a Corto Plazo	79,516	79,516	b3) Otros Documentos por Pagar a Corto Plazo	0	0
b7) Otros Derechos a Recibir Efectivo o Equivalentes a Corto Plazo	0	0	c. Fondos a Corto Plazo de la Deuda Pública a Largo Plazo (c1+c2)	0	0
c. Derechos a Recibir Bienes o Servicios (c1+c2+c3+c4+c5)	19,277	27,300	c1) Pasivos a Corto Plazo de la Deuda Pública	0	0
c1) Arriendo y Proveedores por Adquisición de Bienes y Prestación de Servicios a Corto Plazo	0	0	c2) Pasivos a Corto Plazo de Arrendamiento Financiero	0	0
c2) Arriendo y Proveedores por Adquisición de Bienes Inmuebles y Muebles a Corto Plazo	0	0	d. Tributos y Valores a Corto Plazo	0	0
c3) Arriendo y Proveedores por Adquisición de Bienes Intangibles a Corto Plazo	0	0	e. Pasivos Diferidos a Corto Plazo (e1+e2+e3)	0	0
c4) Arriendo y Contratistas por Obras Públicas a Corto Plazo	0	0	e1) Ingresos Cobrados por Adelantado a Corto Plazo	0	0
c5) Otros Derechos a Recibir Bienes o Servicios a Corto Plazo	0	0	e2) Intereses Cobrados por Adelantado a Corto Plazo	0	0
d. Inventarios (d1+d2+d3+d4+d5)	0	0	e3) Otros Pasivos Diferidos a Corto Plazo	0	0
d1) Inventario de Mercancías para Venta	0	0	f. Fondos y Bienes de Terceiros en Garantía y/o Administración a Corto Plazo (f1+f2+f3+f4+f5+f6)	0	0
d2) Inventario de Mercancías Terminadas	0	0	f1) Fondos en Garantía a Corto Plazo	0	0
d3) Inventario de Mercancías en Proceso de Elaboración	0	0	f2) Fondos en Administración a Corto Plazo	0	0
d4) Inventario de Materias Primas, Materiales y Suministros para Producción	0	0	f3) Fondos Contingentes a Corto Plazo	0	0
d5) Bienes en Tránsito	0	0	f4) Fondos de Fideicomisos, Mandatos y Contratos Análogos a Corto Plazo	0	0
e. Almacenes	0	0	f5) Otros Fondos de Terceiros en Garantía y/o Administración a Corto Plazo	0	0
f. Estimación por Pérdida o Deterioro de Activos Circulantes (f1+f2)	0	0	f6) Valores y Bienes en Garantía a Corto Plazo	0	0
f1) Estimación para Cuentas Incobrables por Derechos a Recibir Efectivo o Equivalentes	0	0	g. Provisiones a Corto Plazo (g1+g2+g3)	0	0
f2) Estimación por Deterioro de Inventarios	0	0	g1) Provisión para Demandas y Juicios a Corto Plazo	0	0
g. Otros Activos Circulantes (g1+g2+g3+g4)	0	0	g2) Provisión para Contingencias a Corto Plazo	0	0
g1) Valores en Garantía	0	0	g3) Otras Provisiones a Corto Plazo	0	0
g2) Bienes en Garantía (excluye depósitos de fondos)	0	0	h. Otros Pasivos a Corto Plazo (h1+h2+h3)	0	0
g3) Bienes Derivados de Embargos, Decomisos, Aseguramientos y Dación en Pago	0	0	h1) Ingresos por Clasificar	0	0
g4) Adquisición con Fondos de Terceiros	0	0	h2) Recaudación por Participar	0	0
<b>IIA. Total de Activos Circulantes (IIA = a+b+c+d+e+f+g)</b>	<b>25,389,663</b>	<b>7,917,361</b>	<b>IIA. Total de Pasivos Circulantes (IIA = a+b+c+d+e+f+g+h)</b>	<b>12,430,900</b>	<b>5,975,890</b>
<b>Activo No Circulante</b>			<b>Pasivo No Circulante</b>		
a. Inversiones Financieras a Largo Plazo	0	0	a. Cuentas por Pagar a Largo Plazo	0	0
b. Derechos a Recibir Efectivo o Equivalentes a Largo Plazo	0	0	b. Documentos por Pagar a Largo Plazo	0	0
c. Bienes Inmuebles, Infraestructura y Construcciones en Proceso	43,521,646	33,645,915	c. Deuda Pública a Largo Plazo	0	0
d. Bienes Muebles	2,032,265	1,542,465	d. Pasivos Diferidos a Largo Plazo	0	0
e. Activos Intangibles	0	0	e. Fondos y Bienes de Terceiros en Garantía y/o Administración a Largo Plazo	0	0
f. Depreciación, Deterioro y Amortización Acumulada de Bienes	0	0	f. Provisiones a Largo Plazo	0	0
g. Activos Diferidos	0	0	<b>IIIB. Total de Pasivos No Circulantes (IIIB = a+b+c+d+e+f)</b>	<b>0</b>	<b>0</b>
h. Estimación por Pérdida o Deterioro de Activos no Circulantes	0	0	<b>II. Total del Pasivo (II = IIA + IIIB)</b>	<b>12,430,900</b>	<b>5,975,890</b>
i. Otros Activos no Circulantes	0	0	<b>HACIENDA PÚBLICA/PATRIMONIO</b>		
<b>IIIB. Total de Activos No Circulantes (IIIB = a+b+c+d+e+f+g+h+i)</b>	<b>45,553,911</b>	<b>35,188,380</b>	<b>IIIA. Hacienda Pública/Patrimonio Contribuido (IIIA = a+b+c)</b>	0	0
<b>I. Total del Activo (I = IIA + IIIB)</b>	<b>70,943,575</b>	<b>43,105,741</b>	a. Aportaciones	0	0
			b. Donaciones de Capital	0	0
			c. Actualización de la Hacienda Pública/Patrimonio	0	0
			<b>IIIB. Hacienda Pública/Patrimonio Generado (IIIB = a+b+c+d+e)</b>	58,512,645	37,130,260
			a. Resultados del Ejercicio (Ahorro/ Desahorro)	21,362,584	20,362,317
			b. Resultados de Ejercicios Anteriores	37,130,061	17,067,943
			c. Revaluos	0	0
			d. Reservas	0	0
			e. Rectificaciones de Resultados de Ejercicios Anteriores	0	0
			<b>IIIC. Exceso o Insuficiencia en la Actualización de la Hacienda Pública/Patrimonio (IIIC = a+b)</b>	0	0
			a. Resultado por Posición Monetaria	0	0
			b. Resultado por Tenencia de Activos no Monetarios	0	0
			<b>II. Total Hacienda Pública/Patrimonio (II = IIIA + IIIB + IIIC)</b>	<b>58,512,645</b>	<b>37,130,260</b>
			<b>IV. Total del Pasivo y Hacienda Pública/Patrimonio (IV = II + IIIB)</b>	<b>70,943,575</b>	<b>43,105,741</b>

*Santana*




*Victor Esquivel*

MUNICIPIO DE MIER Y NORIEGA (S)						
Resultados de Ingresos - LDF						
(PESOS)						
Concepto (B)	2017 (C)	2018 (C)	2019 (C)	2020 (C)	2021 (C)	2022 (C)
<b>1. Ingresos de Libre Disposición (1=A+B+C+D+E+F+G+H+I+J+K+L)</b>	0	0	0	0	0	0
A. Impuestos	0	0	0	0	0	0
B. Cuotas y Aportaciones de Seguridad Social	0	0	0	0	0	0
C. Contribuciones de Mejoras	0	0	0	0	0	0
D. Derechos	0	0	0	0	0	0
E. Productos	0	0	0	0	0	0
F. Aprovechamientos	0	0	0	0	0	0
G. Ingresos por Venta de Bienes y Prestación de Servicios	0	0	0	0	0	0
H. Participaciones	0	0	0	0	0	0
I. Incentivos Derivados de la Colaboración Fiscal	0	0	0	0	0	0
J. Transferencias y Asignaciones	0	0	0	0	0	0
K. Convenios	0	0	0	0	0	0
L. Otros Ingresos de Libre Disposición	0	0	0	0	0	0
<b>2. Transferencias Federales Etiquetadas (2=A+B+C+D+E)</b>	0	0	0	0	0	0
A. Aportaciones	0	0	0	0	0	0
B. Convenios	0	0	0	0	0	0
C. Fondos Distintos de Aportaciones	0	0	0	0	0	0
D. Transferencias, Asignaciones, Subsidios y Subvenciones, y Pensiones y Jubilaciones	0	0	0	0	0	0
E. Otras Transferencias Federales Etiquetadas	0	0	0	0	0	0
<b>3. Ingresos Derivados de Financiamientos (3=A)</b>	0	0	0	0	0	0
A. Ingresos Derivados de Financiamientos	0	0	0	0	0	0
<b>4. Total de Resultados de Ingresos (4=1+2+3)</b>	0	0	0	0	0	0
<b>Datos Informativos</b>						
1. Ingresos Derivados de Financiamientos con Fuente de Pago de Recursos de Libre Disposición	0	0	0	0	0	0
2. Ingresos derivados de Financiamientos con Fuente de Pago de Transferencias Federales Etiquetadas	0	0	0	0	0	0
3. Ingresos Derivados de Financiamiento (3 = 1 + 2)	0	0	0	0	0	0

*Santana Moctezuma*



*Victor Espinel*



MIER Y NORIEGA, N.L.

*Victor Espinel*

MUNICIPIO DE MIER Y NORIEGA (a)					
Informe sobre Estudios Actuariales - LDF					
	Pensiones y jubilaciones	Salud	Riesgos de trabajo	Invalidez y vida	Otras prestaciones sociales
<b>Tipo de Sistema</b> Prestación laboral o Fondo general para trabajadores del estado o municipio Beneficio definido, Contribución definida o Mixto					
<b>Población afiliada</b> Activos Edad máxima Edad mínima Edad promedio Pensionados y Jubilados Edad máxima Edad mínima Edad promedio Beneficiarios Promedio de años de servicio (trabajadores activos) Aportación individual al plan de pensión como % del salario Aportación del ente público al plan de pensión como % del salario Crecimiento esperado de los pensionados y jubilados (como %) Crecimiento esperado de los activos (como %) Edad de Jubilación o Pensión Esperanza de vida					
<b>Ingresos del Fondo</b> Ingresos Anuales al Fondo de Pensiones					
<b>Nómina anual</b> Activos Pensionados y Jubilados Beneficiarios de Pensionados y Jubilados					
<b>Monto mensual por pensión</b> Máximo Mínimo Promedio					
<b>Monto de la reserva</b>					
<b>Valor presente de las obligaciones</b> Pensiones y Jubilaciones en curso de pago Generación actual Generaciones futuras					
<b>Valor presente de las contribuciones asociadas a los sueldos futuros de cotización X%</b> Generación actual Generaciones futuras					
<b>Valor presente de aportaciones futuras</b> Generación actual Generaciones futuras Otros Ingresos					
<b>Déficit/superávit actuarial</b> Generación actual Generaciones futuras					
<b>Periodo de suficiencia</b> Año de descapitalización Tasa de rendimiento					
<b>Estudio actuarial</b> Año de elaboración del estudio actuarial Empresa que elaboró el estudio actuarial					

*Santana Noche*



*Victor Espinal*



MUNICIPIO DE MIER Y NORIEGA (a)						
Resultados de Egresos - LDF						
(PESOS)						
Concepto (b)	2017 (c)	2018 (c)	2019 (c)	2020 (c)	2021 (c)	2022 (d)
1. Gasto No Etiquetado (1=A+B+C+D+E+F+G+H+I)	0	0	0	0	0	0
A. Servicios Personales	0	0	0	0	0	0
B. Materiales y Suministros	0	0	0	0	0	0
C. Servicios Generales	0	0	0	0	0	0
D. Transferencias, Asignaciones, Subsidios y Otras Ayudas	0	0	0	0	0	0
E. Bienes Muebles, Inmuebles e Intangibles	0	0	0	0	0	0
F. Inversión Pública	0	0	0	0	0	0
G. Inversiones Financieras y Otras Provisiones	0	0	0	0	0	0
H. Participaciones y Aportaciones	0	0	0	0	0	0
I. Deuda Pública	0	0	0	0	0	0
2. Gasto Etiquetado (2=A+B+C+D+E+F+G+H+I)	0	0	0	0	0	0
A. Servicios Personales	0	0	0	0	0	0
B. Materiales y Suministros	0	0	0	0	0	0
C. Servicios Generales	0	0	0	0	0	0
D. Transferencias, Asignaciones, Subsidios y Otras Ayudas	0	0	0	0	0	0
E. Bienes Muebles, Inmuebles e Intangibles	0	0	0	0	0	0
F. Inversión Pública	0	0	0	0	0	0
G. Inversiones Financieras y Otras Provisiones	0	0	0	0	0	0
H. Participaciones y Aportaciones	0	0	0	0	0	0
I. Deuda Pública	0	0	0	0	0	0
3. Total del Resultado de Egresos (3=1+2)	0	0	0	0	0	0

Veter Esquivel



Santana Moctezuma



MUNICIPIO DE MIER Y NORIEGA (a)						
Proyecciones de Ingresos - LDF						
(PESOS)						
(CIFRAS NOMINALES)						
Concepto (b)	Año en Cuación 2023 (de Iniciativa de Ley) (c)	2024 (d)	2025 (e)	2026 (f)	2027 (g)	2028 (h)
<b>1. Ingresos de Libre Disposición (1=A+B+C+D+E+F+G+H+I+J+K+L)</b>	<b>40,575,967</b>	<b>41,882,513</b>	<b>43,168,307</b>	<b>44,471,880</b>	<b>45,818,500</b>	<b>47,189,400</b>
A. Impuestos	129,657	133,832	137,940	142,100	146,384	150,700
B. Cuentas y Aportaciones de Seguridad Social	0	0	0	0	0	0
C. Contribuciones de Mejoras	0	0	0	0	0	0
D. Derechos	16,204	16,725	17,239	17,750	18,264	18,845
E. Productos	0	0	0	0	0	0
F. Aprovechamientos	0	0	0	0	0	0
G. Ingresos por Venta de Bienes y Prestación de Servicios	0	0	0	0	0	0
H. Participaciones	40,430,107	41,731,899	43,013,127	44,312,124	45,645,919	47,019,891
I. Incentivos Derivados de la Colaboración Fiscal	0	0	0	0	0	0
J. Transferencias y Asignaciones	0	0	0	0	0	0
K. Convenios	0	0	0	0	0	0
L. Otros Ingresos de Libre Disposición	0	0	0	0	0	0
<b>2. Transferencias Federales Etiquetadas (2=A+B+C+D+E)</b>	<b>34,265,293</b>	<b>35,368,636</b>	<b>36,454,453</b>	<b>37,565,377</b>	<b>38,685,794</b>	<b>39,850,236</b>
A. Aportaciones	34,265,293	35,368,636	36,454,453	37,565,377	38,685,794	39,850,236
B. Convenios	0	0	0	0	0	0
C. Fondos Distintos de Aportaciones	0	0	0	0	0	0
D. Transferencias, Asignaciones, Subsidios y Subvenciones, y Pensiones y Jubilaciones	0	0	0	0	0	0
E. Otras Transferencias Federales Etiquetadas	0	0	0	0	0	0
<b>3. Ingresos Derivados de Financiamientos (3=A)</b>	<b>0</b>	<b>0</b>	<b>0</b>	<b>0</b>	<b>0</b>	<b>0</b>
A. Ingresos Derivados de Financiamientos	0	0	0	0	0	0
<b>4. Total de Ingresos Proyectados (4=1+2+3)</b>	<b>74,841,260</b>	<b>77,251,149</b>	<b>79,622,760</b>	<b>82,027,357</b>	<b>84,496,300</b>	<b>87,039,732</b>
<b>Datos Informativos</b>						
1. Ingresos Derivados de Financiamientos con Fuente de Pago de Recursos de Libre Disposición	0	0	0	0	0	0
2. Ingresos derivados de Financiamientos con Fuente de Pago de Transferencias Federales Etiquetadas	0	0	0	0	0	0
3. Ingresos Derivados de Financiamiento (3 = 1 + 2)	0	0	0	0	0	0

*Santana Noche*



*Victor Esquivel*



MUNICIPIO DE MIER Y NORIEGA (a)						
Proyecciones de Egresos - IEF						
(PESOS)						
(CERAS NOMINALES)						
Concepto (b)	Año en Cuestión					
	2023 (de proyecto de presupuesto) (c)	2024 (d)	2025 (e)	2026 (f)	2027 (g)	2028 (h)
<b>1. Gasto No Etiquetado (1=A+B+C+D+E+F+G+H+I)</b>	<b>48,005,711</b>	<b>49,551,493</b>	<b>51,072,720</b>	<b>52,815,122</b>	<b>54,198,421</b>	<b>55,854,802</b>
A. Servicios Personales	22,958,208	23,697,462	24,424,974	25,162,899	25,925,000	26,697,000
B. Materiales y Suministros	7,570,303	7,814,067	8,053,968	8,297,188	8,544,900	8,800,340
C. Servicios Generales	13,092,871	13,514,451	13,929,355	14,350,022	14,791,968	15,225,418
D. Transferencias, Asignaciones, Subsidios y Otras	3,130,285	3,231,060	3,330,253	3,430,827	3,534,096	3,640,198
E. Bienes Muebles, Inmuebles e Intangibles	589,040	608,067	626,673	645,588	665,001	684,890
F. Inversión Pública	665,024	666,438	757,511	728,878	755,211	775,340
G. Inversiones Financieras y Otras Provisiones	0	0	0	0	0	0
H. Participaciones y Aportaciones	0	0	0	0	0	0
I. Deuda Pública	0	0	0	0	0	0
<b>2. Gasto Etiquetado (2=A+B+C+D+E+F+G+H+I)</b>	<b>26,835,550</b>	<b>27,099,654</b>	<b>28,550,034</b>	<b>29,412,240</b>	<b>30,297,540</b>	<b>31,225,168</b>
A. Servicios Personales	510,550	530,280	552,743	580,430	588,570	594,170
B. Materiales y Suministros	1,525,711	1,574,838	1,623,180	1,672,298	1,722,340	1,774,218
C. Servicios Generales	3,532,940	3,646,701	3,758,654	3,872,160	3,988,718	4,108,070
D. Transferencias, Asignaciones, Subsidios y Otras	0	0	0	0	0	0
E. Bienes Muebles, Inmuebles e Intangibles	3,160,250	3,271,305	3,371,734	3,473,040	3,578,110	3,677,080
F. Inversión Pública	18,088,094	18,670,531	19,243,715	19,824,870	20,421,800	21,034,200
G. Inversiones Financieras y Otras Provisiones	0	0	0	0	0	0
H. Participaciones y Aportaciones	0	0	0	0	0	0
I. Deuda Pública	0	0	0	0	0	0
<b>3. Total de Egresos Projectados (3 = 1 + 2)</b>	<b>74,841,260</b>	<b>77,251,149</b>	<b>79,622,759</b>	<b>82,227,362</b>	<b>84,495,960</b>	<b>87,079,970</b>

Victor Equiel



Santana Noche



MUNICIPIO DE MIER Y NORIEGA (a)										
Informe Analítico de Obligaciones Diferentes de Financiamientos – LDF										
Del 1 de Enero al 30 de Junio de 2022 (b)										
(PESOS)										
Denominación de las Obligaciones Diferentes de Financiamiento	Fecha del Contrato	Fecha de inicio de operación del proyecto	Fecha de vencimiento	Monto de la inversión pactado	Plazo pactado	Monto promedio mensual del pago de la contraprestación	Monto promedio mensual del pago de la contraprestación correspondiente al pago de inversión	Monto pagado de la inversión al XX de XXXX de 20XX	Monto pagado de la inversión actualizado al XX de XXXX de 20XX	Saldo pendiente por pagar de la inversión al XX de XXXX de 20XX
(c)	(d)	(e)	(f)	(g)	(h)	(i)	(j)	(k)	(l)	(m = g - l)
<b>A. Asociaciones Público Privadas (APP's) (A=a+b+c+d)</b>	0	0	0	0	0	0	0	0	0	0
a) APP 1										0
b) APP 2										0
c) APP 3										0
d) APP XX										0
<b>B. Otros Instrumentos (B=a+b+c+d)</b>	0	0	0	0	0	0	0	0	0	0
a) Otro Instrumento 1										0
b) Otro Instrumento 2										0
c) Otro Instrumento 3										0
d) Otro Instrumento XX										0
<b>C. Total de Obligaciones Diferentes de Financiamiento (C=A+B)</b>	0	0	0	0	0	0	0	0	0	0

Victor Esquivel



Santana Noel



MUNICIPIO DE MIER Y NORIEGA (a)							
Informe Anual sobre la Deuda Pública y Otros Pasivos - IOP							
Del 1 de Enero al 31 de Junio de 2023 (b)							
(PESOS)							
Denominación de la Deuda Pública y Otros Pasivos	Saldo al 31 de diciembre de 2021 (d)	Disposiciones del Periodo	Amortizaciones del Periodo	Revaluaciones Reclasificaciones y Otros Ajustes	Saldo Final del Periodo (h) suma f+g	Pago de Intereses del Periodo	Pago de Comisiones y demás costos asociados durante el Periodo
(c)	(d)	(e)	(f)	(g)		(i)	(j)
1. Deuda Pública (1=A+B)	0	0	0	0	0	0	0
A. Corto Plazo (A=a1+a2+a3)	0	0	0	0	0	0	0
a1) Instituciones de Crédito	0	0	0	0	0	0	0
a2) Títulos y Valores	0	0	0	0	0	0	0
a3) Arrendamientos Financieros	0	0	0	0	0	0	0
B. Largo Plazo (B=b1+b2+b3)	0	0	0	0	0	0	0
b1) Instituciones de Crédito	0	0	0	0	0	0	0
b2) Títulos y Valores	0	0	0	0	0	0	0
b3) Arrendamientos Financieros	0	0	0	0	0	0	0
2. Otros Pasivos	5,075,680				12,430,930		
3. Total de la Deuda Pública y Otros Pasivos	5,075,680	0	0	0	12,430,930	0	0
4. Deuda Contingente 1 (Informativo)	0	0	0	0	0	0	0
A. Deuda Contingente 1	0				0		
B. Deuda Contingente 2	0				0		
C. Deuda Contingente XX	0				0		
5. Valor de Instrumentos Bono Cupón Cero 2 (Informativo)	0	0	0	0	0	0	0
A. Instrumento Bono Cupón Cero 1	0				0		
B. Instrumento Bono Cupón Cero 2	0				0		
C. Instrumento Bono Cupón Cero XX	0				0		

1. Se refiere a todas las Provisiones de Interés y pagos de pago de interés de los instrumentos de deuda emitidos por las Entidades Federativas con sus Municipios, organismos descentralizados y empresas de participación estatal mayoritaria y Subsistencia, Arrendo e Inquilinato, y por los Municipios con sus respectivas organizaciones descentralizadas y empresas de participación estatal mayoritaria.


2. Se refiere al valor del Bono Cupón Cero que representa el pago de los créditos asociados al mismo (Neto).

Obligaciones a Corto Plazo (k)	Monto Contratado (l)	Plazo Pactado (m)	Tasa de Interés (n)	Comisiones y Costos Relacionados (o)	Tasa Efectiva (p)
B. Obligaciones a Corto Plazo (Informativo)	0	0	0	0	0
A. Crédito 1					
B. Crédito 2					
C. Crédito XX					

Victor Esquivel



Santana Morales



MUNICIPIO DE MIER Y NORIEGA (a)  
Balance Presupuestario - LDF  
Del 1 de Enero al 30 de Junio de 2022 (b)  
(PESOS)

Concepto (c)	Estimado/ Aprobado (d)	Devengado	Recaudado/ Pagado
<b>A. Ingresos Totales (A = A1+A2+A3)</b>	72,025,000	47,493,667	47,493,667
A1. Ingresos de Libre Disposición	39,049,146	28,693,431	28,693,431
A2. Transferencias Federales Etiquetadas	32,975,934	18,800,235	18,800,235
A3. Financiamiento Neto	0	0	0
<b>B. Egresos Presupuestarios<sup>1</sup> (B = B1+B2)</b>	72,025,000	29,041,430	29,041,430
B1. Gasto No Etiquetado (sin incluir Amortización de la Deuda Pública)	46,505,318	25,529,288	25,529,288
B2. Gasto Etiquetado (sin incluir Amortización de la Deuda Pública)	25,519,762	3,512,141	3,512,141
<b>C. Remanentes del Ejercicio Anterior (C = C1 + C2)</b>		0	0
C1. Remanentes de Ingresos de Libre Disposición aplicados en el periodo			
C2. Remanentes de Transferencias Federales Etiquetadas aplicados en el periodo			
<b>I. Balance Presupuestario (I = A - B + C)</b>	0	18,452,237	18,452,237
<b>II. Balance Presupuestario sin Financiamiento Neto (II = I - A3)</b>	0	18,452,237	18,452,237
<b>III. Balance Presupuestario sin Financiamiento Neto y sin Remanentes del Ejercicio Anterior (III = II - C)</b>	0	18,452,237	18,452,237

Concepto	Aprobado	Devengado	Pagado
<b>E. Intereses, Comisiones y Gastos de la Deuda (E = E1+E2)</b>	0	0	0
E1. Intereses, Comisiones y Gastos de la Deuda con Gasto No Etiquetado			
E2. Intereses, Comisiones y Gastos de la Deuda con Gasto Etiquetado			
<b>IV. Balance Primario (IV = III - E)</b>	0	18,452,237	18,452,237

Concepto	Estimado/ Aprobado	Devengado	Recaudado/ Pagado
<b>F. Financiamiento (F = F1 + F2)</b>	0	0	0
F1. Financiamiento con Fuente de Pago de Ingresos de Libre Disposición			
F2. Financiamiento con Fuente de Pago de Transferencias Federales Etiquetadas			
<b>G. Amortización de la Deuda (G = G1 + G2)</b>	0	0	0
G1. Amortización de la Deuda Pública con Gasto No Etiquetado			
G2. Amortización de la Deuda Pública con Gasto Etiquetado			
<b>A3. Financiamiento Neto (A3 = F - G)</b>	0	0	0

Concepto	Estimado/ Aprobado	Devengado	Recaudado/ Pagado
A1. Ingresos de Libre Disposición	39,049,146	28,693,431	28,693,431
A3.1 Financiamiento Neto con Fuente de Pago de Ingresos de Libre Disposición (A3.1 = F1 - G1)	0	0	0
F1. Financiamiento con Fuente de Pago de Ingresos de Libre Disposición	0	0	0
G1. Amortización de la Deuda Pública con Gasto No Etiquetado	0	0	0
B1. Gasto No Etiquetado (sin incluir Amortización de la Deuda Pública)	46,505,318	25,529,288	25,529,288
C1. Remanentes de Ingresos de Libre Disposición aplicados en el periodo	0	0	0
<b>V. Balance Presupuestario de Recursos Disponibles (V = A1 + A3.1 - B1 + C1)</b>	-7,456,172	3,164,143	3,164,143
<b>VI. Balance Presupuestario de Recursos Disponibles sin Financiamiento Neto (VI = V - A3.1)</b>	-7,456,172	3,164,143	3,164,143

*Santana Noel*



Concepto	Estimado/ Aprobado	Devengado	Recaudado/ Pagado
A2. Transferencias Federales Etiquetadas	32,975,934	18,800,235	18,800,235
A3.2 Financiamiento Neto con Fuente de Pago de Transferencias Federales Etiquetadas (A3.2 = F2 - G2)	0	0	0
F2. Financiamiento con Fuente de Pago de Transferencias Federales Etiquetadas	0	0	0
G2. Amortización de la Deuda Pública con Gasto Etiquetado	0	0	0
B2. Gasto Etiquetado (sin incluir Amortización de la Deuda Pública)	25,519,762	3,512,141	3,512,141
C2. Remanentes de Transferencias Federales Etiquetadas aplicados en el periodo		0	0
VII. Balance Presupuestario de Recursos Etiquetados (VII = A2 + A3.2 - B2 + C2)	7,456,172	15,288,094	15,288,094
VIII. Balance Presupuestario de Recursos Etiquetados sin Financiamiento Neto (VIII = VII - A3.2)	7,456,172	15,288,094	15,288,094



*Victor Esquivel*

*Santana Noche*



MUNICIPIO DE MIER Y NORIEGA (n)						
Proyecciones de Egresos - LDF						
(PESOS)						
(CIFRAS NOMINALES)						
Concepto (b)	Año en Cuestión					
	2023 (de proyecto de presupuesto) (c)	2024 (d)	2025 (d)	2026 (d)	2027 (d)	2028 (d)
<b>1. Gasto No Etiquetado (1=A+B+C+D+E+F+G+H+I)</b>	<b>48,005,711</b>	<b>49,551,495</b>	<b>51,072,726</b>	<b>52,615,122</b>	<b>54,198,837</b>	<b>55,824,802</b>
A. Servicios Personales	22,958,208	23,697,462	24,424,974	25,162,609	25,920,003	26,697,603
B. Materiales y Suministros	7,570,303	7,814,067	8,053,958	8,297,188	8,546,933	8,803,341
C. Servicios Generales	13,092,871	13,514,461	13,929,355	14,350,022	14,781,956	15,225,416
D. Transferencias, Asignaciones, Subsidios y Otras	3,130,265	3,231,060	3,330,253	3,430,827	3,534,095	3,640,118
E. Bienes Muebles, Inmuebles e Intangibles	589,040	608,007	626,673	645,598	665,031	684,982
F. Inversión Pública	665,024	686,438	707,511	728,878	750,817	773,342
G. Inversiones Financieras y Otras Provisiones	0	0	0	0	0	0
H. Participaciones y Aportaciones	0	0	0	0	0	0
I. Deuda Pública	0	0	0	0	0	0
<b>2. Gasto Etiquetado (2=A+B+C+D+E+F+G+H+I)</b>	<b>26,835,550</b>	<b>27,699,654</b>	<b>28,550,034</b>	<b>29,412,245</b>	<b>30,297,553</b>	<b>27,823,108</b>
A. Servicios Personales	519,550	536,280	552,743	569,436	588,576	604,173
B. Materiales y Suministros	1,525,711	1,574,838	1,623,186	1,672,206	1,722,540	1,774,216
C. Servicios Generales	3,532,940	3,646,701	3,758,654	3,872,166	3,989,718	4,109,379
D. Transferencias, Asignaciones, Subsidios y Otras	0	0	0	0	0	0
E. Bienes Muebles, Inmuebles e Intangibles	3,169,255	3,271,305	3,371,734	3,473,560	3,578,115	302,087
F. Inversión Pública	18,088,034	18,670,531	19,243,716	19,824,876	20,421,605	21,034,253
G. Inversiones Financieras y Otras Provisiones	0	0	0	0	0	0
H. Participaciones y Aportaciones	0	0	0	0	0	0
I. Deuda Pública	0	0	0	0	0	0
<b>3. Total de Egresos Proyectados (3 = 1 + 2)</b>	<b>74,841,260</b>	<b>77,251,149</b>	<b>79,622,759</b>	<b>82,027,367</b>	<b>84,496,390</b>	<b>83,647,911</b>

*Santana Mota*



*Victor Esquivel*





MUNICIPIO DE MIER Y NORIEGA (a)						
Proyecciones de Egresos - LDF						
(PESOS)						
(CIFRAS NOMINALES)						
Concepto (b)	Año en Cuestión					
	2023 (de proyecto de presupuesto) (c)	2024 (d)	2025 (d)	2026 (d)	2027 (d)	2028 (d)
<b>1. Gasto No Etiquetado (1=A+B+C+D+E+F+G+H+I)</b>	48,005,711	49,551,495	51,872,726	52,815,122	54,198,877	55,824,802
A. Servicios Personales	22,958,208	23,697,462	24,424,974	25,162,609	25,920,000	26,697,603
B. Materiales y Suministros	7,570,303	7,814,067	8,063,959	8,297,189	8,545,333	8,803,347
C. Servicios Generales	13,092,871	13,514,461	13,929,355	14,350,022	14,781,958	15,225,418
D. Transferencias, Asignaciones, Subsidios y Otras	3,130,265	3,231,060	3,330,253	3,430,827	3,534,095	3,640,118
E. Bienes Muebles, Inmuebles e Intangibles	509,040	608,007	626,673	645,509	665,021	684,983
F. Inversión Pública	665,024	696,438	707,511	728,870	750,817	773,242
G. Inversiones Financieras y Otras Provisiones	0	0	0	0	0	0
H. Participaciones y Aportaciones	0	0	0	0	0	0
I. Deuda Pública	0	0	0	0	0	0
<b>2. Gasto Etiquetado (2=A+B+C+D+E+F+G+H+I)</b>	26,835,590	27,699,654	28,590,834	28,412,245	30,297,561	27,823,108
A. Servicios Personales	519,550	536,280	552,743	569,438	586,576	604,172
B. Materiales y Suministros	1,525,711	1,574,838	1,623,188	1,672,206	1,722,540	1,774,218
C. Servicios Generales	3,532,940	3,646,701	3,758,654	3,872,168	3,988,718	4,108,379
D. Transferencias, Asignaciones, Subsidios y Otras	0	0	0	0	0	0
E. Bienes Muebles, Inmuebles e Intangibles	3,169,255	3,271,305	3,371,734	3,473,560	3,578,115	3,682,987
F. Inversión Pública	18,068,094	18,670,531	19,243,716	19,824,875	20,421,605	21,034,253
G. Inversiones Financieras y Otras Provisiones	0	0	0	0	0	0
H. Participaciones y Aportaciones	0	0	0	0	0	0
I. Deuda Pública	0	0	0	0	0	0
<b>3. Total de Egresos Proyectados (3 = 1 + 2)</b>	74,841,280	77,251,149	79,622,759	82,027,367	84,496,200	83,647,911

*Santana Mochel*



*Victor Esquivel*



MUNICIPIO DE MIER Y NORIEGA (a)						
Proyecciones de Ingresos - LDF						
(PESOS)						
(CIFRAS NOMINALES)						
Concepto (b)	APC en Cuestión 2023 (de iniciativa de Ley) (c)	2024 (d)	2025 (d)	2026 (d)	2027 (d)	2028 (d)
<b>1. Ingresos de Libre Disposición (1=A+B+C+D+E+F+G+H+I+J+K+L)</b>	<b>40,575,967</b>	<b>41,882,513</b>	<b>43,168,307</b>	<b>44,471,889</b>	<b>45,810,596</b>	<b>47,189,495</b>
A. Impuestos	129,657	133,832	137,940	142,106	146,364	150,700
B. Cuotas y Aportaciones de Seguridad Social	0	0	0	0	0	0
C. Contribuciones de Mejoras	0	0	0	0	0	0
D. Derechos	16,204	16,725	17,239	17,750	18,294	18,845
E. Productos	0	0	0	0	0	0
F. Aprovechamientos	0	0	0	0	0	0
G. Ingresos por Venta de Bienes y Prestación de Servicios	0	0	0	0	0	0
H. Participaciones	40,430,107	41,731,956	43,013,127	44,312,124	45,645,919	47,019,861
I. Incentivos Derivados de la Colaboración Fiscal	0	0	0	0	0	0
J. Transferencias y Asignaciones	0	0	0	0	0	0
K. Convenios	0	0	0	0	0	0
L. Otros Ingresos de Libre Disposición	0	0	0	0	0	0
<b>2. Transferencias Federales Etiquetadas (2=A+B+C+D+E)</b>	<b>34,265,293</b>	<b>35,368,636</b>	<b>36,454,453</b>	<b>37,555,377</b>	<b>38,685,794</b>	<b>39,850,236</b>
A. Aportaciones	34,265,293	35,368,636	36,454,453	37,555,377	38,685,794	39,850,236
B. Convenios	0	0	0	0	0	0
C. Fondos Distintos de Aportaciones	0	0	0	0	0	0
D. Transferencias, Asignaciones, Subsidios y Subvenciones, y Pensiones y Jubilaciones	0	0	0	0	0	0
E. Otras Transferencias Federales Etiquetadas	0	0	0	0	0	0
<b>3. Ingresos Derivados de Financiamientos (3=A)</b>	<b>0</b>	<b>0</b>	<b>0</b>	<b>0</b>	<b>0</b>	<b>0</b>
A. Ingresos Derivados de Financiamientos	0	0	0	0	0	0
<b>4. Total de Ingresos Proyectados (4=1+2+3)</b>	<b>74,841,260</b>	<b>77,251,149</b>	<b>79,622,759</b>	<b>82,027,267</b>	<b>84,496,390</b>	<b>87,039,732</b>
<b>Datos Informativos</b>						
1. Ingresos Derivados de Financiamientos con Fuente de Pago de Recursos de Libre Disposición	0	0	0	0	0	0
2. Ingresos derivados de Financiamientos con Fuente de Pago de Transferencias Federales Etiquetadas	0	0	0	0	0	0
3. Ingresos Derivados de Financiamiento (3 = 1 + 2)	0	0	0	0	0	0

*Santana Moch*



*Victor Esquivel*



MUNICIPIO DE MIER Y NORIEGA (a)						
Resultados de Ingresos - LDF						
(PESOS)						
Concepto (b)	2017 (c)	2018 (c)	2019 (c)	2020 (c)	2021 (c)	2022 (d)
<b>1. Ingresos de Libre Disposición (1=A+B+C+D+E+F+G+H+I+J+K+L)</b>	0	0	0	0	0	0
A. Impuestos	0	0	0	0	0	0
B. Cuotas y Aportaciones de Seguridad Social	0	0	0	0	0	0
C. Contribuciones de Mejoras	0	0	0	0	0	0
D. Derechos	0	0	0	0	0	0
E. Productos	0	0	0	0	0	0
F. Aprovechamientos	0	0	0	0	0	0
G. Ingresos por Venta de Bienes y Prestación de Servicios	0	0	0	0	0	0
H. Participaciones	0	0	0	0	0	0
I. Incentivos Derivados de la Colaboración Fiscal	0	0	0	0	0	0
J. Transferencias y Asignaciones	0	0	0	0	0	0
K. Convenios	0	0	0	0	0	0
L. Otros Ingresos de Libre Disposición	0	0	0	0	0	0
<b>2. Transferencias Federales Etiquetadas (2=A+B+C+D+E)</b>	0	0	0	0	0	0
A. Aportaciones	0	0	0	0	0	0
B. Convenios	0	0	0	0	0	0
C. Fondos Distintos de Aportaciones	0	0	0	0	0	0
D. Transferencias, Asignaciones, Subsidios y Subvenciones, y Pensiones y Jubilaciones	0	0	0	0	0	0
E. Otras Transferencias Federales Etiquetadas	0	0	0	0	0	0
<b>3. Ingresos Derivados de Financiamientos (3=A)</b>	0	0	0	0	0	0
A. Ingresos Derivados de Financiamientos	0	0	0	0	0	0
<b>4. Total de Resultados de Ingresos (4=1+2+3)</b>	0	0	0	0	0	0
<b>Datos Informativos</b>						
1. Ingresos Derivados de Financiamientos con Fuente de Pago de Recursos de Libre Disposición	0	0	0	0	0	0
2. Ingresos derivados de Financiamientos con Fuente de Pago de Transferencias Federales Etiquetadas	0	0	0	0	0	0
3. Ingresos Derivados de Financiamiento (3 = 1 + 2)	0	0	0	0	0	0

*Santana Martin*



*Victor Esquivel*



MUNICIPIO DE MIER Y NORIEGA (4)						
Estado Analítico del Ejercicio del Presupuesto de Egresos Detallado - LDF						
Clasificación por Objeto del Gasto (Capítulo y Concepto)						
Del 1 de Enero al 30 de Junio de 2022 (8)						
(PESOS)						
Concepto (c)	Egresos					Subejercicio (6)
	Aprobado (4)	Ampliaciones (Refacciones)	Modificado	Devengado	Pagado	
<b>II. Gasto Etiquetado (II=A+B+C+D+E+F+G+H+I)</b>	<b>25,519,769</b>	<b>1,271,996</b>	<b>26,791,662</b>	<b>1,512,141</b>	<b>1,512,141</b>	<b>23,279,521</b>
<b>A. Servicios Personales (A=a1+a2+a3+a4+a5+a6+a7)</b>	<b>554,000</b>	<b>-128,238</b>	<b>425,762</b>	<b>961,567</b>	<b>961,567</b>	<b>536,793</b>
a1) Remuneraciones al Personal de Carácter Permanente	54,000	0	54,000	937,310	937,310	483,910
a2) Remuneraciones al Personal de Carácter Transitorio	0	0	0	0	0	0
a3) Remuneraciones Adicionales y Especiales	500,000	-128,238	371,762	23,547	23,547	548,117
a4) Seguridad Social	0	0	0	0	0	0
a5) Otras Prestaciones Sociales y Económicas	0	0	0	0	0	0
a6) Previsiones	0	0	0	0	0	0
a7) Pago de Estímulos a Servidores Públicos	0	0	0	0	0	0
<b>B. Materiales y Suministros (B=b1+b2+b3+b4+b5+b6+b7+b8+b9)</b>	<b>1,468,300</b>	<b>0</b>	<b>1,468,300</b>	<b>879,858</b>	<b>879,858</b>	<b>588,542</b>
b1) Materiales de Administración, Emisión de Documentos y Artículos Oficiales	0	0	0	0	0	0
b2) Alimentos y Utensilios	0	0	0	295,317	295,317	295,317
b3) Materias Primas y Materiales de Producción y Comercialización	0	0	0	0	0	0
b4) Materiales y Artículos de Construcción y de Reparación	0	0	0	0	0	0
b5) Productos Químicos, Farmacéuticos y de Laboratorio	0	0	0	0	0	0
b6) Combustibles, Lubricantes y Aditivos	1,200,000	0	1,200,000	481,333	481,333	718,987
b7) Vestuario, Blancos, Prendas de Protección y Artículos Deportivos	268,300	0	268,300	103,058	103,058	165,292
b8) Materiales y Suministros Para Seguridad	0	0	0	0	0	0
b9) Herramientas, Refacciones y Accesorios Menores	0	0	0	0	0	0
<b>C. Servicios Generales (C=c1+c2+c3+c4+c5+c6+c7+c8+c9)</b>	<b>2,800,000</b>	<b>728,236</b>	<b>3,528,236</b>	<b>488,947</b>	<b>488,947</b>	<b>3,041,289</b>
c1) Servicios Básicos	2,800,000	0	2,800,000	260,838	260,838	2,539,162
c2) Servicios de Arrendamiento	0	0	0	0	0	0
c3) Servicios Profesionales, Científicos, Técnicos y Otros Servicios	0	0	0	0	0	0
c4) Servicios Financieros, Bancarios y Comerciales	0	0	0	35,765	35,765	35,765
c5) Servicios de Instalación, Reparación, Mantenimiento y Conservación	0	600,000	600,000	62,109	62,109	537,891
c6) Servicios de Comunicación Social y Publicidad	0	0	0	0	0	0
c7) Servicios de Traslado y Viajes	0	128,236	128,236	128,236	128,236	0
c8) Servicios Oficiales	0	0	0	0	0	0
c9) Otros Servicios Generales	0	0	0	0	0	0
<b>D. Transferencias, Asignaciones, Subsidios y Otras Ayudas (D=d1+d2+d3+d4+d5+d6+d7+d8+d9)</b>	<b>0</b>	<b>0</b>	<b>0</b>	<b>0</b>	<b>0</b>	<b>0</b>
d1) Transferencias Internas y Asignaciones al Sector Público	0	0	0	0	0	0
d2) Transferencias al Resto del Sector Público	0	0	0	0	0	0
d3) Subsidios y Subvenciones	0	0	0	0	0	0
d4) Ayudas Sociales	0	0	0	0	0	0
d5) Pensiones y Jubilaciones	0	0	0	0	0	0
d6) Transferencias a Fideicomisos, Mandatos y Otros Análogos	0	0	0	0	0	0
d7) Transferencias a la Seguridad Social	0	0	0	0	0	0
d8) Donativos	0	0	0	0	0	0
d9) Transferencias al Exterior	0	0	0	0	0	0
<b>E. Bienes Muebles, Inmuebles e Intangibles (E=e1+e2+e3+e4+e5+e6+e7+e8+e9)</b>	<b>3,050,000</b>	<b>0</b>	<b>3,050,000</b>	<b>4,800</b>	<b>4,800</b>	<b>3,045,200</b>
e1) Mobiliario y Equipo de Administración	0	0	0	4,800	4,800	4,800
e2) Mobiliario y Equipo Educativo y Recreativo	0	0	0	0	0	0
e3) Equipo e Instrumental Médico y de Laboratorio	0	0	0	0	0	0
e4) Vehículos y Equipo de Transporte	2,800,000	0	2,800,000	0	0	2,800,000
e5) Equipo de Defensa y Seguridad	250,000	0	250,000	0	0	250,000
e6) Maquinaria, Otros Equipos y Herramientas	0	0	0	0	0	0
e7) Activos Biológicos	0	0	0	0	0	0
e8) Bienes Inmuebles	0	0	0	0	0	0
e9) Activos Intangibles	0	0	0	0	0	0
<b>F. Inversión Pública (F=f1+f2+f3)</b>	<b>17,647,462</b>	<b>671,990</b>	<b>18,319,362</b>	<b>1,179,179</b>	<b>1,179,179</b>	<b>17,140,183</b>
f1) Obra Pública en Bienes de Dominio Público	17,022,525	911,990	17,934,425	1,179,179	1,179,179	16,755,247
f2) Obra Pública en Bienes Propios	624,936	-240,000	384,936	0	0	384,936
f3) Proyectos Productivos y Acciones de Fomento	0	0	0	0	0	0
<b>G. Inversiones Financieras y Otras Provisiones (G=g1+g2+g3+g4+g5+g6+g7)</b>	<b>0</b>	<b>0</b>	<b>0</b>	<b>0</b>	<b>0</b>	<b>0</b>
g1) Inversiones Para el Fomento de Actividades Productivas	0	0	0	0	0	0
g2) Acciones y Participaciones de Capital	0	0	0	0	0	0
g3) Compra de Títulos y Valores	0	0	0	0	0	0
g4) Concesión de Préstamos	0	0	0	0	0	0
g5) Inversiones en Fideicomisos, Mandatos y Otros Análogos	0	0	0	0	0	0
Fideicomiso de Desastres Naturales (Informativo)	0	0	0	0	0	0
g6) Otras Inversiones Financieras	0	0	0	0	0	0
g7) Provisiones para Contingencias y Otras erogaciones Especiales	0	0	0	0	0	0
<b>H. Participaciones y Aportaciones (H=h1+h2+h3)</b>	<b>0</b>	<b>0</b>	<b>0</b>	<b>0</b>	<b>0</b>	<b>0</b>
h1) Participaciones	0	0	0	0	0	0
h2) Aportaciones	0	0	0	0	0	0
h3) Convenios	0	0	0	0	0	0
<b>I. Deuda Pública (I=i1+i2+i3+i4+i5+i6+i7)</b>	<b>0</b>	<b>0</b>	<b>0</b>	<b>0</b>	<b>0</b>	<b>0</b>
i1) Amortización de la Deuda Pública	0	0	0	0	0	0
i2) Intereses de la Deuda Pública	0	0	0	0	0	0
i3) Comisiones de la Deuda Pública	0	0	0	0	0	0
i4) Gastos de la Deuda Pública	0	0	0	0	0	0
i5) Costo por Coberturas	0	0	0	0	0	0
i6) Ayudas Financieras	0	0	0	0	0	0
i7) Adeudos de Ejercicios Fiscales Anteriores (ADEFAS)	0	0	0	0	0	0
<b>III. Total de Egresos (III = I + II)</b>	<b>72,825,888</b>	<b>3,531,474</b>	<b>76,357,362</b>	<b>29,941,430</b>	<b>29,941,430</b>	<b>48,515,124</b>


*Antonia Mochales*



*Victor Esquivel*

MUNICIPIO DE MIER Y NORIEGA (a)						
Estado Analítico del Ejercicio del Presupuesto de Egresos Detallado - LDF						
Clasificación por Objeto del Gasto (Capítulo y Concepto)						
Del 1 de Enero al 30 de Junio de 2022 (b)						
(PESOS)						
Concepto (c)	Egresos					Subejercicio (e)
	Aprobado (d)	Ampliaciones/ (Reducciones)	Modificado	Devengado	Pagado	
L. Gasto No Etiquetado (H=A+B+C+D+E+F+G+H+I)	48,585,318	2,259,574	48,784,892	25,529,288	25,529,288	23,235,064
A. Servicios Personales (A1+a1+a2+a3+a4+a5+a6+a7)	22,160,320	43,850	22,204,170	9,114,529	9,114,529	13,089,641
a1) Remuneraciones al Personal de Carácter Permanente	19,141,200	0	19,141,200	8,219,783	8,219,783	10,922,417
a2) Remuneraciones al Personal de Carácter Transitorio	1,918,520	-130,000	1,788,520	480,300	480,300	1,319,220
a3) Remuneraciones Adicionales y Especiales	1,095,600	131,850	1,231,450	383,446	383,446	541,904
a4) Seguridad Social	0	0	0	0	0	0
a5) Otras Prestaciones Sociales y Económicas	0	32,000	32,000	32,000	32,000	0
a6) Previsiones	0	0	0	0	0	0
a7) Pago de Estímulos a Servidores Públicos	0	0	0	0	0	0
B. Materiales y Suministros (B=b1+b2+b3+b4+b5+b6+b7+b8+b9)	7,800,000	857,934	8,757,934	5,198,977	5,198,977	3,558,959
b1) Materiales de Administración, Emisión de Documentos y Artículos Oficiales	600,000	228,382	828,382	828,378	828,378	4
b2) Alimentos y Utensilios	0	978,381	978,381	978,381	978,381	0
b3) Materias Primas y Materiales de Producción y Comercialización	0	0	0	0	0	0
b4) Materiales y Artículos de Construcción y de Reparación	1,800,000	-564,000	1,236,000	94,741	94,741	1,141,259
b5) Productos Químicos, Farmacéuticos y de Laboratorio	0	8,242	8,242	6,179	6,179	62
b6) Combustibles, Lubricantes y Aditivos	3,000,000	-13,883	2,986,117	2,003,794	2,003,794	985,333
b7) Vestuario, Blancos, Prendas de Protección y Artículos Deportivos	0	168,905	168,905	168,905	168,905	0
b8) Materiales y Suministros Para Seguridad	0	0	0	0	0	0
b9) Herramientas, Refacciones y Accesorios Menores	2,500,000	30,707	2,530,707	1,098,609	1,098,609	1,432,095
C. Servicios Generales (C=c1+c2+c3+c4+c5+c6+c7+c8+c9)	13,229,520	441,880	13,671,400	7,901,855	7,901,855	5,799,544
c1) Servicios Básicos	800,000	837,794	1,437,794	1,308,747	1,308,747	129,947
c2) Servicios de Arrendamiento	1,100,000	-761,436	338,564	0	0	338,565
c3) Servicios Profesionales, Científicos, Técnicos y Otros Servicios	0	307,400	307,400	106,140	106,140	201,260
c4) Servicios Financieros, Bancarios y Comerciales	15,520	333,305	348,825	347,429	347,429	1,405
c5) Servicios de Instalación, Reparación, Mantenimiento y Conservación	250,000	2,257,816	2,507,816	2,507,336	2,507,336	480
c6) Servicios de Comunicación Social y Publicidad	180,000	0	180,000	103,274	103,274	78,726
c7) Servicios de Traslado y Viáticos	884,000	200,000	1,084,000	1,008,350	1,008,350	75,650
c8) Servicios Oficiales	350,000	1,523,187	1,873,187	1,838,368	1,838,368	34,799
c9) Otros Servicios Generales	9,650,000	-4,026,187	5,623,813	682,190	682,190	4,911,623
D. Transferencias, Asignaciones, Subsidios y Otras Ayudas (D=d1+d2+d3+d4+d5+d6+d7+d8+d9)	2,200,478	812,000	3,012,478	2,755,300	2,755,300	267,087
d1) Transferencias Internas y Asignaciones al Sector Público	0	0	0	0	0	0
d2) Transferencias al Resto del Sector Público	0	0	0	0	0	0
d3) Subsidios y Subvenciones	0	0	0	0	0	0
d4) Ayudas Sociales	2,200,478	812,000	3,012,478	2,755,300	2,755,300	267,087
d5) Pensiones y Jubilaciones	0	0	0	0	0	0
d6) Transferencias a Fideicomisos, Mandatos y Otros Análogos	0	0	0	0	0	0
d7) Transferencias a la Seguridad Social	0	0	0	0	0	0
d8) Donativos	0	0	0	0	0	0
d9) Transferencias al Exterior	0	0	0	0	0	0
E. Bienes Muebles, Inmuebles e Intangibles (E=e1+e2+e3+e4+e5+e6+e7+e8+e9)	615,000	-54,625	560,375	0	0	560,375
e1) Mobiliario y Equipo de Administración	250,000	-20,000	230,000	0	0	230,000
e2) Mobiliario y Equipo Educativo y Recreativo	0	0	0	0	0	0
e3) Equipo e Instrumental Médico y de Laboratorio	0	0	0	0	0	0
e4) Vehículos y Equipo de Transporte	0	0	0	0	0	0
e5) Equipo de Defensa y Seguridad	0	0	0	0	0	0
e6) Maquinaria, Otros Equipos y Herramientas	350,000	-34,625	315,375	0	0	315,375
e7) Activos Biológicos	0	0	0	0	0	0
e8) Bienes Inmuebles	0	0	0	0	0	0
e9) Activos Intangibles	15,000	0	15,000	0	0	15,000
F. Inversión Pública (F=f1+f2+f3)	400,000	158,536	558,536	558,536	558,536	0
f1) Obra Pública en Bienes de Dominio Público	400,000	158,536	558,536	558,536	558,536	0
f2) Obra Pública en Bienes Propios	0	0	0	0	0	0
f3) Proyectos Productivos y Acciones de Fomento	0	0	0	0	0	0
G. Inversiones Financieras y Otras Provisiones (G=g1+g2+g3+g4+g5+g6+g7)	0	0	0	0	0	0
g1) Inversiones Para el Fomento de Actividades Productivas	0	0	0	0	0	0
g2) Acciones y Participaciones de Capital	0	0	0	0	0	0
g3) Compra de Títulos y Valores	0	0	0	0	0	0
g4) Concesión de Préstamos	0	0	0	0	0	0
g5) Inversiones en Fideicomisos, Mandatos y Otros Análogos	0	0	0	0	0	0
g6) Fideicomiso de Desastres Naturales (Informativo)	0	0	0	0	0	0
g7) Otras Inversiones Financieras	0	0	0	0	0	0
H. Participaciones y Aportaciones (H=h1+h2+h3)	0	0	0	0	0	0
h1) Participaciones	0	0	0	0	0	0
h2) Aportaciones	0	0	0	0	0	0
h3) Convenios	0	0	0	0	0	0
I. Deuda Pública (I=i1+i2+i3+i4+i5+i6+i7)	0	0	0	0	0	0
i1) Amortización de la Deuda Pública	0	0	0	0	0	0
i2) Intereses de la Deuda Pública	0	0	0	0	0	0
i3) Comisiones de la Deuda Pública	0	0	0	0	0	0
i4) Gastos de la Deuda Pública	0	0	0	0	0	0
i5) Costo por Coberturas	0	0	0	0	0	0
i6) Apoyos Financieros	0	0	0	0	0	0
i7) Adeudos de Ejercicios Fiscales Anteriores (ADEFAS)	0	0	0	0	0	0

*Santana moctezuma*




*Victor Esquivel*

MUNICIPIO DE MIER Y NORIEGA (a)						
Estado Analítico del Ejercicio del Presupuesto de Egresos Detallado - LDF						
Clasificación por Objeto del Gasto (Capítulo y Concepto)						
Del 1 de Enero al 30 de Junio de 2022 (b)						
(PESOS)						
Concepto (c)	Egresos					Subejercicio (e)
	Aprobado (d)	Ampliaciones/ (Reducciones)	Modificado	Devengado	Pagado	
<b>II. Gasto Etiquetado (B+A+B+C+D+E+F+G+H+I)</b>	<b>25,519,762</b>	<b>1,271,998</b>	<b>26,791,760</b>	<b>3,512,141</b>	<b>3,512,141</b>	<b>23,279,619</b>
<b>A. Servicios Personales (A=a1+a2+a3+a4+a5+a6+a7)</b>	<b>554,000</b>	<b>-128,238</b>	<b>425,762</b>	<b>961,557</b>	<b>961,557</b>	<b>-435,795</b>
a1) Remuneraciones al Personal de Carácter Permanente	54,000	0	54,000	937,910	937,910	-883,910
a2) Remuneraciones al Personal de Carácter Transitorio	0	0	0	0	0	0
a3) Remuneraciones Adicionales y Especiales	500,000	-128,238	371,762	23,647	23,647	348,117
a4) Seguridad Social	0	0	0	0	0	0
a5) Otras Prestaciones Sociales y Económicas	0	0	0	0	0	0
a6) Previsiones	0	0	0	0	0	0
a7) Pago de Estímulos a Servidores Públicos	0	0	0	0	0	0
<b>B. Materiales y Suministros (B=b1+b2+b3+b4+b5+b6+b7+b8+b9)</b>	<b>1,468,300</b>	<b>0</b>	<b>1,468,300</b>	<b>879,658</b>	<b>879,658</b>	<b>588,642</b>
b1) Materiales de Administración, Emisión de Documentos y Artículos Oficiales	0	0	0	0	0	0
b2) Alimentos y Utensilios	0	0	0	295,317	295,317	-295,317
b3) Materias Primas y Materiales de Producción y Comercialización	0	0	0	0	0	0
b4) Materiales y Artículos de Construcción y de Reparación	0	0	0	0	0	0
b5) Productos Químicos, Farmacéuticos y de Laboratorio	0	0	0	0	0	0
b6) Combustibles, Lubricantes y Aditivos	1,200,000	0	1,200,000	481,333	481,333	718,667
b7) Vestuario, Blancos, Prendas de Protección y Artículos Deportivos	268,300	0	268,300	103,008	103,008	165,292
b8) Materiales y Suministros Para Seguridad	0	0	0	0	0	0
b9) Herramientas, Refacciones y Accesorios Menores	0	0	0	0	0	0
<b>C. Servicios Generales (C=c1+c2+c3+c4+c5+c6+c7+c8+c9)</b>	<b>2,800,000</b>	<b>728,238</b>	<b>3,528,238</b>	<b>486,947</b>	<b>486,947</b>	<b>3,041,291</b>
c1) Servicios Básicos	2,800,000	0	2,800,000	290,838	290,838	2,509,162
c2) Servicios de Arrendamiento	0	0	0	0	0	0
c3) Servicios Profesionales, Científicos, Técnicos y Otros Servicios	0	0	0	0	0	0
c4) Servicios Financieros, Bancarios y Comerciales	0	0	0	35,765	35,765	-35,765
c5) Servicios de Instalación, Reparación, Mantenimiento y Conservación	0	600,000	600,000	62,109	62,109	537,891
c6) Servicios de Comunicación Social y Publicidad	0	0	0	0	0	0
c7) Servicios de Traslado y Viajes	0	128,238	128,238	128,238	128,238	0
c8) Servicios Oficiales	0	0	0	0	0	0
c9) Otros Servicios Generales	0	0	0	0	0	0
<b>D. Transferencias, Asignaciones, Subsidios y Otras Ayudas (D=d1+d2+d3+d4+d5+d6+d7+d8+d9)</b>	<b>0</b>	<b>0</b>	<b>0</b>	<b>0</b>	<b>0</b>	<b>0</b>
d1) Transferencias Internas y Asignaciones al Sector Público	0	0	0	0	0	0
d2) Transferencias al Resto del Sector Público	0	0	0	0	0	0
d3) Subsidios y Subvenciones	0	0	0	0	0	0
d4) Ayudas Sociales	0	0	0	0	0	0
d5) Pensiones y Jubilaciones	0	0	0	0	0	0
d6) Transferencias a Fideicomisos, Mandatos y Otros Análogos	0	0	0	0	0	0
d7) Transferencias a la Seguridad Social	0	0	0	0	0	0
d8) Donativos	0	0	0	0	0	0
d9) Transferencias al Exterior	0	0	0	0	0	0
<b>E. Bienes Muebles, Inmuebles e Intangibles (E=e1+e2+e3+e4+e5+e6+e7+e8+e9)</b>	<b>3,050,000</b>	<b>0</b>	<b>3,050,000</b>	<b>4,800</b>	<b>4,800</b>	<b>3,045,200</b>
e1) Mobiliario y Equipo de Administración	0	0	0	4,800	4,800	-4,800
e2) Mobiliario y Equipo Educativo y Recreativo	0	0	0	0	0	0
e3) Equipo e Instrumental Médico y de Laboratorio	0	0	0	0	0	0
e4) Vehículos y Equipo de Transporte	2,800,000	0	2,800,000	0	0	2,800,000
e5) Equipo de Defensa y Seguridad	250,000	0	250,000	0	0	250,000
e6) Maquinaria, Otros Equipos y Herramientas	0	0	0	0	0	0
e7) Activos Biológicos	0	0	0	0	0	0
e8) Bienes Inmuebles	0	0	0	0	0	0
e9) Activos Intangibles	0	0	0	0	0	0
<b>F. Inversión Pública (F=f1+f2+f3)</b>	<b>17,647,462</b>	<b>671,900</b>	<b>18,319,362</b>	<b>1,179,179</b>	<b>1,179,179</b>	<b>17,140,183</b>
f1) Obra Pública en Bienes de Dominio Público	17,022,526	911,900	17,934,426	1,179,179	1,179,179	16,755,247
f2) Obra Pública en Bienes Propios	624,936	-240,000	384,936	0	0	384,936
f3) Proyectos Productivos y Acciones de Fomento	0	0	0	0	0	0
<b>G. Inversiones Financieras y Otras Provisiones (G=g1+g2+g3+g4+g5+g6+g7)</b>	<b>0</b>	<b>0</b>	<b>0</b>	<b>0</b>	<b>0</b>	<b>0</b>
g1) Inversiones Para el Fomento de Actividades Productivas	0	0	0	0	0	0
g2) Acciones y Participaciones de Capital	0	0	0	0	0	0
g3) Compra de Títulos y Valores	0	0	0	0	0	0
g4) Concesión de Préstamos	0	0	0	0	0	0
g5) Inversiones en Fideicomisos, Mandatos y Otros Análogos	0	0	0	0	0	0
Fideicomiso de Desastres Naturales (Informativo)	0	0	0	0	0	0
g6) Otras Inversiones Financieras	0	0	0	0	0	0
g7) Provisiones para Contingencias y Otras erogaciones Especiales	0	0	0	0	0	0
<b>H. Participaciones y Aportaciones (H=h1+h2+h3)</b>	<b>0</b>	<b>0</b>	<b>0</b>	<b>0</b>	<b>0</b>	<b>0</b>
h1) Participaciones	0	0	0	0	0	0
h2) Aportaciones	0	0	0	0	0	0
h3) Convenios	0	0	0	0	0	0
<b>I. Deuda Pública (I=i1+i2+i3+i4+i5+i6+i7)</b>	<b>0</b>	<b>0</b>	<b>0</b>	<b>0</b>	<b>0</b>	<b>0</b>
i1) Amortización de la Deuda Pública	0	0	0	0	0	0
i2) Intereses de la Deuda Pública	0	0	0	0	0	0
i3) Comisiones de la Deuda Pública	0	0	0	0	0	0
i4) Gastos de la Deuda Pública	0	0	0	0	0	0
i5) Costo por Coberturas	0	0	0	0	0	0
i6) Apoyos Financieros	0	0	0	0	0	0
i7) Adeudos de Ejercicios Fiscales Anteriores (ADEFAS)	0	0	0	0	0	0
<b>II. Total de Egresos (II = I + II)</b>	<b>72,035,080</b>	<b>3,531,474</b>	<b>75,566,554</b>	<b>29,941,430</b>	<b>29,941,430</b>	<b>45,625,124</b>



*Santana Mora*

*Victor Esquivel*



MUNICIPIO DE MIER Y NORIEGA (a)						
Estado Analítico del Ejercicio del Presupuesto de Egresos Detallado - LDF						
Clasificación Administrativa						
Del 1 de Enero al 30 de Junio de 2022 (b)						
(PESOS)						
Concepto (c)	Egresos					Subejercicio (e)
	Aprobado (d)	Ampliaciones/ (Reducciones)	Modificado	Devengado	Pagado	
I. Gasto No Etiquetado (I=A+B+C+D+E+F+G+H)	46,505,318	2,259,574	48,764,892	25,529,288	25,529,288	23,235,604
PRESIDENCIA	46,505,318	2,259,574	48,764,892	25,529,288	25,529,288	23,235,604
						0
						0
						0
						0
						0
						0
						0
						0
II. Gasto Etiquetado (II=A+B+C+D+E+F+G+H)	25,519,762	1,271,900	26,791,662	3,512,141	3,512,141	23,279,521
PRESIDENCIA	25,519,762	1,271,900	26,791,662	3,512,141	3,512,141	23,279,521
						0
						0
						0
						0
						0
						0
						0
III. Total de Egresos (III = I + II)	72,025,080	3,531,474	75,556,554	29,041,430	29,041,430	46,515,124

*Santana Mach*



*Victor Esquivel*

MUNICIPIO DE MIER Y NORIEGA (a)							
Estado Analítico del Ejercicio del Presupuesto de Egresos Detallado - LDF							
Clasificación de Servicios Personales por Categoría							
Del 1 de Enero al 30 de Junio de 2022 (b)							
(PESOS)							
Concepto (c)	Egresos					Subejercicio (e)	
	Aprobado (d)	Ampliaciones/ (Reducciones)	Modificado	Devengado	Pagado		
I. Gasto No Etiquetado (I=A+B+C+D+E+F)	0	0	0	0	0	0	
A. Personal Administrativo y de Servicio Público							
B. Magisterio							
C. Servicios de Salud (C=c1+c2)	0	0	0	0	0	0	
c1) Personal Administrativo							
c2) Personal Médico, Paramédico y afín							
D. Seguridad Pública							
E. Gastos asociados a la implementación de nuevas leyes federales o reformas a las mismas (E = e1 + e2)	0	0	0	0	0	0	
e1) Nombre del Programa o Ley 1							
e2) Nombre del Programa o Ley 2							
F. Sentencias laborales definitivas							
II. Gasto Etiquetado (II=A+B+C+D+E+F)	0	0	0	0	0	0	
A. Personal Administrativo y de Servicio Público							
B. Magisterio							
C. Servicios de Salud (C=c1+c2)	0	0	0	0	0	0	
c1) Personal Administrativo							
c2) Personal Médico, Paramédico y afín							
D. Seguridad Pública							
E. Gastos asociados a la implementación de nuevas leyes federales o reformas a las mismas (E = e1 + e2)	0	0	0	0	0	0	
e1) Nombre del Programa o Ley 1							
e2) Nombre del Programa o Ley 2							
F. Sentencias laborales definitivas							
III. Total del Gasto en Servicios Personales (III = I + II)	0	0	0	0	0	0	

*Ulmar Espinoza*



*Sandra Noche*





MUNICIPIO DE MIER Y NORIEGA (a)						
Estado Analítico del Ejercicio del Presupuesto de Egresos Detallado - LDF						
Clasificación Funcional (Finalidad y Función)						
Del 1 de Enero al 30 de Junio de 2022 (b)						
(PESOS)						
Concepto (c)	Egresos					Subejercicio (e)
	Aprobado (d)	Ampliaciones/Reducciones	Modificado	Devengado	Pagado	
<b>I. Gasto No Etiquetado (I=A+B+C+D)</b>	<b>46,505,318</b>	<b>2,259,574</b>	<b>48,764,892</b>	<b>25,529,288</b>	<b>25,529,288</b>	<b>23,235,604</b>
<b>A. Gobierno (A=a1+a2+a3+a4+a5+a6+a7+a8)</b>	<b>42,704,840</b>	<b>1,321,038</b>	<b>44,025,878</b>	<b>21,872,681</b>	<b>21,872,681</b>	<b>22,153,197</b>
a1) Legislación			0			0
a2) Justicia			0			0
a3) Coordinación de la Política de Gobierno			0			0
a4) Relaciones Exteriores			0			0
a5) Asuntos Financieros y Hacendarios	42,704,840	1,321,038	44,025,878	21,872,681	21,872,681	22,153,197
a6) Seguridad Nacional			0			0
a7) Asuntos de Orden Público y de Seguridad Interior			0			0
a8) Otros Servicios Generales			0			0
<b>B. Desarrollo Social (B=b1+b2+b3+b4+b5+b6+b7)</b>	<b>3,800,478</b>	<b>938,538</b>	<b>4,739,014</b>	<b>3,656,607</b>	<b>3,656,607</b>	<b>1,082,406</b>
b1) Protección Ambiental			0			0
b2) Vivienda y Servicios a la Comunidad	400,000	158,538	558,538	558,538	558,538	0
b3) Salud			0			0
b4) Recreación, Cultura y Otras Manifestaciones Sociales			0			0
b5) Educación			0			0
b6) Protección Social	3,400,478	780,000	4,180,478	3,098,071	3,098,071	1,082,406
b7) Otros Asuntos Sociales			0			0
<b>C. Desarrollo Económico (C=c1+c2+c3+c4+c5+c6+c7+c8+c9)</b>	<b>0</b>	<b>0</b>	<b>0</b>	<b>0</b>	<b>0</b>	<b>0</b>
c1) Asuntos Económicos, Comerciales y Laborales en General			0			0
c2) Agropecuaria, Silvicultura, Pesca y Caza			0			0
c3) Combustibles y Energía			0			0
c4) Minería, Manufacturas y Construcción			0			0
c5) Transporte			0			0
c6) Comunicaciones			0			0
c7) Turismo			0			0
c8) Ciencia, Tecnología e Innovación			0			0
c9) Otras Industrias y Otros Asuntos Económicos			0			0
<b>D. Otras No Clasificadas en Funciones Anteriores (D=d1+d2+d3+d4)</b>	<b>0</b>	<b>0</b>	<b>0</b>	<b>0</b>	<b>0</b>	<b>0</b>
d1) Transacciones de la Deuda Pública / Costo Financiero de la Deuda			0			0
d2) Transferencias, Participaciones y Aportaciones Entre Diferentes Niveles y Órdenes de Gobierno			0			0
d3) saneamiento del Sistema Financiero			0			0
d4) Adeudos de Ejercicios Fiscales Anteriores			0			0
<b>II. Gasto Etiquetado (I=A+B+C+D)</b>	<b>25,519,762</b>	<b>1,271,900</b>	<b>26,791,662</b>	<b>3,512,141</b>	<b>3,512,141</b>	<b>23,279,521</b>
<b>A. Gobierno (A=a1+a2+a3+a4+a5+a6+a7+a8)</b>	<b>7,872,300</b>	<b>600,000</b>	<b>8,472,300</b>	<b>2,332,963</b>	<b>2,332,963</b>	<b>6,139,337</b>
a1) Legislación			0			0
a2) Justicia			0			0
a3) Coordinación de la Política de Gobierno			0			0
a4) Relaciones Exteriores			0			0
a5) Asuntos Financieros y Hacendarios	7,872,300	600,000	8,472,300	2,332,963	2,332,963	6,139,337
a6) Seguridad Nacional			0			0
a7) Asuntos de Orden Público y de Seguridad Interior			0			0
a8) Otros Servicios Generales			0			0
<b>B. Desarrollo Social (B=b1+b2+b3+b4+b5+b6+b7)</b>	<b>17,647,462</b>	<b>671,900</b>	<b>18,319,362</b>	<b>1,179,179</b>	<b>1,179,179</b>	<b>17,140,183</b>
b1) Protección Ambiental			0			0
b2) Vivienda y Servicios a la Comunidad	17,647,462	671,900	18,319,362	1,179,179	1,179,179	17,140,183
b3) Salud			0			0
b4) Recreación, Cultura y Otras Manifestaciones Sociales			0			0
b5) Educación			0			0
b6) Protección Social			0			0
b7) Otros Asuntos Sociales			0			0
<b>C. Desarrollo Económico (C=c1+c2+c3+c4+c5+c6+c7+c8+c9)</b>	<b>0</b>	<b>0</b>	<b>0</b>	<b>0</b>	<b>0</b>	<b>0</b>
c1) Asuntos Económicos, Comerciales y Laborales en General			0			0
c2) Agropecuaria, Silvicultura, Pesca y Caza			0			0
c3) Combustibles y Energía			0			0
c4) Minería, Manufacturas y Construcción			0			0
c5) Transporte			0			0
c6) Comunicaciones			0			0
c7) Turismo			0			0
c8) Ciencia, Tecnología e Innovación			0			0
c9) Otras Industrias y Otros Asuntos Económicos			0			0

*Santana M...*



*Victor Esquivel*

MUNICIPIO DE MIER Y NORIEGA (a)						
Estado Analítico del Ejercicio del Presupuesto de Egresos Detallado - LDF						
Clasificación Funcional (Finalidad y Función)						
Del 1 de Enero al 30 de Junio de 2022 (b)						
(PESOS)						
Concepto (c)	Egresos					Subejercicio (e)
	Aprobado (d)	Ampliaciones/ (Reducciones)	Modificado	Devengado	Pagado	
<b>D. Otras No Clasificadas en Funciones Anteriores (D=d1+d2+d3+d4)</b>	0	0	0	0	0	0
d1) Transacciones de la Deuda Pública / Costo Financiero de la Deuda			0			0
d2) Transferencias, Participaciones y Aportaciones Entre Diferentes Niveles y Ordenes de Gobierno			0			0
d3) Saneamiento del Sistema Financiero			0			0
d4) Adeudos de Ejercicios Fiscales Anteriores			0			0
<b>III. Total de Egresos (III = I + II)</b>	<b>72,025,080</b>	<b>3,531,474</b>	<b>75,556,554</b>	<b>29,041,430</b>	<b>29,041,430</b>	<b>46,515,124</b>

Victor Esquivel

