


Sistema Automatizado de Administración y Contabilidad Gubernamental (Ver: 2.0.0.2) - [Estado de Situación Financiera]

Ejercicios Pólizas Presupuesto Egresos Ingresos Compras Tesorería Obra Pública Catálogos Reportes Usuarios Utilidades Ayuda Ventanas Salir

Print Save 1 of 1 Close



MUNICIPIO DE MIER Y NORIEGA

NUEVO LEÓN

Estado de Situación Financiera
Al 30jun.2024


Fecha: 23ago.2024
hora de Impresión: 07:21 p. m.

2024		2023			
ACTIVO					
ACTIVO CIRCULANTE	\$2,118,375.61	\$3,396,234.74	PASIVO	\$3,889,429.27	\$10,164,373.54
EFECTIVO EQUIVALENTE	\$0.00	\$0.00	CUENTAS POR PAGAR A CORTO PLAZO	\$686,029.27	\$1,024,703.04
EFECTIVO	\$97,234.52	\$5,681,673.15	SERVICIOS PERSONALES POR PAGAR A CORTO PLAZO	\$9,500.00	\$0.00
BANCOS/TESORERÍA	\$6,545,276.10	\$0.00	PROVEEDORES POR PAGAR A CORTO PLAZO	\$479,331.77	\$0.00
INVERSIONES TEMPORALES (HASTA 3 MESES)	\$1,000.00	\$0.00	RETENCIONES Y CONTRIBUCIONES POR PAGAR A CORTO PL	\$2,050,122.23	\$0.00
DERECHO A RESERVA EFECTIVO EQUIVALENTE	\$0.00	\$0.00	OTRAS CUENTAS POR PAGAR A CORTO PLAZO	\$6,317,183.24	\$0.00
DERECHOS DERECHO POR COBRAR A CORTO PLAZO	\$205,146.14	\$341,778.84	Total de Pasivos Circulantes	\$3,889,429.27	\$10,164,373.54
DERECHOS POR ANTICIPOS DE LA TESORERÍA A CORTO PLZ	\$74,815.95	\$0.00	PASIVO NO CIRCULANTE	\$0.00	\$0.00
OTROS DERECHOS A RESERVA EFECTIVO EQUIVALENTE	\$22,521.00	\$0.00			
Total de Activos Circulantes	\$2,118,375.61	\$3,396,234.74	Total del Pasivo	\$3,889,429.27	\$10,164,373.54
ACTIVO NO CIRCULANTE	\$103,351,853.81	\$103,152,232.11	HACIENDA PÚBLICA/PATRIMONIO	\$0.00	\$0.00
BIENES INMUEBLES, INFRAESTRUCTURA Y CONTRIBUCIONES EN EDIFICIOS NO HABITACIONALES	\$71,871,669.69	\$70,263,639.00	HACIENDA PÚBLICA/PATRIMONIO CONTRIBUIDO	\$0.00	\$0.00
CONSTRUCCIONES EN PROCESO EN BIENES DE DOMINIO P	\$31,162,222.28	\$0.00	HACIENDA PÚBLICA/PATRIMONIO GENERADO	\$103,351,853.81	\$103,152,232.11
CONSTRUCCIONES EN PROCESO EN BIENES PROPIOS	\$6,102,224.25	\$6,843,388.10	RESULTADOS DE EJERCICIOS ANTERIORES	\$7,674,918.84	\$162,000.00
INSTRUMENTOS FINANCIEROS	\$0.00	\$0.00	RESULTADOS DE EJERCICIOS ANTERIORES	\$7,674,918.84	\$162,000.00
MOBILIARIO Y EQUIPO DE ADMINISTRACIÓN	\$408,282.27	\$455,384.42	EXCISO O INDEBENCIA EN LA ACTUALIZACIÓN DE LA J	\$0.00	\$0.00
MOBILIARIO Y EQUIPO EDUCACIONAL, RECREATIVO	\$65,384.42	\$0.00	Total Hacienda Pública/Patrimonio	\$103,351,853.81	\$103,152,232.11
VEHÍCULOS Y EQUIPO DE TRANSPORTE	\$7,234,344.00	\$145,293.51			
MAQUINARIA, OTROS EQUIPOS Y HERRAMIENTAS	\$145,293.51	\$145,293.51	Total del Pasivo y Hacienda Pública/Patrimonio	\$103,351,853.81	\$103,152,232.11
Total de Activos No Circulantes	\$103,351,853.81	\$103,152,232.11			
Total del Activo	\$105,470,229.42	\$106,548,466.85			

Sistema Automatizado de Administración y Contabilidad Gubernamental (Ver: 2.0.0.2) - [Estado de Actividades]

Ejercicios Pólizas Presupuesto Egresos Ingresos Compras Tesorería Obra Pública Catálogos Reportes Usuarios Utilidades Ayuda Ventanas Salir

Print Save 1 of 1 Close



MUNICIPIO DE MIER Y NORIEGA

NUEVO LEÓN

Estado de Actividades
Del 01abr.2024 al 30jun.2024

Fecha: 23ago.2024
hora de Impresión: 07:21 p. m.

	2024	2023
INGRESOS Y OTROS BENEFICIOS		
INGRESOS DE GESTIÓN	\$122,196.99	\$19,125.00
IMPUESTOS	\$6,885.00	\$0.00
IMPUESTOS SOBRE EL PATRIMONIO	\$6,885.00	\$0.00
DERECHOS	\$87,791.99	\$19,125.00
APORTECHAMIENTOS	\$87,800.00	\$0.00
PARTICIPACIONES, APORTACIONES, CONVENIOS, INCENTIVOS DERIVADOS DE LA COLABORACION FISCAL, FONDOS DESTINADOS DE APORTACIONES, TRANSFERENCIAS, ASIGNACIONES, SUBSIDIOS Y SUBVENCIONES Y PENSIONES Y JUBILACIONES	\$26,036,920.35	\$35,355,556.92
PARTICIPACIONES, APORTACIONES, CONVENIOS, INCENTIVOS DERIVADOS DE LA COLABORACION FISCAL, FONDOS DESTINADOS DE APORTACIONES	\$26,036,920.35	\$35,355,556.92
PARTICIPACIONES	\$14,086,442.22	\$12,878,351.45
APORTACIONES	\$12,950,478.13	\$22,500,205.47
OTROS INGRESOS Y BENEFICIOS	\$1,855.81	\$6,759.30
INGRESOS FINANCIEROS	\$1,855.81	\$6,759.30
OTROS INGRESOS FINANCIEROS	\$1,855.81	\$6,759.30
OTROS INGRESOS Y BENEFICIOS VARIOS	\$0.00	\$0.00
OTROS INGRESOS Y BENEFICIOS VARIOS	\$0.00	\$0.00
Total de Ingresos y Otros Beneficios	\$28,966,882.75	\$53,411,381.22
GASTOS Y OTRAS PÉRDIDAS		
GASTOS DE FUNCIONAMIENTO	\$18,160,822.97	\$17,044,014.33
SERVICIOS PERSONALES	\$6,823,589.82	\$6,491,959.00
MATERIALES Y SUMINISTROS	\$3,113,269.09	\$3,310,503.24
SERVICIOS GENERALES	\$8,122,847.24	\$7,201,550.96
TRANSFERENCIAS, ASIGNACIONES, SUBSIDIO Y OTRAS AYUDAS	\$854,930.47	\$1,355,833.87
AYUDAS SOCIALES	\$854,930.47	\$1,355,833.87
PARTICIPACIONES Y APORTACIONES	\$0.00	\$0.00
INTERESES, COMISIONES Y OTRO GASTOS DE LA DEUDA PÚBLICA	\$0.00	\$1,100,445.00
GASTOS DE LA DEUDA PÚBLICA	\$0.00	\$1,100,445.00
OTROS GASTOS Y PÉRDIDAS EXTRAORDINARIAS	\$485.00	\$0.00
OTROS GASTOS	\$485.00	\$0.00
INVERSIÓN PÚBLICA	\$0.00	\$0.00
Total de Gastos y otras Pérdidas	\$26,815,618.44	\$19,332,263.80
Resultado del Ejercicio (Ahorro/Desahorro)	\$6,845,264.21	\$15,878,886.22

MUNICIPIO DE MIER Y NORIEGA
NUEVO LEÓN
 Estado de Variación en la Hacienda Pública
 Del 01/ene./2024 Al 30/jun./2024

Fecha: 23/ago/2024
 hora de Impresión: 07:33 p. m.

Concepto	Hacienda Pública Patrimonio Contributivo	Hacienda Pública Patrimonio Generado De Ejercicios Anteriores	Hacienda Pública Patrimonio Actualización de la Hacienda Pública Ejercicio	Exceso o Insuficiencia en la Actualización de la Hacienda Pública Patrimonio	Total
HACIENDA PÚBLICA PATRIMONIO CONTRIBUIDO NETO DE 2023	\$0.00	\$0.00	\$0.00	\$0.00	\$0.00
APORTACIONES	\$0.00	\$0.00	\$0.00	\$0.00	\$0.00
DONACIONES DE CAPITAL	\$0.00	\$0.00	\$0.00	\$0.00	\$0.00
ACTUALIZACIÓN DE LA HACIENDA PÚBLICA PATRIMONIO	\$0.00	\$0.00	\$0.00	\$0.00	\$0.00
HACIENDA PÚBLICA PATRIMONIO GENERADO NETO DE 2023	\$0.00	\$70,816,978.59	\$34,230,332.22	\$0.00	\$105,046,310.81
RESULTADOS DEL EJERCICIO (HORARIO DESAHORRO)	\$0.00	\$0.00	\$34,230,332.22	\$0.00	\$34,230,332.22
RESULTADOS DE EJERCICIOS ANTERIORES	\$0.00	\$70,816,978.59	\$0.00	\$0.00	\$70,816,978.59
REVALUOS	\$0.00	\$0.00	\$0.00	\$0.00	\$0.00
RESERVAS	\$0.00	\$0.00	\$0.00	\$0.00	\$0.00
RECTIFICACIONES DE RESULTADOS DE EJERCICIOS ANTERIORES	\$0.00	\$0.00	\$0.00	\$0.00	\$0.00
EXCESO O INSUFICIENCIA EN LA ACTUALIZACIÓN DE LA HACIENDA PÚBLICA PATRIMONIO NETO DE 2023	\$0.00	\$0.00	\$0.00	\$0.00	\$0.00
RESULTADO POR POSICIÓN MONETARIA	\$0.00	\$0.00	\$0.00	\$0.00	\$0.00
RESULTADO POR TENENCIA DE ACTIVOS NO MONETARIOS	\$0.00	\$0.00	\$0.00	\$0.00	\$0.00
HACIENDA PÚBLICA PATRIMONIO NETO FINAL DE 2023	\$0.00	\$70,816,978.59	\$34,230,332.22	\$0.00	\$105,046,310.81
CAMBIO EN LA HACIENDA PÚBLICA PATRIMONIO CONTRIBUIDO NETO DE 2024	\$0.00	\$0.00	\$0.00	\$0.00	\$0.00
APORTACIONES	\$0.00	\$0.00	\$0.00	\$0.00	\$0.00
DONACIONES DE CAPITAL	\$0.00	\$0.00	\$0.00	\$0.00	\$0.00
ACTUALIZACIÓN DE LA HACIENDA PÚBLICA PATRIMONIO	\$0.00	\$0.00	\$0.00	\$0.00	\$0.00
VARIACIONES DE LA HACIENDA PÚBLICA PATRIMONIO GENERADO NETO DE 2024	\$0.00	\$33,112,332.22	\$17,218,013.68	\$0.00	\$15,294,345.84
RESULTADOS DEL EJERCICIO (HORARIO DESAHORRO)	\$0.00	\$0.00	\$17,218,013.68	\$0.00	\$17,218,013.68
RESULTADOS DE EJERCICIOS ANTERIORES	\$0.00	\$33,112,332.22	\$0.00	\$0.00	\$33,112,332.22
REVALUOS	\$0.00	\$0.00	\$0.00	\$0.00	\$0.00
RESERVAS	\$0.00	\$0.00	\$0.00	\$0.00	\$0.00
RECTIFICACIONES DE RESULTADOS DE EJERCICIOS ANTERIORES	\$0.00	\$0.00	\$0.00	\$0.00	\$0.00
CAMBIO EN EL EXCESO O INSUFICIENCIA EN LA ACTUALIZACIÓN DE LA HACIENDA PÚBLICA PATRIMONIO NETO DE 2024	\$0.00	\$0.00	\$0.00	\$0.00	\$0.00
RESULTADO POR POSICIÓN MONETARIA	\$0.00	\$0.00	\$0.00	\$0.00	\$0.00
RESULTADO POR TENENCIA DE ACTIVOS NO MONETARIOS	\$0.00	\$0.00	\$0.00	\$0.00	\$0.00
HACIENDA PÚBLICA PATRIMONIO NETO FINAL DE 2024	\$0.00	\$103,929,310.81	\$17,218,013.68	\$0.00	\$120,947,324.49

MUNICIPIO DE MIER Y NORIEGA
NUEVO LEÓN
 Estado de Cambios en la Situación Financiera
 Del 01/ene./2024 Al 30/jun./2024


Fecha: 23/ago/2024
 hora de Impresión: 07:34 p. m.

	Origen	Aplicación
ACTIVO	\$10,079,134.77	
ACTIVO CIRCULANTE		\$1,553,789.87
BIENES Y EQUIVALENTES		\$1,502,076.87
DERECHOS A RECIBIR EFECTIVO O EQUIVALENTES		\$51,712.99
ACTIVO NO CIRCULANTE		\$8,525,344.90
BIENES INMUEBLES, INFRAESTRUCTURA Y CONSTRUCCIONES EN PROCESO		\$8,720,335.86
BIENES MUEBLES		\$392,909.03
PASIVO		\$5,015,153.77
PASIVO CIRCULANTE		\$5,015,153.77
CUENTAS POR PAGAR A CORTO PLAZO		\$5,015,153.77
PASIVO NO CIRCULANTE		\$0.00
HACIENDA PÚBLICA PATRIMONIO	\$15,894,318.54	
HACIENDA PÚBLICA PATRIMONIO CONTRIBUIDO		\$0.00
HACIENDA PÚBLICA PATRIMONIO GENERADO	\$15,894,318.54	
RESULTADOS DEL EJERCICIO (HORARIO DESAHORRO)		\$17,218,013.68
RESULTADOS DE EJERCICIOS ANTERIORES	\$33,112,332.22	
EXCESO O INSUFICIENCIA EN LA ACTUALIZACIÓN DE LA HACIENDA PÚBLICA PATRIMONIO		\$0.00

Sistema Automatizado de Administración y Contabilidad Gubernamental (Ver: 2.0.0.2) - [Estado de Flujos de Efectivo]

Ejercicios Pólizas Presupuesto Egresos Ingresos Compras Tesorería Obra Pública Catálogos Reportes Usuarios Utilidades Ayuda Ventanas Salir

Print Save 1 of 1 Close


MUNICIPIO DE MIER Y NORIEGA
NUEVO LEÓN
 Estado de Flujos de Efectivo
 Del 01 ene.2024 Al 30 jun.2024

Usuario: MayorContabilidad
Fecha: 23 ago 2024
hora de Impresión: 07:35 p. m.

Concepto	2024	2023
FLUJO DE EFECTIVO DE LAS ACTIVIDADES DE OPERACIÓN		
ORIGEN	\$61,474,415.50	\$57,485,557.40
IMPUESTOS	\$87,300.00	\$32,381.00
DERECHOS	\$887,124.54	\$666,862.96
APROVECHAMIENTOS	\$22,793.00	\$56,150.00
INGRESOS POR VENTA DE BIENES Y PRESTACIÓN DE SERVICIOS	\$0.00	\$3,000.00
PARTICIPACIONES, APORTACIONES, CONVENCIONES, INCENTIVOS DERIVADOS DE LA COLABORACIÓN FISCAL Y FONDOS DISTINTOS DE APORTACIONES	\$60,567,492.96	\$136,653,033.84
APLICACION	\$36,455,286.73	\$112,048,826.10
SERVICIOS PERSONALES	\$14,254,442.07	\$32,373,461.00
MATERIALES Y EQUIVOCOS	\$7,258,248.19	\$14,321,462.96
SERVICIOS GENERALES	\$12,028,793.63	\$31,718,826.69
TRANSFERENCIAS INTERNAS Y ASIGNACIONES AL SECTOR PÚBLICO	\$0.00	\$6,000,000.00
AUDAS SOCIALES	\$1,880,375.26	\$1,824,142.53
OTRAS APLICACIONES DE OPERACIÓN	\$16,416,945.82	\$15,589,377.23
FLUJO NETO DE EFECTIVO POR ACTIVIDADES DE OPERACIÓN	\$16,819,028.77	\$25,446,731.30
FLUJO DE EFECTIVO DE LAS ACTIVIDADES DE INVERSIÓN		
APLICACION	\$9,726,353.90	\$32,710,684.20
BIENES MUEBLES, INFRAESTRUCTURA Y CONSTRUCCIONES EN PROCESO	\$5,767,453.90	\$31,321,684.20
BIENES MUEBLES	\$3,958,900.00	\$736,390.12
FLUJO NETO DE EFECTIVO POR ACTIVIDADES DE INVERSIÓN	\$-9,726,353.90	\$-32,710,684.20
FLUJO DE EFECTIVO DE LAS ACTIVIDADES DE FINANCIAMIENTO		
APLICACION	\$0.00	\$3,391,335.90
INTERES	\$0.00	\$3,391,335.90
FLUJO NETO DE EFECTIVO POR ACTIVIDADES DE FINANCIAMIENTO	\$0.00	\$3,391,335.90
INCREMENTO/DISMINUCIÓN NETA EN EL EFECTIVO Y EQUIVALENTES AL EFECTIVO	\$1,892,674.87	\$-16,871,616.90
EFECTIVO Y EQUIVALENTES AL EFECTIVO AL INICIO DEL EJERCICIO	\$6,624,416.75	\$16,274,487.65
EFECTIVO Y EQUIVALENTES AL EFECTIVO AL FINAL DEL EJERCICIO	\$8,517,091.62	\$9,402,870.75


Page 1 of 1

1910209 MUNICIPIO DE MIER Y NORIEGA 2024 | Usuario: Usuario Supervisor | Ver: Usuarios Conectados al Sistema - (Usuarios Permitidos: 10)

Sistema Automatizado de Administración y Contabilidad Gubernamental (Ver: 2.0.0.2) - [Reporte Analítico del Activo]

Ejercicios Pólizas Presupuesto Egresos Ingresos Compras Tesorería Obra Pública Catálogos Reportes Usuarios Utilidades Ayuda Ventanas Salir

Print Save 1 of 1 Close


MUNICIPIO DE MIER Y NORIEGA
NUEVO LEÓN
 Reporte Analítico del Activo
 Del 01abr.2024 al 30jun.2024

Usuario: MayorContabilidad/Finanzas
Fecha: 23 ago 2024
hora de Impresión: 07:35 p. m.

Cuenta Contable	Saldo Inicial	Cargos del periodo	Abonos del periodo	Saldo Final	Flujo del Periodo
1000 ACTIVO	\$119,893,317.31	\$67,889,477.11	\$61,643,236.83	\$126,029,658.62	\$6,946,241.31
1100 ACTIVO CIRCULANTE	\$9,644,386.20	\$6,617,223.24	\$61,643,236.83	\$7,119,376.61	\$-2,926,012.59
1110 EFECTIVO Y EQUIVALENTES	\$9,917,187.21	\$2,526,262.25	\$31,980,789.89	\$6,771,468.82	\$-4,450,046.34
1111 EFECTIVO	\$67,214.62	\$0.00	\$0.00	\$67,214.62	\$0.00
1112 BANCO/ TESORERÍA	\$9,099,872.69	\$31,630,362.30	\$33,980,789.89	\$6,640,276.10	\$-2,450,358.89
1114 INVERSIONES TEMPORALES (HASTA 3 MESES)	\$1,000.00	\$0.00	\$0.00	\$1,000.00	\$0.00
1120 DERECHOS A RECIBIR EFECTIVO O EQUIVALENTES	\$471,506.99	\$24,946,864.94	\$7,662,474.94	\$491,846.99	\$78,444.00
1122 CUENTAS POR COBRAR A CORTO PLAZO	\$0.00	\$26,836,920.36	\$26,836,920.36	\$0.00	\$0.00
1123 DEUDORES DIVERSOS POR COBRAR A CORTO PLAZO	\$377,364.14	\$27,714.00	\$103,400.00	\$301,748.14	\$-176,616.00
1124 INGRESOS POR RECUPERAR A CORTO PLAZO	\$0.00	\$122,156.69	\$122,156.69	\$0.00	\$0.00
1125 DEUDORES POR APORTAR DE LA TESORERÍA A CORTO PLAZO	\$78,616.66	\$0.00	\$0.00	\$78,616.66	\$0.00
1129 OTROS DERECHOS A RECIBIR EFECTIVO O EQUIVALENTES A C	\$20,621.00	\$0.00	\$0.00	\$20,621.00	\$0.00
1200 ACTIVO NO CIRCULANTE	\$109,457,929.11	\$9,472,253.90	\$0.00	\$116,919,283.01	\$9,472,253.90
1230 BIENES MUEBLES, INFRAESTRUCTURA Y CONSTRUCCIONES EN	\$162,248,528.45	\$4,767,453.90	\$0.00	\$116,601,883.51	\$-50,787,453.90
1233 EDIFICIOS NO HABITACIONALES	\$33,743,726.32	\$0.00	\$0.00	\$33,743,726.32	\$0.00
1236 CONSTRUCCIONES EN PROCESO EN BIENES DE DOMINIO PÚBL.	\$62,384,689.38	\$8,787,453.90	\$0.00	\$71,162,023.28	\$8,787,453.90
1239 CONSTRUCCIONES EN PROCESO EN BIENES PROPIOS	\$6,102,234.29	\$0.00	\$0.00	\$6,102,234.29	\$0.00
1240 BIENES MUEBLES	\$7,187,398.18	\$74,900.00	\$0.00	\$7,262,298.18	\$74,900.00
1241 MOBILIARIO Y EQUIPO DE ADMINISTRACIÓN	\$409,262.27	\$0.00	\$0.00	\$409,262.27	\$0.00
1242 MOBILIARIO Y EQUIPO EDUCACIONAL Y RECREATIVO	\$56,399.40	\$0.00	\$0.00	\$56,399.40	\$0.00
1244 VEHÍCULOS Y EQUIPO DE TRANSPORTE	\$6,889,444.00	\$704,600.00	\$0.00	\$7,294,044.00	\$704,600.00
1246 MAQUINARIA, OTROS EQUIPOS Y HERRAMIENTAS	\$143,293.61	\$0.00	\$0.00	\$143,293.61	\$0.00


Page 1

1910209 MUNICIPIO DE MIER Y NORIEGA 2024 | Usuario: Usuario Supervisor | Ver: Usuarios Conectados al Sistema - (Usuarios Permitidos: 10)

Sistema Automatizado de Administración y Contabilidad Gubernamental (Ver: 2.0.0.2) - [Estado Analítico de la Deuda y Otros Pasivos]

Ejercicios Pólizas Presupuesto Egresos Ingresos Compras Tesorería Obra Pública Catálogos Reportes Usuarios Utilidades Ayuda Ventanas Salir

1 of 1 Close



MUNICIPIO DE MIER Y NORIEGA
NUEVO LEON
 Estado Analítico de la Deuda y Otros Pasivos
 Del 01abr./2024 Al 30jun./2024

Fecha: 23 ago. 2024
 Hora de Impresión: 07:38 p. m.


Denominación de las Deudas	Moneda de Contratación	Institución o País Acreedor	Saldo Inicial del Periodo	Saldo Final del Periodo
DEUDA PÚBLICA				
Corto Plazo				
Deuda Interna				
Instituciones de Crédito	Peso	México	\$0.00	\$0.00
Títulos y Valores	Peso	México	\$0.00	\$0.00
Arendamientos Financieros	Peso	México	\$0.00	\$0.00
Deuda Externa				
Organismos Financieros Internacionales	Peso	México	\$0.00	\$0.00
Deuda Bilateral	Peso	México	\$0.00	\$0.00
Títulos y Valores	Peso	México	\$0.00	\$0.00
Arendamientos Financieros	Peso	México	\$0.00	\$0.00
Subtotal Corto Plazo	Peso	México	\$0.00	\$0.00
Largo Plazo				
Deuda Interna				
Instituciones de Crédito	Peso	México	\$0.00	\$0.00
Títulos y Valores	Peso	México	\$0.00	\$0.00
Arendamientos Financieros	Peso	México	\$0.00	\$0.00
Deuda Externa				
Organismos Financieros Internacionales	Peso	México	\$0.00	\$0.00
Deuda Bilateral	Peso	México	\$0.00	\$0.00
Títulos y Valores	Peso	México	\$0.00	\$0.00
Arendamientos Financieros	Peso	México	\$0.00	\$0.00
Subtotal Largo Plazo	Peso	México	\$0.00	\$0.00
Otros Pasivos	Peso	México	\$5,087,952.27	\$5,089,029.27
Total Deuda y Otros Pasivos	Peso	México	\$5,087,952.27	\$5,089,029.27

Page 1

Sistema Automatizado de Administración y Contabilidad Gubernamental (Ver: 2.0.0.2) - [Conciliación entre los Ingresos Presupuestarios y Contables]

Ejercicios Pólizas Presupuesto Egresos Ingresos Compras Tesorería Obra Pública Catálogos Reportes Usuarios Utilidades Ayuda Ventanas Salir

1 of 1 Close



MUNICIPIO DE MIER Y NORIEGA
NUEVO LEON
 Conciliación entre los Ingresos Presupuestarios y Contables
 Correspondiente Del 01abr./2024 al 30jun./2024

Fecha: 23 ago. 2024
 Hora de Impresión: 07:37 p. m.

1. TOTAL DE INGRESOS PRESUPUESTARIOS	\$33,366,668.49
2. MÁS INGRESOS CONTABLES NO PRESUPUESTARIOS	\$1,006.61
2.1 INGRESOS FINANCIEROS	\$1,006.61
3. MENOS INGRESOS PRESUPUESTARIOS NO CONTABLES	\$0.00
4. TOTAL DE INGRESOS CONTABLES	\$33,366,668.49

Page 1

MUNICIPIO DE MIER Y NORIEGA
NUEVO LEÓN
Conciliación entre los Ingresos Presupuestarios y Contables
Correspondiente Del 01abr./2024 al 30jun./2024

Fecha: 23 ago. 2024
hora de Impresión: 07:37 p. m.

1. TOTAL DE INGRESOS PRESUPUESTARIOS	\$33,366,862.68
2. MÁS INGRESOS CONTABLES NO PRESUPUESTARIOS	\$1,886.91
2.1 INGRESOS FINANCIEROS	\$1,886.91
3. MENOS INGRESOS PRESUPUESTARIOS NO CONTABLES	\$9.00
4. TOTAL DE INGRESOS CONTABLES	\$33,366,686.49

Page 1

MUNICIPIO DE MIER Y NORIEGA
NUEVO LEÓN
Estado Analítico de Ingresos
Del 01abr./2024 Al 30jun./2024

Fecha: 23 ago. 2024
hora de Impresión: 07:41 p. m.

Rubro de Ingreso	Ingreso					
	Estimado (B)	Ampliaciones y Reducciones (C)	Modificado (D)	Desembolsado (E)	Resaltado (F)	Diferencia (G)
IMPUESTOS	\$2,823,910.97	\$0.00	\$2,823,910.97	\$6,998.00	\$6,998.00	-2,816,912.97
CUOTAS Y APORTACIONES DE SEGURIDAD SOCIAL	\$0.00	\$0.00	\$0.00	\$0.00	\$0.00	\$0.00
CONTRIBUCIONES DE MEJORAS	\$0.00	\$0.00	\$0.00	\$0.00	\$0.00	\$0.00
DERECHOS	\$18,301.00	\$0.00	\$18,301.00	\$97,791.99	\$97,791.99	78,490.99
PRODUCTOS	\$0.00	\$0.00	\$0.00	\$0.00	\$0.00	\$0.00
APROVECHAMIENTOS	\$0.00	\$0.00	\$0.00	\$17,500.00	\$17,500.00	17,500.00
INGRESOS POR VENTA DE BIENES, PRESTACION DE SERVICIOS	\$0.00	\$0.00	\$0.00	\$0.00	\$0.00	\$0.00
PARTICIPACIONES, APORTACIONES, CONVENCIO, INCENTIVOS I	\$93,396,962.20	\$0.00	\$93,396,962.20	\$33,242,696.09	\$33,242,696.09	-60,154,266.11
TRANSFERENCIAS, ASIGNACIONES, SUBSIDIOS Y SUBVENCIÓN	\$0.00	\$0.00	\$0.00	\$0.00	\$0.00	\$0.00
INGRESOS DERIVADOS DE FINANCIAMIENTO	\$0.00	\$0.00	\$0.00	\$0.00	\$0.00	\$0.00
Total	\$96,198,374.17	\$0.00	\$96,198,374.17	\$54,364,992.68	\$54,364,992.68	-41,833,381.49
Ingresos Excedentes						-41,833,381.49

Estado Analítico de Ingresos por Fuente de Financiamiento	Ingreso					
	Estimado (B)	Ampliaciones y Reducciones (C)	Modificado (D)	Desembolsado (E)	Resaltado (F)	Diferencia (G)
Ingresos del Poder Ejecutivo Federal o Estatal y de los Municipios						
IMPUESTOS	\$2,823,910.97	\$0.00	\$2,823,910.97	\$6,998.00	\$6,998.00	-2,816,912.97
CUOTAS Y APORTACIONES DE SEGURIDAD SOCIAL	\$0.00	\$0.00	\$0.00	\$0.00	\$0.00	\$0.00
CONTRIBUCIONES DE MEJORAS	\$0.00	\$0.00	\$0.00	\$0.00	\$0.00	\$0.00
DERECHOS	\$18,301.00	\$0.00	\$18,301.00	\$97,791.99	\$97,791.99	78,490.99
PRODUCTOS	\$0.00	\$0.00	\$0.00	\$0.00	\$0.00	\$0.00
APROVECHAMIENTOS	\$0.00	\$0.00	\$0.00	\$17,500.00	\$17,500.00	17,500.00
INGRESOS POR VENTA DE BIENES, PRESTACION DE SERVICIOS	\$0.00	\$0.00	\$0.00	\$0.00	\$0.00	\$0.00
PARTICIPACIONES, APORTACIONES, CONVENCIO, INCENTIVOS I	\$93,396,962.20	\$0.00	\$93,396,962.20	\$33,242,696.09	\$33,242,696.09	-60,154,266.11
TRANSFERENCIAS, ASIGNACIONES, SUBSIDIOS Y SUBVENCIÓN	\$0.00	\$0.00	\$0.00	\$0.00	\$0.00	\$0.00
Total	\$96,198,374.17	\$0.00	\$96,198,374.17	\$54,364,992.68	\$54,364,992.68	-41,833,381.49
Ingresos Excedentes						-41,833,381.49
Ingresos de los Entes Públicos de los Poderes Legislativo y Judicial, de los Organos Autónomos y del Sector Parastatal o Paramunicipal, así como de las Empresas Productivas del Estado						
CUOTAS Y APORTACIONES DE SEGURIDAD SOCIAL	\$0.00	\$0.00	\$0.00	\$0.00	\$0.00	\$0.00
PRODUCTOS	\$0.00	\$0.00	\$0.00	\$0.00	\$0.00	\$0.00
INGRESOS POR VENTA DE BIENES, PRESTACION DE SERVICIOS	\$0.00	\$0.00	\$0.00	\$0.00	\$0.00	\$0.00
TRANSFERENCIAS, ASIGNACIONES, SUBSIDIOS Y SUBVENCIÓN	\$0.00	\$0.00	\$0.00	\$0.00	\$0.00	\$0.00
Ingresos Derivados de Financiamiento						
INGRESOS DERIVADOS DE FINANCIAMIENTO	\$0.00	\$0.00	\$0.00	\$0.00	\$0.00	\$0.00
Total	\$96,198,374.17	\$0.00	\$96,198,374.17	\$54,364,992.68	\$54,364,992.68	-41,833,381.49
Ingresos Excedentes						-41,833,381.49

Page 1

Concepto	Egresos					Subsección
	Aprobado	Ampliaciones / Retenciones	Modificado	Devengado	Pagado	
SERVICIOS PERSONALES						
RENUMERACIONES AL PERSONAL DE CARACTER PERMANENTE	\$25,954,618.00	\$0.00	\$25,954,618.00	\$6,405,622.62	\$6,405,622.62	\$20,483,963.38
RENUMERACIONES AL PERSONAL DE CARACTER TRANSITORIO	\$1,342,500.00	\$20.00	\$1,342,520.00	\$417,400.00	\$417,400.00	\$805,100.00
RENUMERACIONES ADICIONALES Y ESPECIALES	\$2,248,218.00	\$0.00	\$2,248,218.00	\$8,957.00	\$8,957.00	\$2,239,261.00
OTRAS PRESTACIONES SOCIALES Y ECONÓMICAS	\$87,500.00	\$20,000.00	\$107,500.00	\$10,000.00	\$10,000.00	\$97,500.00
MATERIALES Y SUMINISTROS						
MATERIALES DE ADMINISTRACIÓN, EMISIÓN DE DOCUMENTOS	\$63,300.00	\$1,174,700.00	\$1,238,000.00	\$70,900.00	\$70,900.00	\$402,348.39
ALIMENTOS Y UTENSILIOS	\$1,482,200.00	-\$40,910.00	\$1,441,290.00	\$405,541.98	\$405,541.98	\$989,748.02
MATERIAS PRIMAS Y MATERIALES DE PRODUCCIÓN Y COSMETOLOGÍA	\$0.00	\$20,000.00	\$20,000.00	\$14,000.00	\$14,000.00	\$6,000.00
MATERIALES Y ARTÍCULOS DE CONSTRUCCIÓN Y DE REPARACIÓN	\$468,000.00	\$702,000.00	\$1,170,000.00	\$0.00	\$0.00	\$1,168,000.00
PRODUCTOS QUÍMICOS, FARMACÉUTICOS Y DE LABORATORIO	\$0.00	\$5,500.00	\$5,500.00	\$2,863.50	\$2,863.50	\$2,636.50
COMBUSTIBLES, LUBRICANTES Y ADITIVOS	\$9,162,371.67	-\$70,000.00	\$9,092,371.67	\$1,878,419.95	\$1,878,419.95	\$6,502,551.72
VESTUARIO, BLANCOS, PRENDA DE PROTECCIÓN Y ARTÍCULOS DE CUIDADO PERSONAL	\$333,415.87	\$23,615.00	\$357,030.87	\$16,900.00	\$16,900.00	\$502,188.87
MATERIALES Y SUMINISTROS PARA SEGURIDAD	\$300,000.00	-\$2,500.00	\$297,500.00	\$0.00	\$0.00	\$297,500.00
MEBLES, REPARACIONES Y ACCESORIOS MENORES	\$1,378,970.74	\$1,232,630.00	\$2,611,600.74	\$624,855.52	\$624,855.52	\$1,986,745.22
SERVICIOS GENERALES						
SERVICIOS BÁSICOS	\$8,582,781.82	\$1,424,774.84	\$10,007,556.66	\$2,295,260.17	\$2,295,260.17	\$4,182,296.49
SERVICIOS DE ARRENDAMIENTO	\$0.00	\$74,300.00	\$74,300.00	\$0.00	\$0.00	\$98,200.00
SERVICIOS PROFESIONALES, CIENTÍFICOS, TÉCNICOS Y OTROS	\$1,058,800.00	\$338,800.00	\$1,397,600.00	\$391,400.00	\$391,400.00	\$1,206,400.00
SERVICIOS FINANCIEROS, BANCARIOS Y COMERCIALES	\$838,570.18	\$180,000.00	\$1,018,570.18	\$294,340.72	\$294,340.72	\$421,239.46
SERVICIOS DE INSTALACIÓN, REPARACIÓN, MANTENIMIENTO Y SERVICIOS DE COMUNICACIÓN SOCIAL Y PUBLICIDAD	\$9,288,800.00	\$2,066,400.16	\$11,355,200.16	\$2,178,822.29	\$2,178,822.29	\$8,517,028.07
SERVICIOS DE COMUNICACIÓN SOCIAL Y PUBLICIDAD	\$208,000.00	\$102,100.00	\$310,100.00	\$104,400.00	\$104,400.00	\$203,699.96
SERVICIOS DE TRASLADOS Y VIÁTICOS	\$1,260,520.00	\$872,876.00	\$2,133,396.00	\$887,154.98	\$887,154.98	\$1,085,961.02
SERVICIOS OFICIALES	\$1,200,000.00	\$1,888,800.00	\$3,088,800.00	\$2,787,045.48	\$2,787,045.48	\$988,484.52
OTROS SERVICIOS GENERALES	\$1,360,000.00	-\$38,000.00	\$1,322,000.00	\$418,983.80	\$418,983.80	\$901,016.20
TRANSFERENCIAS, ASIGNACIONES, SUBSIDIOS Y OTRAS AYUDAS SOCIALES						
AYUDAS SOCIALES	\$2,718,200.00	-\$284,800.00	\$2,433,400.00	\$854,580.47	\$854,580.47	\$1,588,789.53
Bienes Muebles, Inmuebles e Intangibles						
MUEBLES, INMUEBLES E INTANGIBLES	\$1,200,000.00	-\$20,000.00	\$1,180,000.00	\$0.00	\$0.00	\$98,200.00
MOBILIARIO Y EQUIPO DE ADMINISTRACIÓN	\$128,000.00	-\$20,000.00	\$108,000.00	\$0.00	\$0.00	\$98,200.00
VEHÍCULOS Y EQUIPO DE TRANSPORTE	\$2,888,000.00	-\$18,000.00	\$2,870,000.00	\$174,800.00	\$174,800.00	\$1,412,888.00
EQUIPO DE DEFENSA Y SEGURIDAD	\$150,000.00	\$0.00	\$150,000.00	\$0.00	\$0.00	\$110,000.00
INVERSIÓN PÚBLICA						
INVERSIÓN PÚBLICA	\$24,111,638.84	\$2,088,000.00	\$26,200,000.00	\$8,787,483.90	\$8,787,483.90	\$17,412,516.10
OTRA PÚBLICA EN BIENES DE DOMINIO PÚBLICO	\$24,111,638.84	\$2,088,000.00	\$26,200,000.00	\$8,787,483.90	\$8,787,483.90	\$17,412,516.10
DEUDA PÚBLICA						
DEUDA PÚBLICA	\$2,184,800.00	\$1,910,000.00	\$4,094,800.00	\$0.00	\$0.00	\$474,000.00

MATERIALES Y SUMINISTROS PARA SEGURIDAD	\$300,000.00	\$2,500.00	\$297,500.00	\$0.00	\$0.00	\$297,500.00
MATERIALES DE ADMINISTRACIÓN, EMISIÓN DE DOCUMENTOS	\$63,300.00	\$1,174,700.00	\$1,238,000.00	\$70,900.00	\$70,900.00	\$402,348.39
SERVICIOS GENERALES						
SERVICIOS BÁSICOS	\$8,582,781.82	\$1,424,774.84	\$10,007,556.66	\$2,295,260.17	\$2,295,260.17	\$4,182,296.49
SERVICIOS DE ARRENDAMIENTO	\$0.00	\$74,300.00	\$74,300.00	\$0.00	\$0.00	\$98,200.00
SERVICIOS PROFESIONALES, CIENTÍFICOS, TÉCNICOS Y OTROS	\$1,058,800.00	\$338,800.00	\$1,397,600.00	\$391,400.00	\$391,400.00	\$1,206,400.00
SERVICIOS FINANCIEROS, BANCARIOS Y COMERCIALES	\$838,570.18	\$180,000.00	\$1,018,570.18	\$294,340.72	\$294,340.72	\$421,239.46
SERVICIOS DE INSTALACIÓN, REPARACIÓN, MANTENIMIENTO Y SERVICIOS DE COMUNICACIÓN SOCIAL Y PUBLICIDAD	\$9,288,800.00	\$2,066,400.16	\$11,355,200.16	\$2,178,822.29	\$2,178,822.29	\$8,517,028.07
SERVICIOS DE COMUNICACIÓN SOCIAL Y PUBLICIDAD	\$208,000.00	\$102,100.00	\$310,100.00	\$104,400.00	\$104,400.00	\$203,699.96
SERVICIOS DE TRASLADOS Y VIÁTICOS	\$1,260,520.00	\$872,876.00	\$2,133,396.00	\$887,154.98	\$887,154.98	\$1,085,961.02
SERVICIOS OFICIALES	\$1,200,000.00	\$1,888,800.00	\$3,088,800.00	\$2,787,045.48	\$2,787,045.48	\$988,484.52
OTROS SERVICIOS GENERALES	\$1,360,000.00	-\$38,000.00	\$1,322,000.00	\$418,983.80	\$418,983.80	\$901,016.20
TRANSFERENCIAS, ASIGNACIONES, SUBSIDIOS Y OTRAS AYUDAS SOCIALES						
AYUDAS SOCIALES	\$2,718,200.00	-\$284,800.00	\$2,433,400.00	\$854,580.47	\$854,580.47	\$1,588,789.53
Bienes Muebles, Inmuebles e Intangibles						
MUEBLES, INMUEBLES E INTANGIBLES	\$1,200,000.00	-\$20,000.00	\$1,180,000.00	\$0.00	\$0.00	\$98,200.00
MOBILIARIO Y EQUIPO DE ADMINISTRACIÓN	\$128,000.00	-\$20,000.00	\$108,000.00	\$0.00	\$0.00	\$98,200.00
VEHÍCULOS Y EQUIPO DE TRANSPORTE	\$2,888,000.00	-\$18,000.00	\$2,870,000.00	\$174,800.00	\$174,800.00	\$1,412,888.00
EQUIPO DE DEFENSA Y SEGURIDAD	\$150,000.00	\$0.00	\$150,000.00	\$0.00	\$0.00	\$110,000.00
INVERSIÓN PÚBLICA						
INVERSIÓN PÚBLICA	\$24,111,638.84	\$2,088,000.00	\$26,200,000.00	\$8,787,483.90	\$8,787,483.90	\$17,412,516.10
OTRA PÚBLICA EN BIENES DE DOMINIO PÚBLICO	\$24,111,638.84	\$2,088,000.00	\$26,200,000.00	\$8,787,483.90	\$8,787,483.90	\$17,412,516.10
DEUDA PÚBLICA						
DEUDA PÚBLICA	\$2,184,800.00	\$1,910,000.00	\$4,094,800.00	\$0.00	\$0.00	\$474,000.00

Concepto	Egresos					Subsección
	Aprobado	Ampliaciones / Retenciones	Modificado	Devengado	Pagado	
ADJUDICACIONES DE EJERCICIOS FISCALES ANTERIORES (ADEFAS)						
ADJUDICACIONES DE EJERCICIOS FISCALES ANTERIORES (ADEFAS)	\$2,184,800.00	-\$1,910,000.00	\$274,800.00	\$0.00	\$0.00	\$674,000.00
Total por Gasto	\$96,199,371.87	\$4,108,054.00	\$100,307,425.87	\$29,487,477.34	\$29,487,477.34	\$70,819,948.53

MUNICIPIO DE MIER Y NORIEGA
NUEVO LEON
 Estado Analítico del Ejercicio del Presupuesto de Egresos
 Clasificación Económica (por Tipo de Gasto)

Fecha y Hora de Impresión: 23 ago. 2024 07:42 p. m.

Concepto	Egresos					Subejercicio
	1 Aprobado	2 Ampliaciones / (Reducciones)	3=(1-2) Modificado	4 Devengado	5 Pagado	
Gasto Corriente	\$65,700,850.38	\$4,365,820.00	\$70,066,670.38	\$20,016,123.44	\$20,016,123.44	\$50,046,388.94
Gasto de Capital	\$23,214,681.43	\$1,262,234.00	\$24,476,915.43	\$9,472,383.90	\$9,472,383.90	\$22,104,561.59
Amortización de deuda y eliminación de pasivos	\$2,168,000.00	(\$1,013,000.00)	\$1,155,000.00	\$0.00	\$0.00	\$654,000.00
Total del Gasto	\$90,082,931.81	\$4,105,054.00	\$100,307,425.81	\$29,487,477.34	\$29,487,477.34	\$70,819,948.53

Page 1

MUNICIPIO DE MIER Y NORIEGA
NUEVO LEON
 Estado Analítico del Ejercicio del Presupuesto de Egresos
 Clasificación Administrativa - Orden de Gobierno

Fecha y Hora de Impresión: 23 ago. 2024 07:42 p. m.

Concepto	Egresos					Subejercicio
	1 Aprobado	2 Ampliaciones / (Reducciones)	3=(1-2) Modificado	4 Devengado	5 Pagado	
TOTAL DEL GASTO	\$96,199,371.87	\$4,108,054.00	\$100,307,425.87	\$29,487,477.34	\$29,487,477.34	\$70,819,948.53
ORGANISMOS AUTÓNOMOS	\$96,199,371.87	\$4,108,054.00	\$100,307,425.87	\$29,487,477.34	\$29,487,477.34	\$70,819,948.53

Page 1

Sistema Automatizado de Administración y Contabilidad Gubernamental (Ver: 2.0.0.2) - [Ente Público / Clasificación Funcional (Finalidad y Función)]

Ejercicios Pólizas Presupuesto Egresos Ingresos Compras Tesorería Obra Pública Catálogos Reportes Usuarios Utilitarios Ayuda Ventanas Salir

Print Save 1 of 1 Close

MUNICIPIO DE MIER Y NORIEGA
NUEVO LEON

Estado Analítico del Ejercicio del Presupuesto de Egresos
Clasificación Funcional (Finalidad y Función)

Fecha: 23 ago. 2024
Hora de Impresión: 07:43 p. m.

Concepto	Egresos					Subejercicio
	1	2	3=(1+2)	4	5	
	Aprobado	Ampliaciones / Reducciones	Modificado	Devengado	Pagado	
GOBIERNO	\$72,887,710.03	\$2,228,094.00	\$74,115,804.03	\$26,720,023.44	\$26,720,023.44	\$47,395,780.59
ASUNTOS FINANCIEROS Y HACENDARIOS	\$72,887,710.03	\$2,228,094.00	\$74,115,804.03	\$20,720,023.44	\$20,720,023.44	\$53,395,780.59
DESARROLLO SOCIAL	\$24,111,698.84	\$2,080,000.00	\$26,191,698.84	\$6,787,453.80	\$6,787,453.80	\$19,404,245.04
VIVIENDA Y SERVICIOS A LA COMUNIDAD	\$24,111,698.84	\$2,080,000.00	\$26,191,698.84	\$6,787,453.80	\$6,787,453.80	\$19,404,245.04
Total del Gasto	\$96,199,371.87	\$4,108,094.00	\$100,307,425.87	\$33,487,477.24	\$33,487,477.24	\$76,819,948.63

Page: 1 of 1

1910209 MUNICIPIO DE MIER Y NORIEGA 2024 | Usuario: Usuario Supervisor | Ver: Usuarios Conectados al Sistema - (Usuarios Permitidos: 10)

EUR/USD -1.48%

ESP LAA 07:43 p. m. 23/08/2024

Sistema Automatizado de Administración y Contabilidad Gubernamental (Ver: 2.0.0.2) - [Endeudamiento Neto]

Ejercicios Pólizas Presupuesto Egresos Ingresos Compras Tesorería Obra Pública Catálogos Reportes Usuarios Utilitarios Ayuda Ventanas Salir

Print Save 1 of 1 Close

MUNICIPIO DE MIER Y NORIEGA
NUEVO LEON

Endeudamiento Neto
Del 01/abr./2024 Al 30/jun./2024

Fecha: 23 ago. 2024
Hora de Impresión: 07:44 p. m.

Identificación de Crédito o Instrumento	Contratación/Colocación		Amortización	Endeudamiento Neto
	A	B		
Total Créditos Bancarios	\$0.00	\$0.00	\$0.00	\$0.00
Otros Instrumentos de Deuda				
Total Otros Instrumentos de Deuda	\$0.00	\$0.00	\$0.00	\$0.00
Total	\$0.00	\$0.00	\$0.00	\$0.00

Page: 1 of 1

1910209 MUNICIPIO DE MIER Y NORIEGA 2024 | Usuario: Usuario Supervisor | Ver: Usuarios Conectados al Sistema - (Usuarios Permitidos: 10)

STL - MEX En periodo - Bot 4

ESP LAA 07:44 p. m. 23/08/2024

MUNICIPIO DE MIER Y NORIEGA
NUEVO LEON
Intereses de la Deuda
 Del 01abr./2024 Al 30jun./2024

Fecha: 13ago.2024
 Hora de impresión: 17:14 p. m.

Identificación de Crédito o Instrumento	Devengado	Pagado
Créditos Bancarios		
Total de Intereses de Créditos Bancarios	\$0.00	\$0.00
Otros Instrumentos de Deuda		
Total de Intereses de Otros Instrumentos de Deuda	\$0.00	\$0.00
Total	\$0.00	\$0.00

MUNICIPIO DE MIER Y NORIEGA
NUEVO LEON
Indicadores de Postura Fiscal
 del 01abr./2024 al 30jun./2024

Fecha: 13ago.2024
 Hora de impresión: 17:14 p. m.

Concepto	Estimado	Devengado	Pagado
I. Ingresos Presupuestarios (I+I-2)			
1. Ingresos del Gobierno de la Entidad Federativa	\$96,199,321.87	\$72,914,931.12	\$72,914,931.12
2. Ingresos del Sector Parastatal	\$0.00	\$0.00	\$0.00
II. Egresos Presupuestarios (II-3+4)	\$96,015,321.87	\$29,487,477.34	\$29,487,477.34
3. Egresos del Gobierno de la Entidad Federativa	\$96,015,321.87	\$29,487,477.34	\$29,487,477.34
4. Egresos del Sector Parastatal	\$0.00	\$0.00	\$0.00
III. Balance Presupuestario (Superávit o Déficit) (III = I - II)	\$2,184,000.00	\$43,427,453.78	\$43,427,453.78
IV. Intereses, Comisiones y Costos de la Deuda			
V. Balance Primario (Superávit o Déficit) (V = III - IV)	\$2,184,000.00	\$43,427,453.78	\$43,427,453.78
A. Financiamiento			
B. Amortización de la deuda	\$0.00	\$0.00	\$0.00
C. Entendimiento o desendendamiento (C = A - B)	\$2,184,000.00	\$0.00	\$0.00