

MIER Y NORIEGA, NUEVO LEON A 23 DE MARZO DEL 2021.

ACTA #31 ORDINARIA

SIENDO LAS 11:00 HRS. DEL DÍA 23 DE MARZO DEL 2021, REUNIDOS LOS REGIDORES, SINDICA PRIMERO PROPIETARIA, PRESIDENTE MUNICIPAL Y SECRETARIO DEL AYUNTAMIENTO EN EL LOCAL QUE OCUPA EL TEATRO BICENTENARIO, UBICADO EN LA ESQUINA CONFORMADA POR LAS CALLES ÁLVARO OBREGÓN Y ZARAGOZA EN LA CABECERA MUNICIPAL DE MIER Y NORIEGA, N.L. DECLARADO RECINTO OFICIAL PARA LLEVAR A CABO LAS REUNIONES DE CABILDO, SE LLEVÓ A CABO LA TRIGESIMA PRIMERA REUNIÓN ORDINARIA BAJO EL SIGUIENTE ORDEN DEL DÍA:

1. PASE DE LISTA.
2. INSTALACIÓN LEGAL DE LA ASAMBLEA.
3. LECTURA DEL ACTA DE LA ASAMBLEA ANTERIOR Y APROBACION EN SU CASO.
4. SALUDO Y BIENVENIDA A LA ASAMBLEA POR EL C. ALCALDE MUNICIPAL.
5. PRESENTACION AL CABILDO DE LA CUENTA PUBLICA 2020 Y APROBACION EN SU CASO. POR EL C. ING. ARNULFO BELTRAN RODRIGUEZ, TESORERO MUNICIPAL.
6. ASUNTOS GENERALES.

PRIMER PUNTO. - SE HACE EL PASE DE LISTA ESTANDO PRESENTES.

- C. GABRIELA RÍOS MARTÍNEZ "PRIMER REGIDOR".
- C. PEDRO PUGA CERVANTES "SEGUNDO REGIDOR".
- C. SUSANA MENDOZA MEDINA "TERCER REGIDOR".
- C. FEDERICO VARGAS JASSO "CUARTO REGIDOR".
- C. REBECA VILLASANA PERALES "QUINTO REGIDOR".
- C. HOMERO BRIONES QUIROZ "SEXTO REGIDOR".
- C. AMALIA SÁNCHEZ ZAPATA "SINDICO PRIMERO".
- C. PROFR. JOSÉ LUIS GONZÁLEZ TORRES "SECRETARIO DEL H. AYUNTAMIENTO".
- C. SANTANA MARTÍNEZ PEÑA "PRESIDENTE MUNICIPAL".

SEGUNDO PUNTO: SE COMPRUEBA EL QUORUM LEGAL POR LO QUE SE HACE LA INSTALACION LEGAL DE LA ASAMBLEA.

TERCER PUNTO: SE DA LECTURA AL ACTA DE LA ASAMBLEA ANTERIOR Y SE APRUEBA POR UNANIMIDAD.

CUARTO PUNTO: SIGUIENDO EL ORDEN DEL DIA TOMA LA PALABRA EL C. ALCALDE PARA DAR LA BIENVENIDA A LOS PRESENTES A LA REUNION A LA QUE FUERON CONVOCADOS.

QUINTO PUNTO: PREVIO PERMISO DEL CABILDO SE PRESENTA EL C. ING. ARNULFO BELTRAN RODRIGUEZ TESORERO MUNICIPAL A LA ASAMBLEA PARA PRESENTAR AL PLENO EL DOCUEMNTO QUE CONTIENE LA INFORMACION DE LA CUENTA PÚBLICA MUNICIPAL DEL EJERCICIO FISCAL 2020, PARA SU CONOCIMIENTO

MIER Y NORIEGA, N.L.

Hidalgo S/N Centro C.P. 67980
Tel. 01 (488) 887 20 94, 887 21 15 y 887 21 16



Y APROBACION EN SU CASO, AL MISMO TIEMPO DA A CONOCER A LOS INTEGRANTES DEL CABILDO EL OFICIO QUE CONTIENE LA FUNDAMENTACION DEL DOCUMENTO QUE SE ENTREGARA AL CONGRESO DEL ESTADO.

DESPUES DE ANALIZARLO, COMENTARLO Y HACER ALGUNAS OBSERVACIONES AL SR. TESORERO POR PARTE DE LOS REGIDORES, EL TESORERO ACLARA DICHAS OBSERVACIONES Y DUDAS QUEDANDO DE ACUERDO Y SE APRUEBA EL PUNTO POR UNANIMIDAD Y ANEXANDO A LA PRESENTE COPIA DEL DOCUMENTO CORRESPONDIENTE.

AL MISMO TIEMPO SE INFORMA AL CABILDO QUE YA SE ESTAN HACIENDO LOS PAGOS DE IMPUESTO SOBRE NÓMINA POR LO QUE EL MUNICIPIO EN ESTE MOMENTO SE ENCUENTRA AL CORRIENTE DE SUS COMPROMISOS FISCALES.

ASUNTOS GENERALES:

EL SR. HOMERO BRIONES QUIROZ HACE EL COMENTARIO SOBRE EL ESTADO EN QUE SE ENCUENTRAN LOS CAMINOS DE TERRASERIA Y SUGIERE QUE SE LES HAGA UN ARREGLO POR LO QUE SE LE INFORMA QUE YA SE VA A MANDAR UNA MAQUINA PARA INICIAR EL ARREGLO DEL CAMINO A LA COMUNIDAD DE LA CARDONA.

SE COMENTA SOBRE LOS APOYOS A FAMILIARES PERSONAS QUE POR ALGUN MOTIVO HAN FALLECIDO DE IGUAL MANERA DE LOS TRASLADOS A COMPAÑEROS ENFERMOS DEL MUNICIPIO A HOSPITALES DE LA CD. DE MONTERREY, NUEVO LEON, DANDO A CONOCER QUE ESTE TIPO DE APOYOS A NADIE SE LE HA NEGADO, ESTANDO DE ACUERDO Y EXORTANDO A QUE SE SIGA TRABAJANDO EN ESTE SENTIDO LOS REGIDORES EN QUE SE SIGA TRABAJANDO EN ESTE SENTIDO.

NO HABIENDO MAS PUNTOS QUE TRATAR SE DA POR TERMINADA LA SESION SIENDO LAS 12:30 HRS. DEL DÍA Y FIRMANDO LOS QUE EN ELLA INTERVINIERON.



MUNICIPIO DE MIER Y NORIEGA

Conciliación entre los Egresos Presupuestarios y los Gastos Contables
 Correspondiente del 1 de Enero al 31 de Diciembre de 2020

1. Total de egresos presupuestarios		69,342,798
2. Menos egresos presupuestarios no contables		17,406,903
2.1 Materias Primas y Materiales de Producción y Comercialización	0	
2.2 Materiales y Suministros	0	
2.3 Mobiliario y Equipo de Administración	126,072	
2.4 Mobiliario y Equipo Educativo y Recreativo	0	
2.5 Equipo e Instrumental Médico y de Laboratorio	0	
2.6 Vehículos y Equipo de Transporte	1,693,600	
2.7 Equipo de Defensa y Seguridad	0	
2.8 Maquinaria, Otros Equipos y Herramientas	18,794	
2.9 Activos Biológicos	0	
2.10 Bienes Inmuebles	0	
2.11 Activos Intangibles	0	
2.12 Obra Pública en Bienes de Dominio Público	15,076,862	
2.13 Obra Pública en Bienes Propios	491,576	
2.14 Acciones y Participaciones de Capital	0	
2.15 Compra de Títulos y Valores	0	
2.16 Concesión de Préstamos	0	
2.17 Inversiones en Fideicomisos, Mandatos y Otros Análogos		
2.18 Provisiones para Contingencias y Otras Erogaciones Especiales		
2.19 Amortización de la Deuda Pública		
2.20 Adeudos de Ejercicios Fiscales Anteriores (ADEFAS)		
2.21 Otros Egresos Presupuestales No Contables	0	
3. Más Gastos Contables No Presupuestarios		11,192
3.1 Estimaciones, Depreciaciones, Deterioros, Obsolescencia y Amortizaciones	0	
3.2 Provisiones	0	
3.3 Disminución de inventarios	0	
3.4 Aumento por insuficiencia de estimaciones por pérdida o deterioro u obsolescencia	0	
3.5 Aumento por insuficiencia de provisiones	0	
3.6 Otros Gastos	11,192	
3.7 Otros Gastos Contables No Presupuestales	0	
4. Total de Gasto Contable		51,947,087

Santana Martínez Peña

SANTANA MARTINEZ PEÑA
 PRESIDENTE MUNICIPAL



PRESIDENCIA MUNICIPAL
 H. AYUNTAMIENTO
 2018-2021
 MIER Y NORIEGA, N.L.

ING. ARNULFO BELTRAN RODRIGUEZ
 TESORERO MUNICIPAL



ADMON. 2018-2021
Juntos Construyamos el Futuro

MUNICIPIO DE MIER Y NORIEGA
Conciliación entre los Ingresos Presupuestarios y Contables
Correspondiente del 1 de Enero al 31 de Diciembre de 2020
(Cifras en pesos)

1. Ingresos Presupuestarios		65,673,847
2. Más ingresos contables no presupuestarios		14,450
2.1 Ingresos Financieros	14,450	
2.2 Incremento por Variación de Inventarios		
2.3 Disminución del exceso de estimaciones por pérdida o deterioro u obsolescencia	0	
2.4 Disminución del exceso de provisiones	0	
2.5 Otros ingresos y beneficios varios	0	
2.6 Otros ingresos contables no presupuestarios	0	
3. Menos ingresos presupuestarios no contables		
3.1 Aprovechamientos Patrimoniales	0	
3.2 Ingresos derivados de financiamientos	0	
3.3 Otros Ingresos presupuestarios no contables	0	
4. Ingresos Contables (4 = 1 + 2 - 3)		65,688,297

SANTANA MARTINEZ PEÑA
PRESIDENTE MUNICIPAL



PRESIDENCIA MUNICIPAL
H. AYUNTAMIENTO
2018-2021
MIER Y NORIEGA, N.L.


ING. ARNULFO BELTRAN
RODRIGUEZ
TESORERO MUNICIPAL



SECRETARÍA DE ECONOMÍA
 DIRECCIÓN GENERAL DE REGISTROS PÚBLICOS
 SUBDIRECCIÓN DE REGISTRO DE VALORES
 ESTADO DE NUEVO LAREDO
 MUNICIPIO DE MIER Y NORIEGA
 EJERCICIO FISCAL 2018-2021
 ANEXO 1

	Ingresos					Total
	Presupuesto	Ampliaciones y Suplementos	Modificaciones	Excepciones	Transferencias	
Sin Ramo/Dependencia	\$67,112,682	\$5,711,347	\$72,824,029	\$69,342,798	\$69,337,872	\$3,481,230
PRESIDENCIA	\$67,112,682	\$5,711,347	\$72,824,029	\$69,342,798	\$69,337,872	\$3,481,230
			\$0			\$0
			\$0			\$0
			\$0			\$0
			\$0			\$0
			\$0			\$0
			\$0			\$0
			\$0			\$0
Total del Gasto	\$67,112,682	\$5,711,347	\$72,824,029	\$69,342,798	\$69,337,872	\$3,481,230

Santana Martinez Peña
 SANTANA MARTINEZ PEÑA
 PRESIDENTE MUNICIPAL


 PRESIDENCIA MUNICIPAL
 H. AYUNTAMIENTO
 2018-2021
 MIER Y NORIEGA, N.L.


ING. ARNULFO BELTRAN RODRIGUEZ
 TESORERO MUNICIPAL



MUNICIPIO DE MIER Y NORIEGA
AYUNTAMIENTO DEL PUEBLO LIBRE DE MIER Y NORIEGA
COMUNIDAD LIBRE DE MIER Y NORIEGA
ESTADOS UNIDOS MEXICANOS
Presupuesto de Gasto
del ejercicio de 2020

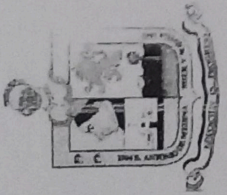
	PRESUPUESTO DE GASTO					TOTAL
	Presupuesto	Asignaciones/ Ejecución	Compras	Devenido	Cancelado	
Gasto Corriente	48,910,074	4,960,508	53,870,582	51,935,895	51,930,969	1,934,687
Gasto de Capital	18,202,609	750,839	18,953,447	17,406,903	17,406,903	1,546,544
Amortización de la Deuda y Disminución de Pasivos	0	0	0	0	0	0
Pensiones y Jubilaciones	0	0	0	0	0	0
Participaciones	0	0	0	0	0	0
Total del Gasto	67,112,682	5,711,347	72,824,029	69,342,798	69,337,872	3,481,230

SANTANA MARTINEZ PEÑA
PRESIDENTE MUNICIPAL



ING. ARNULFO BELTRAN RODRIGUEZ
TESORERO MUNICIPAL

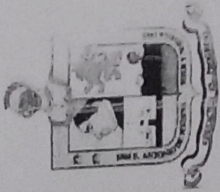
PRESIDENCIA MUNICIPAL
H. AYUNTAMIENTO
2018-2021
MIER Y NORIEGA, N.L.



ADMON 2018-2021
Juntos Construyamos el Futuro

EG


Subproyecto	41000000	41000000	41000000	41000000	41000000	41000000
Gobierno	40,720,074	1,175,750	41,895,824	40,275,665	40,270,739	1,620,159
Legislación			0			0
Justicia			0			0
Coordinación de la Política de Gobierno			0			0
Relaciones Exteriores			0			0
Asuntos Financieros y Hacendarios			0			0
Seguridad Nacional			0			0
Asuntos de Orden Público y de Seguridad Interior			0			0
Otros Servicios Generales			0			0
Desarrollo Social	25,392,608	5,248,848	30,641,456	28,780,384	28,780,384	1,861,071
Protección Ambiental			0			0
Vivienda y Servicios a la Comunidad			0			0
Salud			0			0
Recreación, Cultura y Otras Manifestaciones Sociales			0			0
Educación			0			0
Protección Social			0			0
Otros Asuntos Sociales			0			0
Desarrollo Económico	1,000,000	-713,251	286,749	286,749	286,749	0
Asuntos Económicos, Comerciales y Laborales en General			0			0
Agropecuaria, Silvicultura, Pesca y Caza			0			0
Combustibles y Energía			0			0
Minería, Manufacturas y Construcción			0			0
Transporte			0			0
Comunicaciones			0			0
Turismo			0			0
Ciencia, Tecnología e Innovación			0			0
	1,000,000	-713,251	286,749	286,749	286,749	0




ADMOM 2018-2021
Juntos Conservamos el Futuro

EG


Otras Industrias y Otros Asuntos Económicos	0	0	0	0	0	0
Otras no Clasificadas en Funciones Anteriores	0	0	0	0	0	0
Transacciones de la Deuda Pública / Costo Financiero de la Deuda						
Transferencias, Participaciones y Aportaciones entre Diferentes Niveles y						
Ordenes de Gobierno						
Saneamiento del Sistema Financiero						
Adeudos de Ejercicios Fiscales Anteriores						
Total del Gasto	67,112,682	5,711,347	72,824,029	69,342,798	69,337,872	3,486,230


SANTANA MARTINEZ PEÑA
PRESIDENTE MUNICIPAL

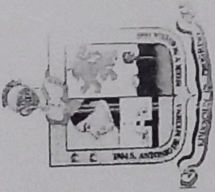


ING. ARNULFO BELTRAN RODRIGUEZ
TESOREFO MUNICIPAL

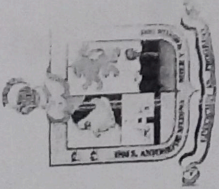
PRESIDENCIA MUNICIPAL
H. AYUNTAMIENTO
2018-2021
MIER Y NORIEGA, N.L.



	2018	2019	2020	2021	2022	2023	2024
Servicios Personales	23,535,000	364,760	23,893,760	23,222,204	23,222,204	20,222,204	677,535
Remuneraciones al Personal de Carácter Permanente	19,615,000	2,392,665	22,007,665	21,330,238	21,330,238	21,330,238	677,427
Remuneraciones al Personal de Carácter Transitorio	50,000		34,544	34,544	34,544	34,544	0
Remuneraciones Adicionales y Especiales	3,500,000	-1,677,865	1,822,631	1,822,603	1,822,503	1,822,503	128
Seguridad Social	0	0	0	0	0	0	0
Otras Prestaciones Sociales y Económicas	270,000	285,770	34,225	34,225	34,225	34,225	0
Provisiones	100,000	0	0	0	0	0	0
Pago de Estímulos a Servidores Públicos	9,945,000	69,305	9,152,175	8,506,240	8,506,240	8,506,240	695
Materiales y Suministros	1,700,000	-1,026,760	671,240	671,240	671,240	671,240	0
Materiales de Administración, Emisión de Documentos y Artículos Oficiales	2,650,000	-627,220	2,022,779	1,986,483	1,986,483	1,986,483	38,296
Alimentos y Utensilios	0	0	0	0	0	0	0
Materias Primas y Materiales de Producción y Comercialización	250,000	-88,715	150,281	150,281	150,281	150,281	0
Materiales y Artículos de Construcción y de Reparación	260,000	257,858	517,858	517,858	517,858	517,858	0
Productos Químicos, Farmacéuticos y de Laboratorio	3,900,000	600,422	4,500,422	3,942,827	3,942,827	3,942,827	557,594
Combustibles, Lubrificantes y Aditivos	215,000	273,775	488,775	436,773	436,773	436,773	52,002
Vestuario, Blancos, Prendas de Protección y Artículos Deportivos	110,000	93,954	203,954	203,954	203,954	203,954	0
Materiales y Suministros Para Seguridad	860,000	595,866	935,866	596,824	596,824	596,824	42
Herramientas, Refacciones y Accesorios Menores	10,530,074	-1,026,760	9,350,686	8,734,489	8,734,489	8,734,489	611,197
Servicios Generales	2,450,574	1,744	2,356,412	1,902,476	1,898,050	1,898,050	453,936
Servicios Básicos	75,000	1,744	76,744	76,744	76,744	76,744	0
Servicios de Arrendamiento	620,000	0	235,952	235,952	235,952	235,952	0
Servicios Profesionales, Científicos, Técnicos y Otros Servicios	325,000	0	284,938	236,616	236,616	236,616	48,322
Servicios Financieros, Bancarios y Comerciales	1,184,500	3,174,621	4,359,121	4,291,261	4,290,761	4,290,761	67,860
Servicios de Instalación, Reparación, Mantenimiento y Conservación	225,000	0	111,314	111,314	111,314	111,314	0
Servicios de Comunicación Social y Publicidad	475,000	263,761	738,761	697,682	697,682	697,682	41,079



Servicios Oficiales	3,250,000	745,177	745,177	745,177	0
Otros Servicios Generales	1,925,000	442,267	442,267	442,267	0
Transferencias, Asignaciones, Subsidios y Otras Ayudas	4,900,000	11,467,961	11,467,961	11,467,961	0
Transferencias Internas y Asignaciones al Sector Público	0	0	0	0	0
Transferencias al Resto del Sector Público	0	0	0	0	0
Subsidios y Subvenciones	500,000	293,800	293,800	293,800	0
Ayudas Sociales	4,300,000	10,453,861	10,453,861	10,453,861	0
Pensiones y Jubilaciones	0	0	0	0	0
Transferencias a Fideicomisos, Mandatos y Otros Análogos	0	0	0	0	0
Transferencias a la Seguridad Social	0	0	0	0	0
Donativos	100,000	620,300	720,300	720,300	0
Transferencias al Exterior	0	0	0	0	0
Bienes Muebles, Inmuebles e Intangibles	1,710,000	1,838,637	1,838,465	1,838,465	172
Mobiliario y Equipo de Administración	165,000	126,244	126,072	126,072	172
Mobiliario y Equipo Educativo y Recreativo	20,000	-38,756	0	0	0
Equipo e Instrumental Médico y de Laboratorio	0	-20,000	0	0	0
Vehículos y Equipo de Transporte	1,500,000	193,600	1,693,600	1,693,600	0
Equipo de Defensa y Seguridad	0	0	0	0	0
Maquinaria, Otros Equipos y Herramientas	25,000	-6,206	18,794	18,794	0
Activos Biológicos	0	0	0	0	0
Bienes Inmuebles	0	0	0	0	0
Activos Intangibles	0	0	0	0	0
Inversión Pública	16,492,608	622,201	17,114,809	15,568,438	1,546,371
Obra Pública en Bienes de Dominio Público	14,492,608	906,517	15,399,125	15,076,862	322,263
Obra Pública en Bienes Propios	2,000,000	0	1,715,684	491,576	1,224,108
Proyectos Productivos y Acciones de Fomento	0	0	0	0	0
Inversiones Financieras y Otras Provisiones	0	0	0	0	0
Inversiones Para el Fomento de Actividades Productivas	0	0	0	0	0
Acciones y Participaciones de Capital	0	0	0	0	0
Compra de Títulos y Valores	0	0	0	0	0
Concesión de Préstamos	0	0	0	0	0
Inversiones en Fideicomisos, Mandatos y Otros Análogos	0	0	0	0	0
Otras Inversiones Financieras	0	0	0	0	0
Provisiones para Contingencias y Otras Erogaciones Especiales	0	0	0	0	0
Participaciones y Aportaciones	0	0	0	0	0



ADMON 2018-2021
Juntos Construyamos el Futuro

Participaciones	0	0	0	0	0	0	0	0	0
Aportaciones	0	0	0	0	0	0	0	0	0
Convenios	0	0	0	0	0	0	0	0	0
Deuda Pública	0	0	0	0	0	0	0	0	0
Amortización de la Deuda Pública	0	0	0	0	0	0	0	0	0
Intereses de la Deuda Pública	0	0	0	0	0	0	0	0	0
Comisiones de la Deuda Pública	0	0	0	0	0	0	0	0	0
Gastos de la Deuda Pública	0	0	0	0	0	0	0	0	0
Costo por Coberturas	0	0	0	0	0	0	0	0	0
Apoyos Financieros	0	0	0	0	0	0	0	0	0
Adeudos de Ejercicios Fiscales Anteriores (Adefas)	0	0	0	0	0	0	0	0	0
Total del Gasto	67,112,662	5,711,347	72,824,029	69,342,798	69,337,872	3,481,230			

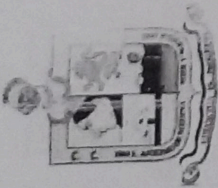


Santana Martínez Peña

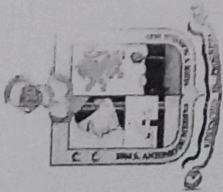
SANTANA MARTINEZ PEÑA
PRESIDENTE MUNICIPAL

PRESIDENCIA MUNICIPAL
H. AYUNTAMIENTO
2018-2021
MIER Y NORIEGA, N.L.


ING. ARNULFO BELTRAN RODRIGUEZ
TESORERO MUNICIPAL



Concepto	Presupuesto	Comprobado	Comprobado	Comprobado	Comprobado	Comprobado	Comprobado
Impuestos	118,692	11,156	129,848	81,070	81,070	-37,522	0
Cuotas y Aportaciones de Seguridad Social	0	0	0	0	0	0	0
Contribuciones de Mejoras	0	0	0	0	0	0	0
Derechos	9,119	297,242	306,361	306,361	306,361	297,242	0
Productos	0	0	0	0	0	0	0
Aprovechamientos	3,155	51,645	54,800	54,800	54,800	51,645	0
Ingresos por Venta de Bienes, Prestación de Servicios y Otros Ingresos	0	0	0	0	0	0	0
Participaciones, Aportaciones, Convenios, Incentivos Derivados de la Colaboración Fiscal y Fondos Distintos de Aportaciones	66,986,642	9,298,683	76,285,525	65,231,317	65,231,617	-1,755,025	0
Transferencias, Asignaciones, Subsidios y Subvenciones, y Pensiones y Jubilaciones	0	0	0	0	0	0	0
Ingresos Derivados de Financiamientos	0	0	0	0	0	0	0
Total	67,117,608	9,658,925	76,776,533	65,673,847	65,673,847	Ingresos excedentes	-1,443,761



Ingresos del Poder Ejecutivo Federal o Estatal y de los Municipios	Impuestos	118,692	11,156	123,848	81,070	81,070	-37,622
	Cuotas y Aportaciones de Seguridad Social	0	0	0	0	0	0
	Contribuciones de Mejoras	0	0	0	0	0	0
	Derechos	9,119	297,242	306,361	306,361	306,361	297,242
	Productos	0	0	0	0	0	0
	Aprovechamientos	3,155	51,645	54,800	54,800	54,800	51,645
	Participaciones, Aportaciones, Convenios, Incentivos Derivados de la Colaboración Fiscal y Fondos Distintos de Aportaciones	66,986,642	9,298,883	76,285,525	55,231,617	55,231,617	-1,755,125
	Transferencias, Asignaciones, Subsidios y Subvenciones, y Pensiones y Jubilaciones	0	0	0	0	0	0
	Ingresos de los Entes Públicos de los Poderes Legislativo y Judicial, de los Organismos Autónomos y del Sector Paraestatal o Paramunicipal, así como de las Empresas Productivas del Estado	0	0	0	0	0	0
	Cuotas y Aportaciones de Seguridad Social	0	0	0	0	0	0
Ingresos derivados de financiamiento	Productos	0	0	0	0	0	0
	Ingresos por Venta de Bienes, Prestación de Servicios y Otros Ingresos	0	0	0	0	0	0
	Transferencias, Asignaciones, Subsidios y Subvenciones, y Pensiones y Jubilaciones	0	0	0	0	0	0
	Ingresos Derivados de Financiamientos	0	0	0	0	0	0
Total	9,658,925	9,658,925	76,775,533	65,673,847	65,673,847	Ingresos excedentes	-1,443,761



Santana Martínez Peña
SANTANA MARTINEZ PEÑA
PRESIDENTE MUNICIPAL

PRESIDENCIA MUNICIPAL
H. AYUNTAMIENTO
2018-2021
MIER Y NORIEGA, N.L.


ING. ARNULFO BELTRAN RODRIGUEZ
TESORERO MUNICIPAL



Cuentas Públicas 2020
 MUNICIPIO DE MIER Y NORIEGA
 Liquidamiento Neto
 EJERCICIO FISCAL 2018-2021 Cierre 31 de Agosto de 2020

	Ingresos	Expendidos	Saldo
Créditos Bancarios			
			0
			0
			0
			0
			0
			0
			0
			0
			0
Total Créditos Bancarios	0	0	0
Otros Instrumentos de Deuda			
			0
			0
			0
			0
			0
			0
			0
			0
			0
Total Otros Instrumentos de Deuda	0	0	0
TOTAL	0	0	0


Santana Martinez Peña
SANTANA MARTINEZ PEÑA
 PRESIDENTE MUNICIPAL



ING. ARNULFO BELTRAN RODRIGUEZ
 TESORERO MUNICIPAL

PRESIDENCIA MUNICIPAL
 H. AYUNTAMIENTO
 2018-2021
 MIER Y NORIEGA, N.L.

	81,070		81,070		-37,622	
	0		0		0	
	0		0		0	
	306,361		306,361		297,242	
	0		0		0	
	54,800		54,800		51,645	
	0		0		0	
	,231,617		65,231,617		-1,755,025	
	0		0		0	
	0		0		0	
	673,847		65,673,847		-1,413,761	
	Ingresos excedentes¹					



Cuenta Pública 2020
MUNICIPIO DE MIER Y NORIEGA
Estado Analítico de la Deuda y Otros Pasivos
Del 1 de Enero al 31 de Diciembre de 2020
(Pesos)

Moneda de Contabilidad	Municipio Acreditar	Saldo Final del Periodo	Saldo Final del Periodo
DEUDA PÚBLICA			
Corto Plazo			
Deuda Interna		0	0
Instituciones de Crédito	Peso	México	0
Títulos y Valores	Peso	México	0
Arrendamientos Financieros	Peso	México	0
Deuda Externa		0	0
Organismos Financieros Internacionales	Peso	México	0
Deuda Bilateral	Peso	México	0
Títulos y Valores	Peso	México	0
Arrendamientos Financieros	Peso	México	0
Subtotal a Corto Plazo		0	0
Largo Plazo			
Deuda Interna		0	0
Instituciones de Crédito	Peso	México	0
Títulos y Valores	Peso	México	0
Arrendamientos Financieros	Peso	México	0
Deuda Externa		0	0
Organismos Financieros Internacionales	Peso	México	0
Deuda Bilateral	Peso	México	0
Títulos y Valores	Peso	México	0
Arrendamientos Financieros	Peso	México	0
Subtotal a Largo Plazo		0	0
Otros Pasivos	Peso	México	0
Total de Deuda y Otros Pasivos		0	4,729,755

Bajo protesta de decir verdad declaramos que los Estados Financieros y sus Notas son razonablemente correctos y responsabilidad del emisor

Santana Martínez Peña

SANTANA MARTINEZ PEÑA
PRESIDENTE MUNICIPAL



PRESIDENCIA MUNICIPAL
H. AYUNTAMIENTO
2018-2021
MIER Y NORIEGA, N.L.

ING. ARNULFO BELTRAN
RODRIGUEZ
TESORERO MUNICIPAL



Cuenta Pública 2020
MUNICIPIO DE MIER Y NORIEGA
Estado Analítico del Activo
Del 1 de Enero al 31 de Diciembre de 2020
(Pesos)

ACTIVO					
Activo Circulante	3,545,473	141,287,166	140,223,105	4,609,534	1,064,062
Efectivo y Equivalentes	3,545,473	74,706,297	74,542,490	3,709,279	163,807
Derechos a Recibir Efectivo o Equivalentes	0	66,580,869	65,680,614	900,255	900,255
Derechos a Recibir Bienes o Servicios	0	0	0	0	0
Inventarios	0	0	0	0	0
Almacenes	0	0	0	0	0
Estimación por Pérdida o Deterioro de Activos Circulantes	0	0	0	0	0
Otros Activos Circulantes	0	0	0	0	0
Activo No Circulante	0	17,406,903	0	17,406,903	17,406,903
Inversiones Financieras a Largo Plazo	0	0	0	0	0
Derechos a Recibir Efectivo o Equivalentes a Largo Plazo	0	0	0	0	0
Bienes Inmuebles, Infraestructura y Construcciones en Proceso	0	15,568,438	0	15,568,438	15,568,438
Bienes Muebles	0	1,838,465	0	1,838,465	1,838,465
Activos Intangibles	0	0	0	0	0
Depreciación, Deterioro y Amortización Acumulada de Bienes	0	0	0	0	0
Activos Diferidos	0	0	0	0	0
Estimación por Pérdida o Deterioro de Activos no Circulantes	0	0	0	0	0
Otros Activos no Circulantes	0	0	0	0	0
TOTAL DEL ACTIVO	3,545,473	158,694,069	140,223,105	22,016,437	18,470,965


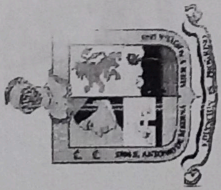
Bajo protesta de decir verdad declaramos que los Estados Financieros y sus Notas son razonablemente correctos y responsabilidad del emisor

SANTANA MARTINEZ PEÑA
PRESIDENTE MUNICIPAL



PRESIDENCIA MUNICIPAL
H. AYUNTAMIENTO
2018-2021
MIER Y NORIEGA, N.L.


ING. ARNULFO BELTRAN RODRIGUEZ
TESORERO MUNICIPAL



ADMON. 2018-2021
Juntos Construyamos el Futuro

Total de Ingresos y Otros Beneficios	0	Intereses, Comisiones y Otros Gastos de la Deuda Pública	0	0
		Intereses de la Deuda Pública	0	0
		Comisiones de la Deuda Pública	0	0
		Gastos de la Deuda Pública	0	0
		Costo por Coberturas	0	0
		Apoyos Financieros	0	0
		Otros Gastos y Pérdidas Extraordinarias	11,192	0
		Estimaciones, Depreciaciones, Deterioros, Obsolescencia y Amortizaciones	0	0
		Provisiones	0	0
		Disminución de Inventarios	0	0
		Aumento por Insuficiencia de Estimaciones por Pérdida o Deterioro y Obsolescencia	0	0
		Aumento por Insuficiencia de Provisiones	0	0
		Otros Gastos	11,192	0
		Inversión Pública	0	0
		Inversión Pública no Capitalizable	0	0
		Total de Gastos y Otras Pérdidas	51,947,087	0
		Resultados del Ejercicio (Ahorro/Desahorro)	13,741,210	0

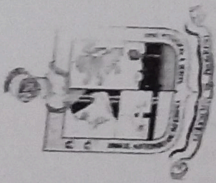
Bajo protesta de decir verdad declaramos que los Estados Financieros y sus Notas son razonablemente correctos y responsabilidad del emisor



Santana Martínez Peña

SANTANA MARTINEZ PEÑA
PRESIDENTE MUNICIPAL
H. AYUNTAMIENTO
2018-2021
MIER Y NORIEGA, N.L.

ING. ARNULFO BELTRAN RODRIGUEZ
TESORERO MUNICIPAL



ADMON. 2018-2021
Juntos Construyamos el Futuro


Cuenta Pública 2020
MUNICIPIO DE MIER Y NORIEGA
Estado de Actividades

Del 1 de Enero al 31 de Diciembre de 2020 y 2019
(Pesos)

INGRESOS Y OTROS BENEFICIOS


Ingresos de la Gestión	2020	2019
Impuestos	442,231	0
Cuotas y Aportaciones de Seguridad Social	81,070	0
Contribuciones de Mejoras	0	0
Derechos	0	0
Productos	306,361	0
Aprovechamientos	0	0
Ingresos por Venta de Bienes y Prestación de Servicios	54,800	0
Participaciones, Aportaciones, Convenios, Incentivos Derivados de la Colaboración Fiscal, Fondos Distintos de Aportaciones, Transferencias, Asignaciones, Subsidios y Pensiones y Jubilaciones	65,231,617	0
Participaciones, Aportaciones, Convenios, Incentivos Derivados de la Colaboración Fiscal, Fondos Distintos de Aportaciones, Transferencias, Asignaciones, Subsidios y Subvenciones, y Pensiones y Jubilaciones	65,231,617	0
Otros Ingresos y Beneficios	14,450	0
Ingresos Financieros	14,450	0
Incremento por Variación de Inventarios	0	0
Disminución del Exceso de Estimaciones por Pérdida o Deterioro u Obsolescencia	0	0
Disminución del Exceso de Provisiones	0	0
Otros Ingresos y Beneficios Varios	0	0

GASTOS Y OTRAS PÉRDIDAS	2020	2019
Gasto de Funcionamiento	40,457,934	0
Servicios Personales	23,222,204	0
Materiales y Suministros	8,506,240	0
Servicios Generales	8,739,489	0
Transferencia, Asignaciones, Subsidios y Otras Ayudas	11,467,961	0
Transferencias Internas y Asignaciones al Sector Público	0	0
Transferencias al Resto del Sector Público	0	0
Subsidios y Subvenciones	293,800	0
Ayudas Sociales	10,453,861	0
Pensiones y Jubilaciones	0	0
Transferencias a Fideicomisos, Mandatos y Contratos Análogos	0	0
Transferencias a la Seguridad Social	0	0
Donativos	720,300	0
Transferencias al Exterior	0	0
Participaciones y Aportaciones	0	0
Participaciones	0	0
Aportaciones	0	0
Convenios	0	0



MUNICIPIO DE IYER Y NOREGA
Estado de Actividades
Del 1 de Enero al 31 de Marzo de 2020 y 2019
(Pesos)

Ingresos y otras ganancias	258,144	0
Ingresos de la Gestión	63,575	0
Impuestos	0	0
Cuotas y Aportaciones de Seguridad Social	0	0
Contribuciones de Mejoras	182,469	0
Derechos	0	0
Productos	10,000	0
Aprovechamientos	0	0
Ingresos por Venta de Bienes y Prestación de Servicios	0	0
	17,124,767	0
Participaciones, Aportaciones, Convenios, Incentivos Derivados de la Colaboración Fiscal, Fondos Distintos de Aportaciones, Transferencias, Asignaciones, Subsidios y Subvenciones, y Pensiones y Jubilaciones	17,124,767	0
Aportaciones, Transferencias, Asignaciones, Subsidios y Subvenciones, y Pensiones y Jubilaciones	0	0
Participaciones, Aportaciones, Convenios, Incentivos Derivados de la Colaboración Fiscal, Fondos Distintos de Aportaciones, Transferencias, Asignaciones, Subsidios y Subvenciones, y Pensiones y Jubilaciones	0	0
Aportaciones, Transferencias, Asignaciones, Subsidios y Subvenciones, y Pensiones y Jubilaciones	1,746	0
Otros Ingresos y Beneficios	1,746	0
Ingresos Financieros	0	0
Incremento por Variación de Inventarios	0	0
Disminución del Exceso de Estimaciones por Pérdida o Deterioro u Obsolescencia	0	0
Disminución del Exceso de Provisiones	0	0
Otros Ingresos y Beneficios Varios	0	0
Total de Ingresos y Otros Beneficios	17,382,656	0
GASTOS Y OTRAS PÉRDIDAS	10,309,808	0
Gastos de Funcionamiento	6,247,631	0
Servicios Personales	1,765,201	0
Materiales y Suministros	2,276,976	0
Servicios Generales	0	0
Transferencias, Asignaciones, Subsidios y Otras Ayudas	2,939,926	0
Transferencias Internas y Asignaciones al Sector Público	0	0
Transferencias al Resto del Sector Público	0	0
Subsidios y Subvenciones	293,800	0


**EG**ADMÓN. 2018-2021
Juntos Construyamos el Futuro

	2,646,126	0
Ayudas Sociales	0	0
Pensiones y Jubilaciones	0	0
Transferencias a Fideicomisos, Mandatos y Contratos Análogos	0	0
Transferencias a la Seguridad Social	0	0
Donativos	0	0
Transferencias al Exterior	0	0
Participaciones y Aportaciones	0	0
Participaciones	0	0
Aportaciones	0	0
Convenios	0	0
Intereses, Comisiones y Otros Gastos de la Deuda Pública	0	0
Intereses de la Deuda Pública	0	0
Comisiones de la Deuda Pública	0	0
Gastos de la Deuda Pública	0	0
Costo por Coberturas	0	0
Apoyos Financieros	0	0
	11,131	0
Otros Gastos y Pérdidas Extraordinarias	0	0
Estimaciones, Depreciaciones, Deterioros, Obsolescencia y Amortizaciones	0	0
Provisiones	0	0
Disminución de Inventarios	0	0
Aumento por Insuficiencia de Estimaciones por Pérdida o Deterioro y Obsolescencia	0	0
Aumento por Insuficiencia de Provisiones	11,131	0
Otros Gastos	0	0
Inversión Pública	0	0
Inversión Pública no Capitalizable	0	0
	13,260,865	0
Total de Gastos y Otras Pérdidas	13,260,865	0
Resultados del Ejercicio (Ahorro/Desahorro)	4,121,791	0

Bajo protesta de decir verdad declaramos que los Estados Financieros y sus Notas son razonablemente correctos y responsabilidad del emisor


ING. ARNULFO BELTRAN
RODRIGUEZ
TESORERO MUNICIPAL

C.P. SUSANA E. MIRELES GONZALEZ
CONTADORA MUNICIPAL



MUNICIPIO DE MIER Y NORIEGA
Estado de Cambios en la Situación Financiera
Del 1 de Enero al 31 de Diciembre de 2020
(Pesos)

ACTIVO	0	18,470,965	PASIVO	4,729,755	0
Activo Circulante	0	1,064,062	Pasivo Circulante	4,729,755	0
Efectivo y Equivalentes	0	163,807	Cuentas por Pagar a Corto Plazo	4,729,755	0
Derechos a Recibir Efectivo o Equivalentes	0	900,255	Documentos por Pagar a Corto Plazo	0	0
Derechos a Recibir Bienes o Servicios	0	0	Porción a Corto Plazo de la Deuda Pública a Largo Plazo	0	0
Inventarios	0	0	Titulos y Valores a Corto Plazo	0	0
Almacenes	0	0	Pasivos Diferidos a Corto Plazo	0	0
Estimación por Pérdida o Deterioro de Activos Circulantes	0	0	Fondos y Bienes de Terceros en Garantía y/o Administración a Corto Plazo	0	0
Otros Activos Circulantes	0	0	Provisiones a Corto Plazo	0	0
Activo No Circulante	0	17,406,903	Otros Pasivos a Corto Plazo	0	0
Inversiones Financieras a Largo Plazo	0	0	Pasivo No Circulante	0	0
Derechos a Recibir Efectivo o Equivalentes a Largo Plazo	0	0	Cuentas por Pagar a Largo Plazo	0	0
Bienes Inmuebles, Infraestructura y Construcciones en Proceso	0	15,568,438	Documentos por Pagar a Largo Plazo	0	0
Bienes Muebles	0	1,838,465	Deuda Pública a Largo Plazo	0	0
Activos Intangibles	0	0	Pasivos Diferidos a Largo Plazo	0	0
Depreciación, Deterioro y Amortización Acumulada de Bienes	0	0	Fondos y Bienes de Terceros en Garantía y/o en Administración a Largo Plazo	0	0
Activos Diferidos	0	0	Provisiones a Largo Plazo	0	0
Estimación por Pérdida o Deterioro de Activos no Circulantes	0	0	HACIENDA PÚBLICA/ PATRIMONIO	13,741,210	0
Otros Activos no Circulantes	0	0	Hacienda Pública/Patrimonio Contribuido	0	0
			Aportaciones	0	0
			Donaciones de Capital	0	0
			Actualización de la Hacienda Pública / Patrimonio	0	0
			Hacienda Pública/Patrimonio Generado	13,741,210	0
			Resultados del Ejercicio (Ahorro / Desahorro)	13,741,210	0
			Resultados de Ejercicios Anteriores	0	0



Revalúos	0	0
Reservas	0	0
Rectificaciones de Resultados de Ejercicios Anteriores	0	0
Exceso o Insuficiencia en la Actualización de la Hacienda Pública/Patrimonio	0	0
Resultado por Posición Monetaria	0	0
Resultado por Tenencia de Activos no Monetarios	0	0

Bajo protesta de decir verdad declaramos que los Estados Financieros y sus Notas son razonablemente correctos y responsabilidad del emisor

SANTANA MARTINEZ PEÑA
PRESIDENTE MUNICIPAL



PRESIDENCIA MUNICIPAL
H. AYUNTAMIENTO
2018-2021
MIER Y NORIEGA, N.L.

ING. ARNULFO BELTRAN
RODRIGUEZ
TESORERO MUNICIPAL

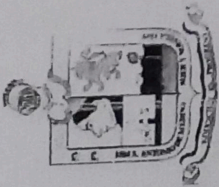
2019

Activo de las Actividades de

es Inmuebles, Infraestructura y	0	0
strucciones en Proceso	0	0
es Muebles	0	0
Orígenes de Inversión	0	0
Inversión	17,406,903	0
es Inmuebles, Infraestructura y	15,568,438	0
strucciones en Proceso		
es Muebles	1,838,465	0
as Aplicaciones de Inversión	0	0
Activos de Electivo por	17,406,903	0
des de Inversión		

Activo de las Actividades de

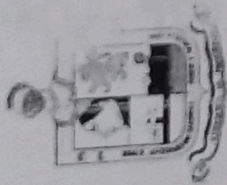
Endamiento Neto	0	0
	0	0



ADICION 2018-2021
Juntos Construyamos el Futuro

Cuenta Pública 2020
MUNICIPIO DE MIER Y NORIEGA
Estado de Flujos de Efectivo
Del 1 de Enero al 31 de Diciembre de 2020 y 2019
(Pesos)

Flujos de Efectivo de las Actividades de Operación		Flujos de Efectivo de las Actividades de Inversión	
Origen		Origen	
Impuestos	69,501,679	Bienes Inmuebles, Infraestructura y Construcciones en Proceso	0 0
Cuotas y Aportaciones de Seguridad Social	81,070	Bienes Muebles	0 0
Contribuciones de mejoras	0	Otros Orígenes de Inversión	0 0
Derechos	306,361	Aplicación	17,406,903 0
Productos	0	Bienes Inmuebles, Infraestructura y Construcciones en Proceso	15,563,438 0
Aprovechamientos	54,800	Bienes Muebles	1,833,465 0
Ingresos por Venta de Bienes y Prestación de Servicios	0	Otras Aplicaciones de Inversión	0 0
Participaciones, Aportaciones, Convenios, Incentivos Derivados de la Colaboración Fiscal y Fondos Distintos de Aportaciones	65,231,617	Flujos Netos de Efectivo por Actividades de Inversión	- 0
Aportaciones	0		
Transferencias, Asignaciones, Subsidios y Subvenciones, y Pensiones y Jubilaciones	0		
Otros Orígenes de Operación	3,827,832		
Aplicación	51,930,969	Flujo de Efectivo de las Actividades de Financiamiento	17,406,903
Servicios Personales	23,222,204		
Materiales y Suministros	8,506,240	Origen	0 0
Servicios Generales	8,734,563	Endeudamiento Neto	0 0




ADMON. 2018-2021
Juntes Construyamos el Futuro



Transferencias Internas y Asignaciones al Sector Público	0	0	0
Transferencias al resto del Sector Público	0	0	0
Subsidios y Subvenciones	293,000	0	0
Ayudas Sociales	10,453,081	0	0
Pensiones y Jubilaciones	0	0	0
Transferencias a Fideicomisos, Mandatos y Contratos Análogos	0	0	0
Transferencias a la Seguridad Social	0	0	0
Donativos	720,300	0	0
Transferencias al Exterior	0	0	0
Participaciones	0	0	0
Aportaciones	0	0	0
Convenios	0	0	0
Otras Aplicaciones de Operación	0	0	0
Flujos Netos de Efectivo por Actividades de Operación	17,570,710	0	163,897
			0
Incremento/Disminución Neta en el Efectivo y Equivalentes al Efectivo			3,543,473
Efectivo y Equivalentes al Efectivo al inicio del Ejercicio			3,709,279
Efectivo y Equivalentes al Efectivo al final del Ejercicio			0

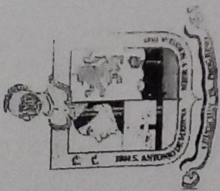
Bajo protesta de decir verdad declaramos que los Estados Financieros y sus Notas son razonablemente correctos y responsabilidad del emisor

Santana Martínez Peña
SANTANA MARTÍNEZ PEÑA
PRESIDENTE MUNICIPAL



PRESIDENCIA MUNICIPAL
H. AYUNTAMIENTO
2018-2021
MIER Y NORIEGA, N.L.

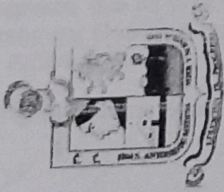
ING. ARNULFO BELTRAN RODRIGUEZ
TESORERO MUNICIPAL



ADMON. 2018-2021
Juntos Construyamos el Futuro

Cuenta Pública 2020
MUNICIPIO DE MIER Y NORIEGA
Estado de Situación Financiera
Al 31 de Diciembre de 2020 y 2019
(Pesos)


ACTIVO		PASIVO	
Activo Circulante		Activo Circulante	
Efectivo y Equivalentes	3,709,279	Cuentas por Pagar a Corto Plazo	4,729,755
Derechos a Recibir Efectivo o Equivalentes	900,255	Documentos por Pagar a Corto Plazo	0
Derechos a Recibir Bienes o Servicios	0	Porción a Corto Plazo de la Deuda Pública a Largo Plazo	0
Inventarios	0	Títulos y Valores a Corto Plazo	0
Almacenes	0	Pasivos Diferidos a Corto Plazo	0
Estimación por Pérdida o Deterioro de Activos Circulantes	0	Fondos y Bienes de Terceros en Garantía y/o Administración a Corto Plazo	0
Otros Activos Circulantes	0	Provisiones a Corto Plazo	0
Total de Activos Circulantes	4,609,534	Otros Pasivos a Corto Plazo	0
		Total de Pasivos Circulantes	4,729,755
Activo No Circulante		Activo No Circulante	
Inversiones Financieras a Largo Plazo	0	Cuentas por Pagar a Largo Plazo	0
Derechos a Recibir Efectivo o Equivalentes a Largo Plazo	0	Documentos por Pagar a Largo Plazo	0
Bienes Inmuebles, Infraestructura y Construcciones en Proceso	15,568,438	Deuda Pública a Largo Plazo	0
Bienes Muebles	1,838,465	Pasivos Diferidos a Largo Plazo	0
Activos Intangibles	0	Fondos y Bienes de Terceros en Garantía y/o en Administración a Largo Plazo	0
Depreciación, Deterioro y Amortización Acumulada de Bienes	0	Provisiones a Largo Plazo	0



ADMUN. 2018-2021
Juntos Construyamos el Futuro

Activos Diferidos	0	0	0
Estimación por Pérdida o Deterioro de Activos no Circulantes	0	0	0
Otros Activos no Circulantes	0	0	0
Total de Activos No Circulantes	17,406,903	0	0
Total del Activo	22,016,437	3,545,473	0
HACIENDA PÚBLICA/ PATRIMONIO			
Hacienda Pública/Patrimonio Contribuido			
Aportaciones			0
Donaciones de Capital			0
Actualización de la Hacienda Pública / Patrimonio			0
Hacienda Pública/Patrimonio Generado	17,286,633	3,545,473	0
Resultados del Ejercicio (Ahorro / Desahorro)	13,741,210	0	0
Resultados de Ejercicios Anteriores	3,545,473	3,545,473	0
Revalúos			0
Reservas			0
Rectificaciones de Resultados de Ejercicios Anteriores			0
Exceso o Insuficiencia en la Actualización de la Hacienda Pública/Patrimonio	0	0	0
Resultado por Posición Monetaria			0
Resultado por Tenencia de Activos no Monetarios			0
Total Hacienda Pública/ Patrimonio	17,286,633	3,545,473	0
Total del Pasivo y Hacienda Pública / Patrimonio	22,016,437	3,545,473	0

Bajo protesta de decir verdad declaramos que los Estados Financieros y sus Notas son razonablemente correctos y responsabilidad del emisor



SANTANA MARTINEZ PEÑA
PRESIDENTE MUNICIPAL

PRESIDENCIA MUNICIPAL
H. AYUNTAMIENTO
2018-2021
MIER Y NORIEGA, N.L.

ING. ARNULFO BELTRAN RODRIGUEZ
TESORERO MUNICIPAL



Cuenta Pública 2020

 MUNICIPIO DE MERY Y BORMERA

 Ejercicios de Poderes Públicos

 Ayuntamiento de Mery y Bormera, 2020

	RECIBIDOS	DEVENIDOS	IMPORTE
I. Ingresos Presupuestarios (I=1+2)	67,117,608	65,673,847	65,673,847
1. Ingresos del Gobierno de la Entidad Federativa ¹	67,117,608	65,673,847	65,673,847
2. Ingresos del Sector Paraestatal ¹	0	0	0
II. Egresos Presupuestarios (II=3+4)	67,112,682	69,342,798	69,337,872
3. Egresos del Gobierno de la Entidad Federativa ²	67,112,682	69,342,798	69,337,872
4. Egresos del Sector Paraestatal ²	0	0	0
III. Balance Presupuestario (Superávit o Déficit) (III = I - II)	4,926	-3,668,951	-3,664,025

	RECIBIDOS	DEVENIDOS	IMPORTE
IV. Balance presupuestario (Superávit o Déficit)	4,926	-3,668,951	-3,664,025
V. Intereses, Comisiones y Gastos de la Deuda	0	0	0
VI. Balance Primario (Superávit o Déficit) (V= III - IV)	4,926	-3,668,951	-3,664,025

	RECIBIDOS	DEVENIDOS	IMPORTE
A. Financiamiento	0	0	0
B. Amortización de la deuda	0	0	0
C. Endeudamiento ó desendeudamiento (C = A - B)	0	0	0

Los Ingresos que se presentan son los ingresos presupuestarios totales sin incluir los ingresos por financiamientos. Los Ingresos del Gobierno de la Entidad Federativa corresponden a los del Poder Ejecutivo, Legislativo Judicial y Autónomos

Los egresos que se presentan son los egresos presupuestarios totales sin incluir los egresos por amortización. Los egresos del Gobierno de la Entidad Federativa corresponden a los del Poder Ejecutivo, Legislativo, Judicial y Organos Autónomos

3. Para Ingresos se reportan los ingresos recaudados; para egresos se reportan los egresos pagados

SANTANA MARTINEZ PEÑA

 PRESIDENTE MUNICIPAL

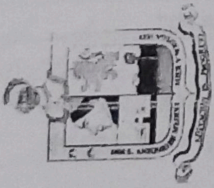
PRESIDENCIA MUNICIPAL

 H. AYUNTAMIENTO

 2018-2021

ING. ARNULFO BELTRAN RODRIGUEZ

 TESORERO MUNICIPAL




ADMÓN. 2018-2021
Juntos Construyamos al Futuro

Cuenta Pública 2020
MUNICIPIO DE MIER Y NORIEGA
Informe de Pasivos Contingentes
Del 1 de Enero al 31 de Diciembre de 2020
(Pesos)

"En cumplimiento a lo dispuesto en los artículos 46, fracción I, inciso d, y 52 de la Ley General de Contabilidad Gubernamental, y de conformidad con lo establecido en el capítulo VII, numeral III, inciso g) del Manual de Contabilidad Gubernamental emitido por el CONAC, el ente público informa lo siguiente."

TOTAL

Bajo protesta de decir verdad declaramos que los Estados Financieros y sus Notas son razonablemente correctos y responsabilidad del emisor



C. Santana Martínez Peña

C. Santana Martínez Peña
Presidente Municipal

PRESIDENCIA MUNICIPAL
H. AYUNTAMIENTO
2018-2021
MIER Y NORIEGA, N.L.


Ing. Arnulfo Beltrán Rodríguez
Tesorero Municipal



ESTADO DE DEUDA

DESCRIPCIÓN	2018	2019	2020	2021
Total de intereses de Créditos Bancarios	0	0	0	0
Total de intereses de Otros Instrumentos de Deuda	0	0	0	0
TOTAL	0	0	0	0

Santana Martinez Peña
SANTANA MARTINEZ PEÑA
PRESIDENTE MUNICIPAL


PRESIDENCIA MUNICIPAL
H. AYUNTAMIENTO
2018-2021
MIER Y NORIEGA, N.L.

ING. ARNULFO BELTRAN RODRIGUEZ
TESORERO MUNICIPAL

**EG**ADMON. 2018-2021
Juntos Construyamos el Futuro

Cuenta Pública 2020

MUNICIPIO DE MIER Y NORIEGA

Gasto por Categoría Programática


Del 1 de Enero al 31 de Diciembre de 2020

	Egresos					Total
	Adoptado	Ampliación (Reasignaciones)	Modificados	Transferidos	Restos	
Programas	67,112,682	5,711,347	72,824,029	69,342,798	69,337,872	3,481,230
Subsidios: Sector Social y Privado o Entidades Federativas y Municipios	18,292,608	1,857,665	20,150,273	20,122,604	20,122,604	27,669
Sujetos a Reglas de Operación	0	0	0	0	0	0
Otros Subsidios	18,292,608	1,857,665	20,150,273	20,122,604	20,122,604	27,669
Desempeño de las Funciones	8,100,000	2,677,932	10,777,932	8,944,529	8,944,529	1,833,403
Prestación de Servicios Públicos	8,100,000	2,677,932	10,777,932	8,944,529	8,944,529	1,833,403
Provisión de Bienes Públicos	0	0	0	0	0	0
Planeación, seguimiento y evaluación de políticas públicas	0	0	0	0	0	0
Promoción y fomento	0	0	0	0	0	0
Regulación y supervisión	0	0	0	0	0	0
Funciones de las Fuerzas Armadas (Únicamente Gobierno Federal)	0	0	0	0	0	0
Específicos	0	0	0	0	0	0
Proyectos de Inversión	0	0	0	0	0	0
Administrativos y de Apoyo	40,720,074	1,175,750	41,895,824	40,275,665	40,270,739	1,620,159
Apoyo al proceso presupuestario y para mejorar la eficiencia institucional	0	0	0	0	0	0



Apoyo a la función pública y al mejoramiento de la gestión	40,720,074	1,175,750	41,895,824	40,275,665	40,270,739	1,620,159
Operaciones ajenas	0	0	0	0	0	0
Compromisos	0	0	0	0	0	0
Obligaciones de cumplimiento de resolución jurisdiccional	0	0	0	0	0	0
Desastres Naturales	0	0	0	0	0	0
Obligaciones	0	0	0	0	0	0
Pensiones y jubilaciones	0	0	0	0	0	0
Aportaciones a la seguridad social	0	0	0	0	0	0
Aportaciones a fondos de estabilización	0	0	0	0	0	0
Aportaciones a fondos de inversión y reestructura de pensiones	0	0	0	0	0	0
Programas de Gasto Federalizado (Gobierno Federal)	0	0	0	0	0	0
Gasto Federalizado	0	0	0	0	0	0
Participaciones a entidades federativas y municipios	0	0	0	0	0	0
Costo financiero, deuda o apoyos a deudores y ahorradores de la banca	0	0	0	0	0	0
Adeudos de ejercicios fiscales anteriores	0	0	0	0	0	0
Total del Gasto	67,112,682	5,711,347	72,824,029	69,342,798	69,337,872	3,481,230

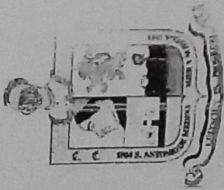
SANTANA MARTINEZ PEÑA
PRESIDENTE MUNICIPAL



PRESIDENCIA MUNICIPAL
H. AYUNTAMIENTO
2018-2021
MIER Y NORIEGA, N.L.

ING. ARNULFO BELTRAN
RODRIGUEZ


TESORERO MUNICIPAL



ADMON. 2018-2021
Juntos Construyamos el Futuro

Cuenta Pública 2020
MUNICIPIO DE MIER Y NORIEGA
Estado de Variación en la Hacienda Pública
Del 1 de Enero al 31 de Diciembre de 2020
(pesos)

HACIENDA PÚBLICA/PATRIMONIO CONTRIBUIDO NETO DE 2019	0	0	0	0	0
Aportaciones	0	0	0	0	0
Donaciones de Capital	0	0	0	0	0
Actualización de la Hacienda Pública/Patrimonio	0	0	0	0	0
HACIENDA PÚBLICA /PATRIMONIO GENERADO NETO DE 2019	3,545,473	0	0	3,545,473	0
Resultados del Ejercicio (Ahorro/Desahorro)	3,545,473	0	0	3,545,473	0
Resultados de Ejercicios Anteriores	0	0	0	0	0
Revalúos	0	0	0	0	0
Reservas	0	0	0	0	0
Rectificaciones de Resultados de Ejercicios Anteriores	0	0	0	0	0
EXCESO O INSUFICIENCIA EN LA ACTUALIZACIÓN DE LA HACIENDA PÚBLICA/ PATRIMONIO NETO DE 2019	0	0	0	0	0
Resultado por Posición Monetaria	0	0	0	0	0



ADMON. 2018-2021
Avances Contingencias al Futuro

Resultado por Tenencia de Activos no Monetarios									
HACIENDA PÚBLICA / PATRIMONIO NETO FINAL DE 2019									
CAMBIOS EN LA HACIENDA PÚBLICA/PATRIMONIO CONTRIBUIDO NETO DE 2020									
Aportaciones	0	3,545,473	0	0	0	0	0	0	3,545,473
Donaciones de Capital	0								0
Actualización de la Hacienda Pública/Patrimonio	0								0
VARIACIONES DE LA HACIENDA PÚBLICA / PATRIMONIO GENERADO NETO DE 2020									
Resultados del Ejercicio (Ahorro/Desahorro)									
Resultados de Ejercicios Anteriores									
Revalúos									
Reservas									
Rectificaciones de Resultados de Ejercicios Anteriores									
CAMBIOS EN EL EXCESO O INSUFICIENCIA EN LA ACTUALIZACIÓN DE LA HACIENDA PÚBLICA/PATRIMONIO NETO DE 2020									
Resultado por Posición Monetaria									
Resultado por Tenencia de Activos no Monetarios									
HACIENDA PÚBLICA / PATRIMONIO NETO FINAL DE 2020									
	0	3,545,473	0	13,741,210	0	0	0	0	17,286,583

Bajo protesta de decir verdad declaramos que los Estados Financieros y sus Notas son razonablemente correctos y responsabilidad del emisor

Santana Martínez Peña

SANTANA MARTINEZ PEÑA
PRESIDENTE MUNICIPAL



PRESIDENCIA MUNICIPAL
H. AYUNTAMIENTO
2018-2021
MIER Y NORIEGA, N.L.

ING. ARNULFO BELTRAN
RODRIGUEZ

TESORERO MUNICIPAL



PRESIDENCIA MUNICIPAL
MIER Y NORIEGA, N.L.
ADMÓN. 2018-2021



MIER Y NORIEGA, NUEVO LEON A 23 DE MARZO DEL 2021.

Gabriela Ríos Mrt.
GABRIELA RÍOS MARTÍNEZ
PRIMERA REGIDORA

Pedro Puga C.
PEDRO PUGA CERVANTES
SEGUNDO REGIDOR

Susana Mendoza M.
SUSANA MENDOZA MEDINA
TERCERA REGIDORA

Federico Vargas Jasso
FEDERICO VARGAS JASSO
CUARTO REGIDOR

Rebeca Villasana P.
REBECA VILLASANA PERALES
QUINTA REGIDORA

Homero Briones Q.
HOMERO BRIONES QUIROZ
SEXTO REGIDOR

Amalia Sánchez Z.
AMALIA SÁNCHEZ ZAPATA
PRIMERA SINDICA PROPIETARIA

José Luis González Torres
JOSE LUIS GONZÁLEZ TORRES
SECRETARIO DEL AYUNTAMIENTO

SECRETARÍA GENERAL
H. AYUNTAMIENTO
2018-2021
MIER Y NORIEGA, N.L.

Santana Martínez Peña
SANTANA MARTÍNEZ PEÑA
PRESIDENTE MUNICIPAL

PRESIDENCIA MUNICIPAL
H. AYUNTAMIENTO
2018-2021
MIER Y NORIEGA, N.L.

MIER Y NORIEGA, N.L.

Hidalgo S/N Centro C.P. 67980

Tel. 01 (488) 887 20 94, 887 21 15 y 887 21 16